

Anea



01.12.2025 - bis auf Widerruf



gültig ab 01.12.2025



Anea

Wohnraum-System

Korpus Kerneiche natur gebürstet
Fronten Kerneiche natur gesandstrahlt

furnplan

ScanPrix

Passgenaue Möbel für Ihr Zuhause! Einzelanfertigungen im Glas- & Holzbereich.

Individualität nach Kundenwunsch: Sonderanfertigungen für alle Programme aus dem System!

Für den immer individueller werdenden Markt setzt Hartmann auf Flexibilität, wenn es um spezielle Kundenwünsche geht. Sonderanfertigungen aus dem System und CAD-Planungsunterstützung für den Fachhandelsverkäufer sind mittlerweile Tagesgeschäfft. Hier finden Sie die Sonderanfertigungen mit Mehrpreisangaben für alle Artikel in dieser Typenliste. Auch bei aufwendigen Wohnkombinationen mit Sonderanfertigungen ist unser Planungsteam für Sie ein kompetenter Ansprechpartner und entwickelt mit Ihnen gemeinsam optimale Lösungen.

Breiten-/ Höhen-/ Tiefenkürzung, Sondertiefen, etc. für Korpusstypen

Verlängerung auf Anfrage möglich!

Wohnen

Standard

Breite kürzen

Höhe kürzen

Tiefe kürzen



Mehrpreis zum Typenpreis + 35 %

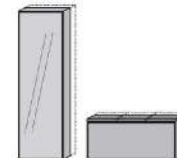
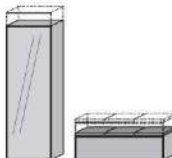
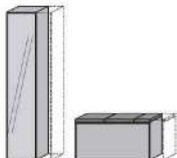
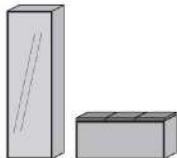
Garderoben

Standard

Breite kürzen

Höhe kürzen

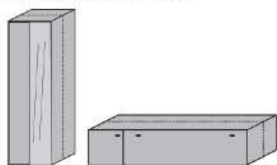
Tiefe kürzen



Mehrpreis zum Typenpreis + 35 %

Korpus-/ Tiefenerweiterung

auf Nutztiefenbasis



Mehrpreis zum Typenpreis + 80 %

Raumteilerlösungen

Elemente rückseitig in Frontoptik
Hinweis: Schubkästen auf Rückseite ohne Funktion!



Mehrpreis zum Typenpreis + 80 %

Elemente rückseitig Massivholz



Mehrpreis zum Typenpreis + 50 %

Weitere Sonderanfertigungen

gültig ab 01.12.2025

- Klappe statt Auszug im Unterteil
- Holzboden statt Glasboden in Vitrine
- Schreibplatte zw. Standelementen je qm auf Anfrage
- Blendmaterial pro qm
- zusätzlicher Glasboden in Vitrine
- Lederhaut ca. 3,5 m²
- Stoffabschnitt
- Kabeldurchlass für Unterteile oder Paneele
- Absenkung Konstruktionsboden bei Elementen mit ausziehbare Kleiderstange für Manteleinsatz

Qualitätskonzept - Made in Germany

Mit Möbeln von entscheiden Sie sich für ein Qualitätsprodukt, produziert in Deutschland von einem der führenden Massivholzmöbel-Spezialisten in Europa. Mit modernster Technologie und handwerklichem Know-how fertigen wir für Sie Produkte, die entsprechend der DIN 68871 die Bezeichnung „Massivholz-Möbel“ tragen dürfen. Das von uns eingesetzte Material stammt ausschließlich aus nachhaltig bewirtschafteten Forstbeständen. So sorgen wir dafür, dass unsere Lebensgrundlagen auch künftigen Generationen erhalten bleiben. Wertvolle Ressourcen, wie in unserem Falle der Rohstoff Holz, werden vor Ausbeutung geschützt. Es darf also maximal soviel Holz gefällt werden, wie nachwächst.



QR Code scannen
und Nachhaltigkeit erleben!

SIEGER



Deutscher
Nachhaltigkeitspreis
Unternehmen 2024

5

Jahre Garantie

5 Jahre Garantie - Nach Online-Registrierung

Als Ausdruck des Vertrauens in die Qualität unserer Produkte und überzeugt von Funktion und Langlebigkeit gewähren wir qualitätsorientierten Kunden eine fünfjährige Hersteller-Garantie auf alle MÖBEL.

Kombi Nr. V20

Fronten Kerneiche Natur gesandstrahlt

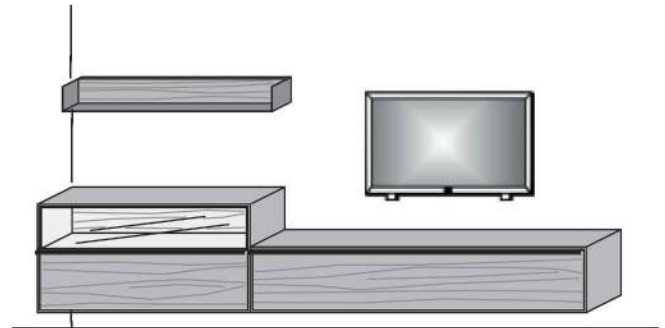
bestehend aus:

1 x 3112 1 x 1111
1 x 2171

Maße B/H/T in cm 286 / 131 / 44

Preis €

Extras	Typen-Nr.	
Griff-Bel.	9613	_____
Vitrinen-Bel.	9712	_____
Griff-Bel.	9611	_____
Regal-Bel.	9812	_____



Kombi Nr. V22

Fronten Kerneiche Natur gesandstrahlt

bestehend aus:

1 x 3176 2 x 1111
1 x 3115

auch hängend möglich!

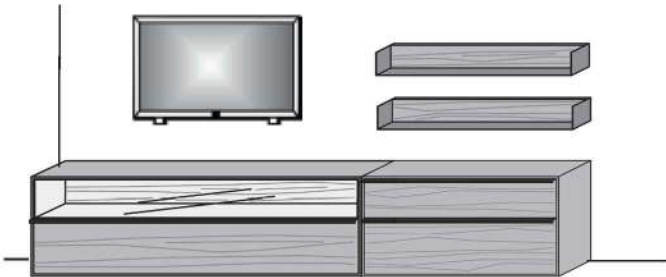
bestehend aus:

1 x 3172 2 x 1111
1 x 3111

Maße B/H/T in cm 286 / 146 / 44

Preis €

Extras	Typen-Nr.	
Griff-Bel.	9623	_____
Vitrinen-Bel.	9711	_____
Griff-Bel.	9619	_____
Regal-Bel.	2x 9812	_____ à _____



Kombi Nr. V24

Fronten Kerneiche Natur gesandstrahlt

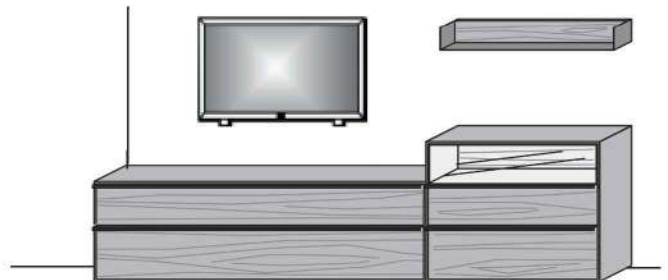
bestehend aus:

1 x 3175 1 x 1101
1 x 4092

Maße B/H/T in cm 273 / 120 / 44

Preis €

Extras	Typen-Nr.	
Griff-Bel.	9622	_____
Griff-Bel.	9624	_____
Vitrinen-Bel.	9713	_____
Regal-Bel.	9811	_____



Kombi Nr. V26

Fronten Kerneiche Natur gesandstrahlt

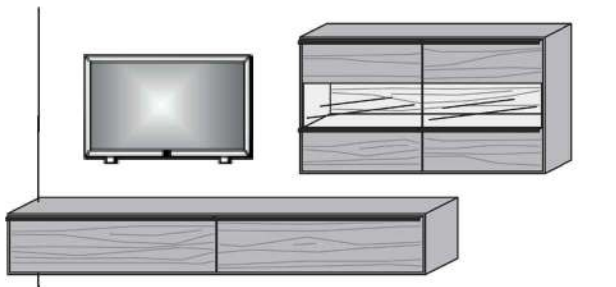
bestehend aus:

1 x 2231
1 x 4131

Maße B/H/T in cm 341 / 180 / 44

Preis €

Extras	Typen-Nr.	
Griff-Bel.	9621	_____
Griff-Bel.	9641	_____
Vitrinen-Bel.	9715	_____



Konstruktionsbedingt sind die von uns eingesetzten LED Strips nicht austauschbar, da sie als Schutz vor elektrostatischer Entladung (ESD) und zur Kühlung der LED fest auf Trägerprofile wie z. B. Aluprofile aufgeklebt werden müssen. Somit gewähren wir eine durchgehend hohe Langlebigkeit unserer Leuchten. Technisch bedingte Modell- und Maßänderungen vorbehalten! Modelle gesetzlich geschützt! Aufgrund von unterschiedlichen Ausführungen und Funktionen können die

Kombi Nr. V28

Fronten Kerneiche Natur gesandstrahlt

bestehend aus:

1 x 8051

1 x 2231

Maße B/H/T in cm

289 / 198 / 44

Preis €

Extras

Typen-Nr.

Griff-Bel.

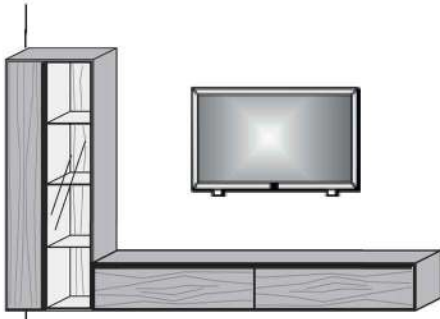
9615

Vitrinen-Bel.

9716

Griff-Bel.

9621



Kombi Nr. V30

Fronten Kerneiche Natur gesandstrahlt

bestehend aus:

1 x 3175 1 x 2131

1 x 3115

Maße B/H/T in cm

311 / 140 / 44

Preis €

Extras

Typen-Nr.

Griff-Bel.

9622

Griff-Bel.

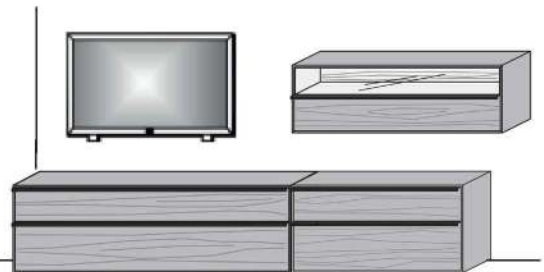
9623

Griff-Bel.

9618

Vitrinen-Bel.

9715



Kombi Nr. V32

Fronten Kerneiche Natur gesandstrahlt

bestehend aus:

1 x 2231

1 x 2131

Maße B/H/T in cm

300 / 140 / 44

Preis €

Extras

Typen-Nr.

Griff-Bel.

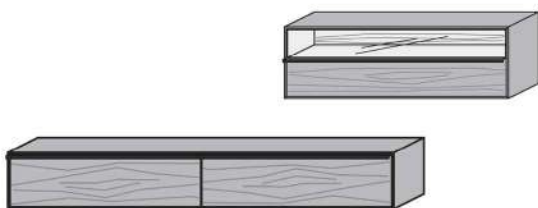
9621

Griff-Bel.

9618

Vitrinen-Bel.

9715



Kombi Nr. V34

Fronten Kerneiche Natur gesandstrahlt

bestehend aus:

1 x 3175 1 x 6051

1 x 3115 1 x 6052

Maße B/H/T in cm

342 / 204 / 44

Preis €

Extras

Typen-Nr.

Griff-Bel.

9622

Griff-Bel.

9623

Griff-Bel.

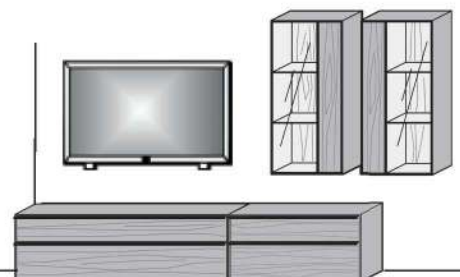
2x 9617

à

Vitrinen-Bel.

2x 9718

à



Konstruktionsbedingt sind die von uns eingesetzten LED Strips nicht austauschbar, da sie als Schutz vor elektrostatischer Entladung (ESD) und zur Kühlung der LED fest auf Trägerprofile wie z. B. Aluprofile aufgeklebt werden müssen. Somit gewähren wir eine durchgehend hohe Langlebigkeit unserer Leuchten. Technisch bedingte Modell- und Maßänderungen vorbehalten! Modelle gesetzlich geschützt! Aufgrund von unterschiedlichen Ausführungen und Funktionen können die

Hängelowboard
1 Klappe
mit Kabeldurchlass und Kabelbürste

opt.: Griff-Bel.
1 x 9611 €

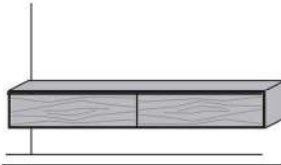


Maße in cm B 175 H 34 T 44

Typen-Nr. 2171

Hängelowboard
2 Klappen
mit Kabeldurchlass und Kabelbürste

opt.: Griff-Bel.
1 x 9621 €



Maße in cm B 233 H 34 T 44

Typen-Nr. 2231

Preis €

Hängelowboard
1 Klappe
1 Schubkasten
1 Holzboden
mit Kabeldurchlass und Kabelbürste

opt.: Griff-Bel.
1 x 9623 €



Maße in cm B 111 H 56 T 44

Typen-Nr. 3111

Hängelowboard
1 Schubkasten mit Glasblende
1 Holzboden
1 Riffholzurückwand
mit Kabeldurchlass und Kabelbürste

opt.: Griff-Bel.
1 x 9613 €

opt.: Vitrinen-Bel.
1 x 9712 €



Maße in cm B 111 H 56 T 44

Typen-Nr. 3112

Hängelowboard
1 Klappe
1 Schubkasten
1 Holzboden
mit Kabeldurchlass und Kabelbürste

opt.: Griff-Bel.
1 x 9622 €



Maße in cm B 175 H 56 T 44

Typen-Nr. 3171

Hängelowboard
1 Schubkasten mit Glasblende
1 Holzboden
1 Riffholzurückwand
mit Kabeldurchlass und Kabelbürste

opt.: Griff-Bel.
1 x 9619 €

opt.: Vitrinen-Bel.
1 x 9711 €



Maße in cm B 175 H 56 T 44

Typen-Nr. 3172

Preis €

Lowboard
1 Klappe
1 Schubkasten
1 Holzboden
mit Kabeldurchlass und Kabelbürste

opt.: Griff-Bel.
1 x 9623 €



Maße in cm B 111 H 58 T 44

Typen-Nr. 3115

Lowboard
1 Schubkasten mit Glasblende
1 Holzboden
1 Riffholzurückwand
mit Kabeldurchlass und Kabelbürste

opt.: Griff-Bel.
1 x 9613 €

opt.: Vitrinen-Bel.
1 x 9712 €




Maße in cm B 111 H 58 T 44

Typen-Nr. 3116

Lowboard
1 Klappe
1 Schubkasten
1 Holzboden
mit Kabeldurchlass und Kabelbürste

opt.: Griff-Bel.
1 x 9622 €




Maße in cm B 175 H 58 T 44

Typen-Nr. 3175

Lowboard
1 Schubkasten mit Glasblende
1 Holzboden
1 Riffholzurückwand
mit Kabeldurchlass und Kabelbürste

opt.: Griff-Bel.
1 x 9619 €

opt.: Vitrinen-Bel.
1 x 9711 €



Maße in cm B 175 H 58 T 44

Typen-Nr. 3176

Preis €

Low- & Sideboard-Anbau
1 Klappe
2 Schubkästen
1 Holzboden

opt.: Griff-Bel.
1 x 9632 €



Maße in cm B 98 H 81 T 44

Typen-Nr. 4091

Low- & Sideboard-Anbau
1 Schubkasten mit Glasblende
1 Schubkasten
1 Holzboden
1 Riffholzurückwand

opt.: Griff-Bel.
1 x 9624 €

opt.: Vitrinen-Bel.
1 x 9713 €



Maße in cm B 98 H 81 T 44

Typen-Nr. 4092

Low- & Sideboard
1 Klappe
2 Schubkästen
1 Holzboden

opt.: Griff-Bel.
1 x 9631 €



Maße in cm B 175 H 81 T 44

Typen-Nr. 4171

Low- & Sideboard
1 Schubkasten mit Glasblende
1 Schubkasten
1 Holzboden
1 Riffholzurückwand

opt.: Griff-Bel.
1 x 9620 €

opt.: Vitrinen-Bel.
1 x 9711 €



Maße in cm B 175 H 81 T 44

Typen-Nr. 4172

Preis €

Konstruktionsbedingt sind die von uns eingesetzten LED Strips nicht austauschbar, da sie als Schutz vor elektrostatischer Entladung (ESD) und zur Kühlung der LED fest auf Trägerprofile wie z. B. Aluprofile aufgeklebt werden müssen. Somit gewähren wir eine durchgehend hohe Langlebigkeit unserer Leuchten. Technisch bedingte Modell- und Maßänderungen vorbehalten! Modelle gesetzlich geschützt! Aufgrund von unterschiedlichen Ausführungen und Funktionen können die

Sideboard-Kombination li./ re.
2 Klappen
4 Schubkästen
2 Holzböden

opt.: Griff-Bel.
1 x 9631 €

opt.: Griff-Bel.
1 x 9632 €



Sideboard-Kombination li./ re.
1 Klappe
3 Schubkästen
2 Holzböden
1 Schubkasten mit Glasblende
1 Riffholzurückwand

opt.: Vitrinen-Bel.
1 x 9713 €

opt.: Griff-Bel.
1 x 9631 €

opt.: Griff-Bel.
1 x 9624 €



Maße in cm B 273 H 81 T 44

Maße in cm B 273 H 81 T 44

Maße in cm B 273 H 81 T 44

Maße in cm B 273 H 81 T 44

Typen-Nr. 4281

Typen-Nr. 4282

Typen-Nr. 4283

Typen-Nr. 4284

Preis €

Sideboard-Kombination li./ re.
1 Klappe
3 Schubkästen
2 Holzböden
1 Schubkasten mit Glasblende
1 Riffholzurückwand

opt.: Griff-Bel.
1 x 9620 €

opt.: Vitrinen-Bel.
1 x 9711 €

opt.: Griff-Bel.
1 x 9632 €



Sideboard-Kombination li./ re.
2 Schubkästen mit Glasblende
2 Schubkästen
2 Holzböden
2 Riffholzurückwände

opt.: Vitrinen-Bel.
1 x 9711 €

opt.: Vitrinen-Bel.
1 x 9713 €

opt.: Griff-Bel.
1 x 9624 €

opt.: Griff-Bel.
1 x 9620 €



Maße in cm B 273 H 81 T 44

Maße in cm B 273 H 81 T 44

Maße in cm B 273 H 81 T 44

Maße in cm B 273 H 81 T 44

Typen-Nr. 4285

Typen-Nr. 4286

Typen-Nr. 4287

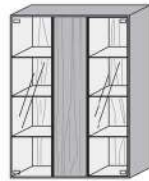
Typen-Nr. 4288

Preis €

Highboard
1 Holztür
2 Glastüren
1 Holzboden
6 Glasböden
2 Holzeinlegeböden
1 Riffholzurückwand

opt.: Vitrinen-Bel.
1 x 9721 €

opt.: Griff-Bel.
1 x 9625 €



Highboard
2 Holz-Glastüren
2 Holzböden
2 Riffholzurückwände

opt.: Vitrinen-Bel.
1 x 9723 €

opt.: Griff-Bel.
1 x 9661 €



Maße in cm B 111 H 145 T 44

Maße in cm B 130 H 145 T 44

Typen-Nr. 7101

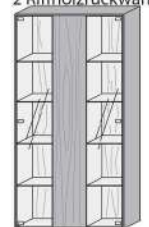
Typen-Nr. 7131

Preis €

Standvitrine
1 Holztür
2 Glastüren
2 Holz- / 2 Holzeinlegeböden
8 Glasböden
2 Riffholzurückwände

opt.: Vitrinen-Bel.
1 x 9722 €

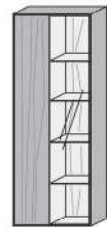
opt.: Griff-Bel.
1 x 9626 €



Standvitrine li.
1 Holz-Glastür
4 Glasböden
2 Holz- / 2 Holzeinlegeböden
1 Riffholzurückwand

opt.: Vitrinen-Bel.
1 x 9714 €

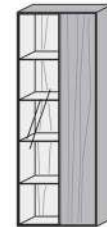
opt.: Griff-Bel.
1 x 9614 €



Standvitrine re.
1 Holz-Glastür
4 Glasböden
2 Holz- / 2 Holzeinlegeböden
1 Riffholzurückwand

opt.: Vitrinen-Bel.
1 x 9714 €

opt.: Griff-Bel.
1 x 9614 €



Maße in cm B 111 H 204 T 44

Maße in cm B 72 H 204 T 44

Maße in cm B 72 H 204 T 44

Typen-Nr. 0101

Typen-Nr. 0071


Typen-Nr. 0072

Preis €

Konstruktionsbedingt sind die von uns eingesetzten LED Strips nicht austauschbar, da sie als Schutz vor elektrostatischer Entladung (ESD) und zur Kühlung der LED fest auf Trägerprofile wie z. B. Aluprofile aufgeklebt werden müssen. Somit gewähren wir eine durchgehend hohe Langlebigkeit unserer Leuchten. Technisch bedingte Modell- und Maßänderungen vorbehalten! Modelle gesetzlich geschützt! Aufgrund von unterschiedlichen Ausführungen und Funktionen können die

Hängevitrine
1 Klappe mit Glasblende
1 Holzboden
1 Riffholzurückwand

opt.: Griff-Bel.
1 x 9618 €



1 x

€

Maße in cm

B 136 H 44 T 39

Typen-Nr.

2131

Preis €

Hängevitrine
2 Holz-Glastüren
1 Holzboden
1 Riffholzurückwand

opt.: Vitrinen-Bel.
1 x 9715 €

opt.: Griff-Bel.
1 x 9641 €



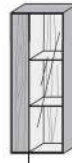
B 136 H 76 T 39

4131

Hängevitrine li.
1 Holz-/ Glastür
2 Glasböden
1 Riffholzurückwand

opt.: Vitrinen-Bel.
1 x 9718 €

opt.: Griff-Bel.
1 x 9617 €



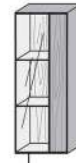
B 56 H 122 T 39

6051

Hängevitrine re.
1 Holz-/ Glastür
2 Glasböden
1 Riffholzurückwand

opt.: Vitrinen-Bel.
1 x 9718 €

opt.: Griff-Bel.
1 x 9617 €



B 56 H 122 T 39

6052

Hängevitrine li.
1 Holz-/ Glastür
3 Glasböden
1 Riffholzurückwand

opt.: Griff-Bel.
1 x 9615 €

opt.: Vitrinen-Bel.
1 x 9716 €



B 56 H 162 T 44

8051

Hängevitrine re.
1 Holz-/ Glastür
3 Glasböden
1 Riffholzurückwand

opt.: Griff-Bel.
1 x 9615 €

opt.: Vitrinen-Bel.
1 x 9716 €



B 56 H 162 T 44

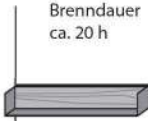
8052

Regalpaneel
1 Boden Metall anthrazit
1 Riffholzurückwand

opt.: Regal-Bel.
1 x 9811 €

opt.: Akku-Einheit
1 x 0148 €

Brenndauer
ca. 20 h



Maße in cm

B 98 H 13 T 24

Typen-Nr.

1101

Regalpaneel
1 Boden Metall anthrazit
1 Riffholzurückwand

opt.: Regal-Bel.
1 x 9812 €

opt.: Akku-Einheit
1 x 0148 €

Brenndauer
ca. 18 h



B 111 H 13 T 24

1111

Regalpaneel
1 Boden Metall anthrazit
1 Riffholzurückwand

opt.: Regal-Bel.
1 x 9813 €

opt.: Akku-Einheit
1 x 0148 €

Brenndauer
ca. 15 h



B 136 H 13 T 24

1141

Metallregal
3 Böden Metall anthrazit
1 Riffholzurückwand

opt.: Regal-Bel.
1 x 9815 €

opt.: Akku-Einheit
1 x 0148 €

Brenndauer
ca. 15 h



Maße in cm

B 19 H 115 T 24

Typen-Nr.

6023

Metallregal
4 Böden Metall anthrazit
1 Riffholzurückwand

opt.: Regal-Bel.
1 x 9814 €

opt.: Akku-Einheit
1 x 0148 €

Brenndauer
ca. 12 h



B 19 H 154 T 24

8023

Preis €

Konstruktionsbedingt sind die von uns eingesetzten LED Strips nicht austauschbar, da sie als Schutz vor elektrostatischer Entladung (ESD) und zur Kühlung der LED fest auf Trägerprofile wie z. B. Aluprofile aufgeklebt werden müssen. Somit gewähren wir eine durchgehend hohe Langlebigkeit unserer Leuchten. Technisch bedingte Modell- und Maßänderungen vorbehalten! Modelle gesetzlich geschützt! Aufgrund von unterschiedlichen Ausführungen und Funktionen können die

Beistelltisch
Platte 19 mm
Metall-Quadrat-Rohrrahmen,
anthrazit lackiert

belastbar max. 20 kg



Maße in cm

B 35 H 66,5 T 35

Typen-Nr.

1419

Preis €

Beistelltisch
Platte 19 mm
Metall-Quadrat-Rohrrahmen,
anthrazit lackiert

belastbar max. 40 kg



B 70 H 47,5 T 70

1420

Beistelltisch
Platte 19 mm
Metall-Quadrat-Rohrrahmen,
anthrazit lackiert

belastbar max. 40 kg



B 120 H 43,5 T 65

1421

Couchtisch
1 Schubkasten
Füße Metall anthrazit



B 121 H 75 T 44

1446

**Beleuchtungsset
Pendelleuchte**
mit Stoffkabel
bestehend aus:
9904, 9905, 9906, 9907, 9908, 9909



Maße in cm

Ø 8/11/12 H 30/35/43/57/65

Typen-Nr.

9910

Preis €

Hängeleuchte
inkl. Leuchtmittel



B 150 H 15 T 8

9918

Maße in cm

Typen-Nr.

Preis €

Maße in cm

Typen-Nr.

Preis €

Konstruktionsbedingt sind die von uns eingesetzten LED Strips nicht austauschbar, da sie als Schutz vor elektrostatischer Entladung (ESD) und zur Kühlung der LED fest auf Trägerprofile wie z. B. Aluprofile aufgeklebt werden müssen. Somit gewähren wir eine durchgehend hohe Langlebigkeit unserer Leuchten. Technisch bedingte Modell- und Maßänderungen vorbehalten! Modelle gesetzlich geschützt! Aufgrund von unterschiedlichen Ausführungen und Funktionen können die

Esstisch M200	Artikel-Nr.	Maße B/H/T in cm	Personen	Preis €
	8530-1802	L 160/240 B 95 H 76	6-10	
	8530-1803	L 190/290 B 95 H 76	8-12	
mit Schweizer Kante mit Pöttker-Kopfauszug (ca. +80 cm o.ca. +96 cm)			Keine Sonderanfertigungen möglich	
	+ca. 80 cm		+ca. 100 cm	

Esstisch M100	Artikel-Nr.	Maße B/H/T in cm	Personen	Preis €
	8530-1806	L 160/240 B 95 H 76	6-10	
	8530-1807	L 190/290 B 95 H 76	8-12	
mit Schweizer Kante mit Pöttker-Kopfauszug (ca. +70 o. ca. +96 cm)			Keine Sonderanfertigungen möglich	
	+ca. 80 cm		+ca. 100 cm	

Bänke

Bank EANA	Holzart	Artikel-Nr.	Bezug außen / innen	Preis €
		8530-1696 Ausführung Gestell - Metall anthrazit	Stoff 1 / Stoff 2	
			Stoff 1 / Leder 2	
			Leder 1 / Stoff 2	
			Leder 1 / Leder 2	
			Maße B/H/T in cm B 190 H 92 T 74 SH 48	
		Zuschnittmaße für Leder-/ Stoffzugabe ca. 10 lfm		
		Beziehen mit Fremdstoff/-leder 20% Aufschlag		

Aktuelle Leder-/ Stoffkollektion:

Leder:	neue Leder:	Microfaser:	Flachgewebe:	andere Stoffe:		neue Stoffe:
12 Braun	27 Logan	50M Beige	50F Beige	74 Mittelgrau	55B Sand	59B Pavement
13 Grau	28 Kupfer	51M Braun	51F Braun	75 Dklbeige	56B Kaffee	60B Russetbrown
16 Schwarz	29 Sky	52M Anthrazit	52F Dklbraun	76 Hellbraun	57B Mint	61B Goldenorange
21 Dklgrün		53M Grün	53F Grün	77 Oliv	58B Anthrazit	62B Cloudburst
22 Cognac		54M Blau	54F Blau	97 Anthrazit		63B Kupfer
23 Atlantikblau						64B Azure
26 Sahara						65B Rust

Chairs with leather-covered seat shells may have slight ripples/creases.



Discover our changeable glides made of Teflon or felt for your chair frame and the floor conditions at home.



Holzart



Oak heartw. natural
Classic oak look

**Gestell/
Funktion**



Active padding



Active padding +
turn-back-rot. 360°



Turn-back-rotation
180°



rotatable
360°

Stuhl **NAAJA**

Artikel-Nr.

8530-1722

Bezug außen / innen	Preis €
Stoff	
Leder	
Maße B/H/T in cm	
B 56 H 89 T 60 SH 48	




















Beim Stuhl mit Federung besteht die Möglichkeit die Sitzschale zu arretieren. Der Stuhl bewegt sich dann nicht.

Ausführung Gestell


- Holz
- Gesundes Sitzen

Zuschnittmaße für
Leder-/ Stoffzugabe
3 x 70 x 70 cm

Beziehen mit Fremdstoff/-leder
20% Aufschlag

















 Stuhl RICO	Ausführung Gestell	Holzart	Artikel-Nr.	Maße B/H/T in cm	Zuschnitt maße für Leder-/ Stoffzugabe	Bezug außen / innen	Preis €
		Kerneiche Umato	8530-1717	B 61 H 84 T 63 SH 50	Zuschnittmaße für Leder-/ Stoffzugabe ca. 6 m ² Beziehen mit Fremdstoff/-leder 20% Aufschlag	Stoff 1 / Stoff 2	
						Stoff 1 / Leder 2	
		Kerneiche Umato	8530-1735	B 61 H 84 T 63 SH 50		Stoff 1 / Leder 2	
						Leder 1 / Leder 2	
		Kerneiche Umato	8530-1718	B 61 H 84 T 63 SH 50		Stoff 1 / Stoff 2	
						Stoff 1 / Leder 2	
		Kerneiche Umato	8530-1736	B 61 H 84 T 63 SH 49		Leder 1 / Stoff 2	
						Leder 1 / Leder 2	
		Kerneiche Umato	8530-1720	B 61 H 83 T 63 SH 49		Stoff 1 / Stoff 2	
						Stoff 1 / Leder 2	
		Kerneiche Umato	8530-1737	B 61 H 84 T 63 SH 49	Leder 1 / Stoff 2		
					Leder 1 / Leder 2		
		Kerneiche Umato	8530-1719	B 61 H 83 T 63 SH 49	Stoff 1 / Stoff 2		
					Stoff 1 / Leder 2		
		Kerneiche Umato	8530-1738	B 61 H 84 T 63 SH 49	Leder 1 / Stoff 2		
					Leder 1 / Leder 2		

 Gesundes Sitzen

 Gesundes Sitzen + Drehrückholkt. 360°

 Drehrückholkt. 180°

 Drehfunktion 360°

	Griff-Bel. 6,8 Watt für Type 2171	Griff-Bel. 4,2 Watt für Type 3112 3116	Griff-Bel. 7,92 Watt für Type 0071 0072	Griff-Bel. 6,3 Watt für Type 8051 8052
				
Maße in cm	B 172	B 108	H 199	H 2x 159
Typen-Nr.	9611	9613	9614	9615
Preis €				
	Griff-Bel. 4,7 Watt für Type 6051 6052	Griff-Bel. 5,2 Watt für Type 2131	Griff-Bel. 6,8 Watt für Type 3176 3172	Griff-Bel. 13,8 Watt für Type 4172 4285 4287
				
Maße in cm	H 120	B 133	B 172	B 2x 172
Typen-Nr.	9617	9618	9619	9620
Preis €				
	Griff-Bel. 9 Watt für Type 2231	Griff-Bel. 13,6 Watt für Type 3171 3175	Griff-Bel. 8,4 Watt für Type 3111 3115	Griff-Bel. 7,4 Watt für Type 4092 4283 4287
				
Maße in cm	B 2x 114	B 2x 172	B 2x 108	B 2x 95
Typen-Nr.	9621	9622	9623	9624
Preis €				
	Griff-Bel. 11 Watt für Type 7101	Griff-Bel. 18,8 Watt für Type 0101	Griff-Bel. 20,4 Watt für Type 4171 4281 4283	Griff-Bel. 11,1 Watt für Type 4091 4281 4285
				
Maße in cm	H 2x 140	H 2x 199	B 3x 172	B 3x 95
Typen-Nr.	9625	9626	9631	9632
Preis €				

Konstruktionsbedingt sind die von uns eingesetzten LED Strips nicht austauschbar, da sie als Schutz vor elektrostatischer Entladung (ESD) und zur Kühlung der LED fest auf Trägerprofile wie z. B. Aluprofile aufgeklebt werden müssen. Somit gewähren wir eine durchgehend hohe Langlebigkeit unserer Leuchten. Technisch bedingte Modell- und Maßänderungen vorbehalten! Modelle gesetzlich geschützt! Aufgrund von unterschiedlichen Ausführungen und Funktionen können die

Griff-Bel.
10,4 Watt
für Type
4131



Maße in cm

B 4x 67

Typen-Nr.

9641

Preis €

Griff-Bel.
14,4 Watt
für Type
7131



B 6x 63

9661

Vitrinen-Bel.
6,7 Watt
Für Typen:
3172 3176
4172 4285
4286 4287
4288



B 171

9711

Vitrinen-Bel.
4,1 Watt
Für Typen:
3112
3116



B 107

9712

Vitrinen-Bel.
3,7 Watt
Für Typen:
4092 4284
4287 4288



Maße in cm

B 94

Typen-Nr.

9713

Preis €

Vitrinen-Bel.
7,8 Watt
Für Typen:
0071
0072



H 198

9714

Vitrinen-Bel.
5,1 Watt
Für Typen:
4131



B 132

9715

Vitrinen-Bel.
6,2 Watt
Für Typen:
8051
8052



B 158

9716

Vitrinen-Bel.
4,6 Watt
Für Typen:
6051
6052



B 2x 26

9718

Vitrinen-Bel.
22 Watt
Für Typen:
7101
inkl. Funkcontroller und Touchschalter



H 2x 139

9721

Vitrinen-Bel.
31,2 Watt
Für Typen:
0101
inkl. Funkcontroller und Touchschalter



H 2x 198

9722

Maße in cm

Typen-Nr.

Preis €

Vitrinen-Bel.
9,8 Watt
Für Typen:
7131



Maße in cm

B 2x 126

Typen-Nr.

9723

Preis €

Regal-Bel.
3,8 Watt
Für Typen:
1101



B 97

9811

Regal-Bel.
4,3 Watt
Für Typen:
1111



B 110

9812

Regal-Bel.
5,3 Watt
Für Typen:
1141



B 135

9813

Konstruktionsbedingt sind die von uns eingesetzten LED Strips nicht austauschbar, da sie als Schutz vor elektrostatischer Entladung (ESD) und zur Kühlung der LED fest auf Trägerprofile wie z. B. Aluprofile aufgeklebt werden müssen. Somit gewähren wir eine durchgehend hohe Langlebigkeit unserer Leuchten. Technisch bedingte Modell- und Maßänderungen vorbehalten! Modelle gesetzlich geschützt! Aufgrund von unterschiedlichen Ausführungen und Funktionen können die

Regal-Bel.
6,1 Watt
Für Typen:
8023



Maße in cm B 153
Typen-Nr. 9814

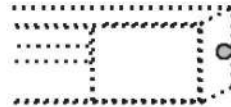
Regal-Bel.
4,5 Watt
Für Typen:
6023



Maße in cm H 114
Typen-Nr. 9815

Touchschalter

mit Ein-/Aus- und Dimmfunktion.
Jeder Wandkombination mit Beleuchtungen wird ein Touchschalter kostenlos
zugefügt. Dabei sind alle Elemente mit einem Kabel miteinander verbunden.
Bei gewünschter Einzelschaltung sind weitere Touchschalter gegen Berech-
nung zu bestellen.

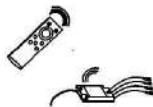


frei
positionierbar

Maße in cm
Typen-Nr. 0140

Preis €

4-Kanal-Funkfernbedienung mit 1 Eopt.-fänger
- 1 Trafo anschließbar (max. 30 Watt)
- zur Steuerung von bis zu 4 Kanälen (sekundär)
- unterschiedliches Dimmen der einzelnen Kanäle möglich



Maße in cm
Typen-Nr. 0118

Zusätzlicher Empfänger für Funkfernbedienung 0118
notwendig bei:
- Überschreitung der Trafolast (max. 30 Watt)
- räumlicher Trennung der zu schalten-
den Elemente, sofern diese nicht mit
einem Kabel verbunden werden sollen
oder können.



Maße in cm
Typen-Nr. 0116

Steckdosenleiste
Funkfernswitcher Fuß oder Hand
Zwei Steckdosen mit Dauerstrom/
Vier Steckdosen geschaltet



Maße in cm
Typen-Nr. 0130

Akku für Beleuchtung
- inkl. Touchschalter, USB-C-An-
schluss, Ladegerät
- Dimmfunktion
- bis max. 10 W Anschlussleistung
- Akkulaufzeit abhängig von ange-
schlossener Beleuchtung
- nicht empfohlen zur gemeinsamen
Nutzung mit Fernbedienung
Für Typen:
6023 8023
1101 1111 1141



Maße in cm
Typen-Nr. 0148

Preis €

Pflegeset Leder
Bestehend aus
Lederreiniger Mild
Leder Protector
Reinigungsschwamm
Pflegetuch



Maße in cm B 12 H 8 T 6
Typen-Nr. 1955

Pflegeset Holz
Bestehend aus
Pflegemilch
Pflegetuch



Maße in cm B 12 H 8 T 6
Typen-Nr. 1966

Preis €

Maße in cm

Typen-Nr.

Preis €

Konstruktionsbedingt sind die von uns eingesetzten LED Strips nicht austauschbar, da sie als Schutz vor elektrostatischer Entladung (ESD) und zur Kühlung der LED fest auf Trägerprofile wie z. B. Aluprofile aufgeklebt werden müssen. Somit gewähren wir eine durchgehend hohe Langlebigkeit unserer Leuchten. Technisch bedingte Modell- und Maßänderungen vorbehalten! Modelle gesetzlich geschützt! Aufgrund von unterschiedlichen Ausführungen und Funktionen können die



Leder 12 Braun



Leder 13 Grau



Leder 16 Schwarz



Leder 21 Dunkelgrün



Leder 22 Cognac



Leder 23 Atlantikblau



Leder 26 Sahara



leather 27 Longan



leather 28 Copper



leather 29 Sky



fabric 55B Sand



fabric 56B Coffee



fabric 57B Mint



fabric 58B Anthracite



fabric 59B Pavement



fabric 60B Russetbrown



fabric 61B Goldenorange



fabric 62B Cloudburst



fabric 63B Copper



fabric 64B Azure



fabric 65B Rust



Stoff 75 Dunkelbeige



Stoff 76 Hellbraun



Stoff 76 Hellbraun



Stoff 77 Olivgrün



Stoff 97 Anthrazit



Microfaser 50M Beige



Microfaser 51M Braun



Microfaser 52M Anthrazit



Microfaser 53M Grün



Microfaser 54M Blau



Flachgewebe 50F Beige



Flachgewebe 51F Braun



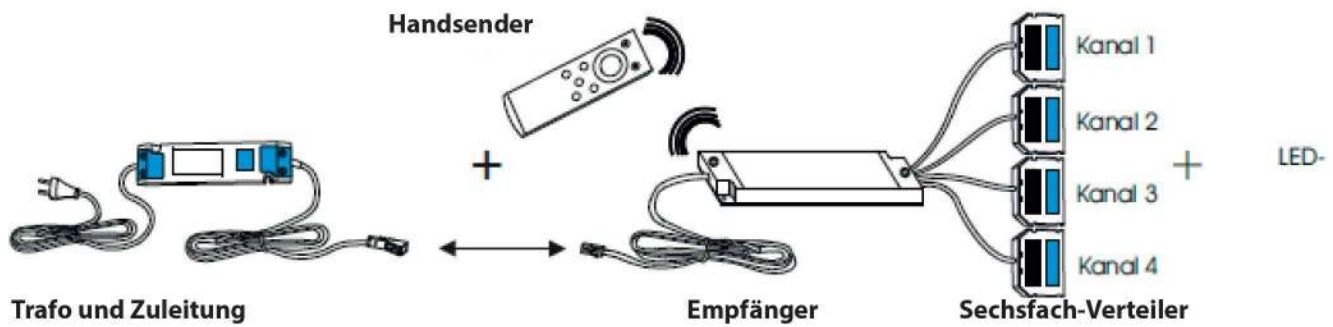
Flachgewebe 52F Dunkelbraun



Flachgewebe 53F Grün



Flachgewebe 54F Blau

Verkabelung bei der Verwendung eines Touchschalters:**Verkabelung bei der Verwendung einer Funkfernbedienung (Touchschalter entfällt):****Montage-Anweisung****Montage-Videos**

Tipps für eine lange Freude an unseren Naturholz-Möbeln & Lederbezügen

- Alle Oberflächen sollten vorsichtig behandelt werden.
- Stellen Sie keine scharfkantigen, heißen oder feuchten Gegenstände auf die Holzoberflächen.
- Verschüttete Flüssigkeiten sollten rasch entfernt werden, bevor die Feuchtigkeit in das Holz einziehen kann.
- Reinigen Sie die Oberflächen mit einem trockenen oder leicht angefeuchteten weichen Tuch.
- Reiben Sie die Oberflächen danach trocken. Es darf keine Feuchtigkeit auf der Fläche zurückbleiben.
- Benutzen Sie bitte keine Reinigungsmittel.

Zur späteren Oberflächenauffrischung empfehlen wir Ihnen unsere hierfür speziell entwickelten Pflegeprodukte. Das regelmäßige Auftragen unserer Pflegemilch sowie der Lederpflegeprodukte reinigt, pflegt und schützt Ihre Holz- und Lederoberflächen und sorgt so für eine erhöhte Lebensdauer Ihrer

Bitte berücksichtigen Sie, dass sich der Glanzgrad nach Behandlung ggf. leicht verändern kann.



Pflegeset Holz

Die Möbel-Pflegemilch entfernt Staub und Verunreinigungen sanft, ohne die Holzporen zu verstopfen. Sie schützt und pflegt in einem Arbeitsgang und macht die Oberfläche wasserabweisend.



Pflegeset Leder

Das Glattleder-Pflegeset mit dem Lederreiniger Mild und dem Lederprotector reinigt, schützt und pflegt alle pigmentierten Auto- und Möbel-Glattleder. Pigmentierte Glattleder sind die am häufigsten verwendeten Leder für Auto- und Möbelleder. Ein verriebener Tropfen Wasser bleibt auf dem Leder stehen und zieht nicht ein.

AUSGEZEICHNET



NACHHALTIG

NACHHALTIGE ENERGIE

Durch Heizen mit Holzresten aus der Produktion werden im Jahr 300.000 Liter Heizöl eingespart und so rund 950 Tonnen CO₂ vermieden. 3.800 PV-Module auf den Dachflächen der Produktionshallen erzeugen 1.080.000 kWh Strom im Jahr. So werden jährlich über 700 Tonnen CO₂-Emissionen vermieden.

NACHHALTIGER ROHSTOFF

Das Holz für unsere Möbel stammt zu 100 % aus nachhaltig bewirtschafteten Forstwirtschaften. Für jeden für die Produktion verbrauchten Baum wird ein neuer gepflanzt. Das entspricht in etwa 7.000 Bäumen im Jahr.

NACHHALTIGE WASSERWIRTSCHAFT

Für eine nachhaltige Grundwasserentnahme ist der Bau eines Kreislaufsystems geplant: Regenwasser wird großflächig aufgefangen und über eine Verrieselung dem Grundwasser wieder zugeführt.

NACHHALTIGE UNTERNEHMENSSTRUKTUREN

Als familiengeführtes Unternehmen produzieren wir seit 110 Jahren und bald in der vierten Generation am Standort Beelen. Unsere Mitarbeiter sind dem Unternehmen im Schnitt 26 Jahre verbunden.

Vertrauen ist gut.

Beim Kauf neuer -Massivholzmöbel gewähren wir Ihnen als Erstkäufer eine zweijährige Garantie und als Ausdruck des Vertrauens in die Qualität unserer Produkte zusätzliche 3 Jahre.

Registrieren Sie sich einfach im Zeitraum von 3 Monaten nach Warenerhalt und aktivieren Sie Ihr Garantiezertifikat unter: