

# WM 2520



**28.02.2025 - bis auf Widerruf**



Siehe „Zertifikate“ unter Programminformation



GERNE SONDERANFERTIGUNGEN | 305 TAGE IM JAHR | SERVICE RUNDUM

# WM 2520

# WM 2520

## INHALTSVERZEICHNIS

Programminformationen	2 – 3
Kombinationen	4 – 8
Lowboards, Hängelowboards	9 – 10
Hängeelemente, Wandborde	11
Sideboards	12 – 16
Highboards	17
Zeilenschrank, Couchtische	18
Esstisch, Stühle	19 – 20
Pendelleuchte	21
Schaltkreise	22
Sonderanfertigungen	23

## AUS LIEBE ZUR NATUR

Als eine der führenden deutschen Möbelmarken und Teil dieser Gesellschaft stehen wir in der Verantwortung die Natur für kommende Generationen zu schützen. Dies bedeutet so zu handeln und zu wirtschaften, dass die Ressourcen auch zukünftig als Lebensgrundlage erhalten bleiben. Deshalb werden unsere Massivhölzer ausschließlich aus nachhaltiger Forstwirtschaft gewonnen.

Das bedeutet: Es darf maximal nur soviel Holz gefällt werden, wie nachwächst. Zudem muss ein richtiger Wechsel von jungen und alten Bäumen berücksichtigt werden, denn nur so halten wir unsere Wälder gesund und vital. Unsere Hölzer stammen ausschließlich aus nachhaltig bewirtschafteten Wäldern innerhalb Europas und Nordamerika und diese Forstwirtschaft unterliegt hohen Bewirtschaftungsstandards.

Das Entgegenwirken einer rücksichtslosen Ausbeutung dieser lebenswichtigen Ressource hat für Wöstmann Markenmöbel oberste Priorität. Eine nachhaltige Forstwirtschaft bildet die Basis unseres unternehmerischen Handelns.


## AUSFÜHRUNGEN



Wildeiche massiv,  
soft gebürstet, für Korpus,  
Front, Couchtische und  
Wandborde



Keramik, Rock schwarz gold  
als Akzent für Ablageflächen,  
Couch- und Esstisch sowie  
optional für Vitrinenrückwände  
und Vitrinenböden



Pulverbeschichtung,  
carbonfarbig für Metallteile

Die Farben in dieser Übersicht sollen Ihnen einen ersten Eindruck Ihrer Möglichkeiten vermitteln, denn ein Bild kann natürlich niemals die Farbe eines echten Materials genau wiedergeben. Machen Sie sich daher immer ein Bild der echten Materialbeschaffenheit und erleben Sie hierzu gleich ihre angenehme Beschaffenheit. Schauen Sie einfach beim nächsten Händler in Ihrer Nähe rein und fragen Sie nach unseren dazugehörigen Mustern.

**DIE SICHERHEIT UND QUALITÄT EINER MARKE**

- Die Sicherheit und Qualität einer Marke
- Massivholz der Handelsklasse 1A
- massivholzgerechte Detaillösungen
- außergewöhnliche Materialstärken
- weiche Bürstung der Massivholzoberfläche
- optionale Keramik-Rückwände und Ablageböden, bei Vitrinenrückwänden optional mit LED-Beleuchtung
- dauerhaft schützende und pflegeleichte Natur-Effekt-Lackoberfläche für Massivholz
- elegante und ergonomische Griffprofile
- gedämpfte und langlebige Beschlagstechnologie
- Schubkastenzargen aus Birke-Sperrholz
- Schubkastenböden und Rückwände aus hochwertigem Holzwerkstoff
- Parsolglas bei Vitrinen und Glas-Einlegeböden
- zeitgemäße Medienlösungen
- optionale LED-Beleuchtung mit Dimmfunktion
- Lichtquelle der Energieeffizienzklasse F
- passende/r Esstisch und Stühle aus unserem Speise-Sortiment
- gerne Sonderanfertigungen auf Anfrage
- Furnplan als Planungsprogramm
- Made in Germany

**GESUNDES WOHNEN DURCH GESCHÜTZTE OBERFLÄCHEN**

Zertifiziert durch das Label der Emissionsklasse A, finden Sie bei uns besonders emissionsarme Möbel. Als Oberflächenaufbau verwenden wir eine innovative Beschichtung die den besonderen, authentischen Charakter von Massivholz schützt und bewahrt. Die natürliche Rohholzoxyd- und eine schöne Porenzeichnung bleiben hierbei erhalten. Durch diesen effektiven Schutz und seine Beständigkeit gegen Flecken und Kratzer eignet sich unsere Oberfläche besonders auch für stark beanspruchte Flächen. Von diesem Beschichtungsaufbau werden die Bedingungen der DIN 53160-1 und DIN 53160-2 hinsichtlich „Speichel- und Schweißechtheit“ voll erfüllt. Er ist frei von Formaldehyd und erfüllt, gemäß ÖNORM EN 71 Teil 3, den Sicherheitsstandard von Kinderspielzeug.

**WILDEICHE MASSIV, SOFT GEBÜRSTET**

Hell und freundlich mutet die Wildeiche im Auge des Betrachters an. Den einmaligen Charme entfaltet das Holz zusätzlich durch die handwerkliche Oberflächenbürstung. Sie verleiht dem Holz einen besonders natürlichen Charakter. Die wertige Holzstruktur wird dadurch zusätzlich hervorgehoben. Die Anmutung ist ebenso traditionell wie modern. Große Äste und Risse werden dauerhaft ausgekittet und versiegelt, allerdings wird es immer Stellen geben, an denen kleine Löcher und Risse offen bleiben, dieses ist technisch nicht anders möglich und sogar als Gestaltungselement bewusst akzeptiert und gewünscht. Die natürliche Härte dieses Holzes drückt sich in einer hohen Alltagstauglichkeit aus.

**KERAMIK-AKZENT**

Keramik besticht durch seine zeitlose Optik und extreme Robustheit. Dieses zeitlose Material ist kratzfest, nimmt keine Gerüche auf und absorbiert keine Flüssigkeiten. Es verleiht dem Möbel nicht nur einen modernen Look, sondern ist zugleich vornehm und praktisch. Keramik ist in höchstem Maße widerstandsfähig, leicht zu reinigen und für jeden Gebrauch nur von Vorteil. Die unzähligen Anwendungsmöglichkeiten von Keramik beweisen, dass der Verwendung von diesem Material keine Grenzen gesetzt sind. Die extrem geringe Dicke und eine perfekte Ebenföchigkeit werden dank einer innovativen und exklusiven Technologie erzielt, die der ultradünnen Feinsteinzeugplatte eine enorme Elastizität und Festigkeit verleiht.

**PULVERBESCHICHTUNG**

Nach der Beschichtung mit Pulver werden die Metalle durch einen Einbrennofen gefahren. Durch die Erhitzung verschmelzen die Lackteilchen beim Einbrennvorgang zu einer homogenen Lackschicht. Dadurch weist die Oberfläche eine hohe Beständigkeit gegen mechanische Beanspruchung auf und mit einer hohen Witterungs- und Säurebeständigkeit besteht auch im Langzeitverhalten eine hohe Farbbeständigkeit. Ein weiterer wichtiger Aspekt ist die Umweltfreundlichkeit, da dieses Verfahren lösemittel- und emissionsfrei ist.

**RAUMKLIMA**

Holz ist ein natürlicher Werkstoff, der ständig Feuchtigkeit, je nach Feuchtigkeitsgehalt der Raumluft, aufnimmt und wieder abgibt. Ein ideales Raumklima für Mensch und Möbel besteht bei 19 – 23 °C sowie bei 45 – 55 % Luftfeuchtigkeit. Damit sich nichts verzieht oder Risse entstehen, sollte massives Holz möglichst geringen Raumluftschwankungen ausgesetzt werden. Besonders bei Neubauten ist auf die richtige Luftfeuchtigkeit zu achten und diese ggf. durch entsprechende Lüftung zu senken.

**ZERTIFIKATE**

Dieses Modell ist durch das Label „Möbel Made in Germany“ zertifiziert. Es kennzeichnet Möbel aus Deutschland die nach RAL-RG 0191 geprüft werden und nachweislich streng definierte Kriterien erfüllen. Mit dem Label „Made in Germany“ werden die Erfüllung hoher Erwartungen sichergestellt und Herkunftsort sowie das daran geknüpfte Qualitätsversprechen besiegelt.

Hinweis: Unsere Tische, Stühle und Bänke unterliegen nicht der „Made in Germany“-Zertifizierung nach RAL-RG 0191 und nicht der Zertifizierung „Goldenes M“. Sie sind dennoch an streng definierte Qualitätskriterien gebunden, welche wir vor Ort persönlich prüfen, um auch hier dem Qualitätsversprechen in gleicher Form gerecht zu werden.



Dieses Modell ist durch das Label „Goldenes M“ zertifiziert. Bei diesem Gütezeichen handelt es sich um eine Auszeichnung für geprüfte Möbel, die hinsichtlich Qualität, Sicherheit und Gesundheit/Umweltschutz strenge Kriterien erfüllen. Es dient den Verbrauchern als zuverlässige Orientierungshilfe beim Kauf neuer Möbel. Interessenten können sich sicher sein, dass ein Produkt mit diesem Zeichen auf Herz und Nieren von einem unabhängigen Institut überprüft wurde. (Quelle: DGM-Möbel)

**LED-BELEUCHTUNG**

Durch die hohe Energieeffizienz unserer LED-Beleuchtung wird der Stromverbrauch und der CO<sub>2</sub>-Ausstoß enorm gesenkt. Zudem besticht die LED-Beleuchtung durch einen hohen Wirkungsgrad und eine außergewöhnlich lange Lebensdauer.

Bitte am Ende Ihrer Planung die Gesamtwattzahl ermitteln, den/die entsprechende(n) LED-Trafo(s) definieren und im Auftrag mitbestellen. Diesbezüglich sollte dem Auftrag unbedingt eine Planungsskizze hinzugefügt werden. Optional kann die Beleuchtung per Funkdimmer gesteuert werden. Hier bitte je Trafo einen Funkdimmer bestellen. (Lichtquellen: Energieeffizienzklasse F)

**MONTAGE- UND BELASTUNGSHINWEIS**

Das von uns mitgelieferte Befestigungsmaterial ist ausschließlich für die Befestigung von Bauteilen an Beton und / oder festem Mauerwerk geeignet. Die Wandbeschaffenheit ist bei Auftragserfassung zu hinterfragen und spätestens vor der Montage unbedingt zu prüfen. Bei abweichender Beschaffenheit (z. B. Gipskarton oder Leichtbauwände) ist eine andere, der Belastung angemessene Befestigung, bauseits vorzunehmen.

- Max. Belastung von Holz- und Glas-E-Böden (bis 70 cm Breite) sowie Schubladen und Auszügen: 20 kg
- Max. Belastung von Holz- und Glas-E-Böden (ab 71 cm Breite) sowie Schubladen und Auszügen: 15 kg

**EINFACHE PLANUNG**

Um Ihnen den Bestellvorgang so einfach wie möglich zu gestalten, haben wir unter jeder Type sämtliches Zubehör wie die LED-Beleuchtung, das Medienzubehör etc. aufgeführt.

**AUSLIEFERUNGSHINWEIS**

Alle Elemente sind fest verleimt und komplett vormontiert – nicht zerlegbar! Falls Korpusse zerlegbar sein müssen, bitte Best.-Nr. Z069 angeben (Mehrpreis siehe Rückseite). Tische werden zerlegt ausgeliefert.

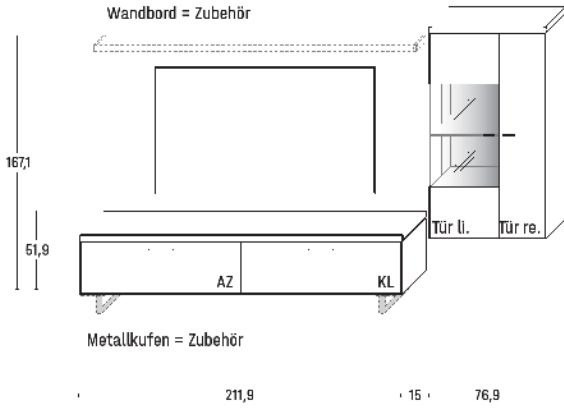
**SERVICE**

Qualität – das heißt für uns auch Service in Perfektion. Darum müssen Sie nicht „von der Stange“ kaufen und somit faule Kompromisse eingehen. Besondere Maße – kein Problem. Wir finden immer eine Lösung, die Ihren Wünschen entspricht, denn Sonder- bzw. Einzelanfertigungen sind jederzeit möglich. Damit Sie sofort sehen, auf was Sie sich freuen können, entwickelt unser Skizzenservice gemeinsam mit Ihrem Einrichtungshaus den fertigen Plan Ihrer ganz persönlichen Zusammenstellung. Service ist unsere Spezialität – von Sonderanfertigungen über ständige Erreichbarkeit während der Öffnungszeiten im Handel bis zur perfekten Unterstützung bei der Planung.

KOMBINATIONEN

WM 2520

KOMBI 0001 | SPIEGELSEITIG 0101



B 303,8 × H 186,3 × T 45,2 cm

GESAMTPREIS KOMBINATION

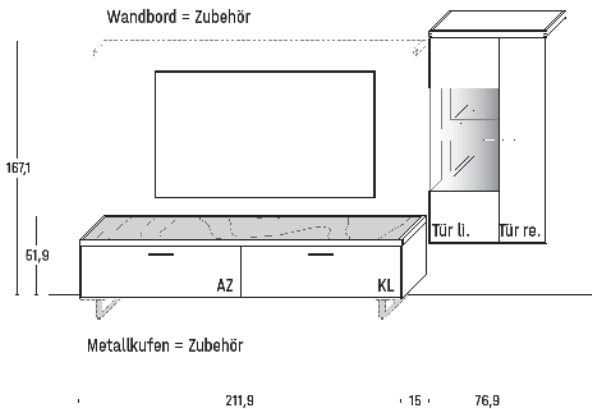
- ohne Zubehör -

		€
Lowboard	Art.-Nr. 1163	€
Hängeelement	Art.-Nr. 14734	€

ZUBEHÖREMPFEHLUNG

Wandbord	Art.-Nr. 8210	<b>VZ:</b> €
Keramik Rückwand-Akzent (f. 14734)	Art.-Nr. 644KE	<b>VZ:</b> €
Keramik Rückwand-Akzent und Keramik Boden im Vitrinenfach (f. 14734)	Art.-Nr. 644KEB	<b>VZ:</b> €
LED-Einbaustrahler, 2,0 W (f. 14734)	Art.-Nr. 9001B	€
Trafo inkl. Schalter mit Stecker (max. 15 W) *	Art.-Nr. 8015	€
Funkdimmer anstatt Schalter *	Art.-Nr. 8212	€
Metallkufen, H +11,0 cm (f. 1163)	Art.-Nr. 185K	<b>VZ:</b> €

KOMBI 0011 | SPIEGELSEITIG 0111



B 303,8 × H 186,3 × T 45,2 cm

GESAMTPREIS KOMBINATION

- ohne Zubehör -

		€
Lowboard	Art.-Nr. 1153	€
Hängeelement	Art.-Nr. 14734	€

ZUBEHÖREMPFEHLUNG

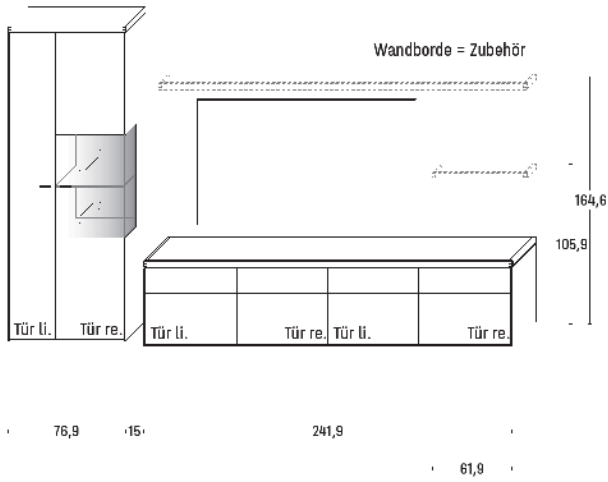
Wandbord	Art.-Nr. 8210	<b>VZ:</b> €
Keramik Rückwand-Akzent (f. 14734)	Art.-Nr. 644KE	<b>VZ:</b> €
Keramik Rückwand-Akzent und Keramik Boden im Vitrinenfach (f. 14734)	Art.-Nr. 644KEB	<b>VZ:</b> €
LED-Einbaustrahler, 2,0 W (f. 14734)	Art.-Nr. 9001B	€
Trafo inkl. Schalter mit Stecker (max. 15 W) *	Art.-Nr. 8015	€
Funkdimmer anstatt Schalter *	Art.-Nr. 8212	€
Metallkufen (f. 1153)	Art.-Nr. 185K	<b>VZ:</b> €

\* Bitte ausreichend Trafos und ggf. Funkdimmer mitbestellen. Je Trafo ist ein Funkdimmer erforderlich.

KOMBINATIONEN

WM 2520

KOMBI 0002 | SPIEGELSEITIG 0102



B 333,8 × H 208,9 × T 45,2 cm

GESAMTPREIS KOMBINATION

- ohne Zubehör -

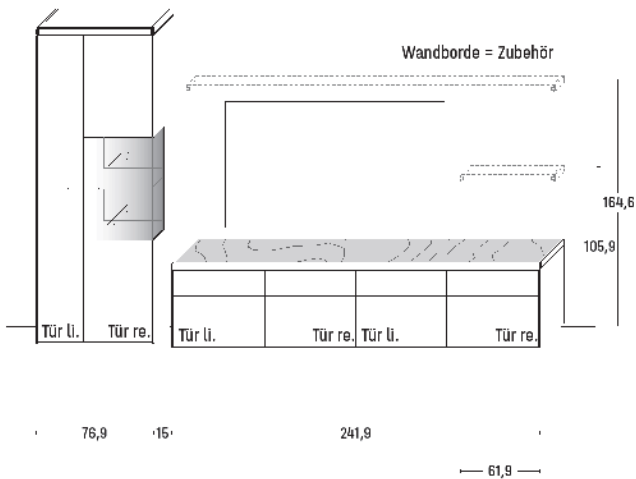
VZ: €

Zeilenschrank	Art.-Nr. 6743	€
Lowboard	Art.-Nr. 1462	€

ZUBEHÖREMPFEHLUNG

Wandbord	Art.-Nr. 8240	VZ: €
Wandbord	Art.-Nr. 8065	VZ: €
Keramik Rückwand-Akzent (f. 6743)	Art.-Nr. 644KE	VZ: €
Keramik Rückwand-Akzent und	Art.-Nr. 644KEB	VZ: €
Keramik Boden im Vitrinenfach (f. 6743)		
LED-Einbaustrahler, 2,0 W (f. 6743)	Art.-Nr. 9001B	€
Trafo inkl. Schalter mit Stecker (max. 15 W) *	Art.-Nr. 8015	€
Funkdimmer anstatt Schalter *	Art.-Nr. 8212	€

KOMBI 0012 | SPIEGELSEITIG 0112



B 333,8 × H 208,9 × T 45,2 cm

GESAMTPREIS KOMBINATION

- ohne Zubehör -

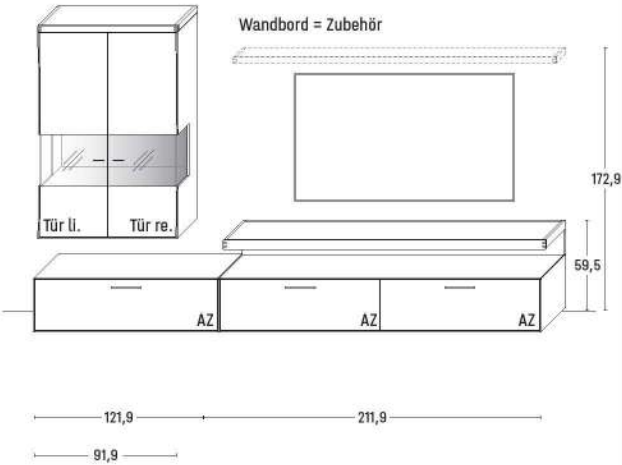
VZ: €

Zeilenschrank	Art.-Nr. 6743	€
Lowboard	Art.-Nr. 1452	€

ZUBEHÖREMPFEHLUNG

Wandbord	Art.-Nr. 8240	VZ: €
Wandbord	Art.-Nr. 8065	VZ: €
Keramik Rückwand-Akzent (f. 6743)	Art.-Nr. 644KE	VZ: €
Keramik Rückwand-Akzent und	Art.-Nr. 644KEB	VZ: €
Keramik Boden im Vitrinenfach (f. 6743)		
LED-Einbaustrahler, 2,0 W (f. 6743)	Art.-Nr. 9001B	€
Trafo inkl. Schalter mit Stecker (max. 15 W) *	Art.-Nr. 8015	€
Funkdimmer anstatt Schalter *	Art.-Nr. 8212	€

KOMBI 0003 | SPIEGELSEITIG 0103



B 333,8 × H 200,3 × T 45,2 cm

GESAMTPREIS KOMBINATION

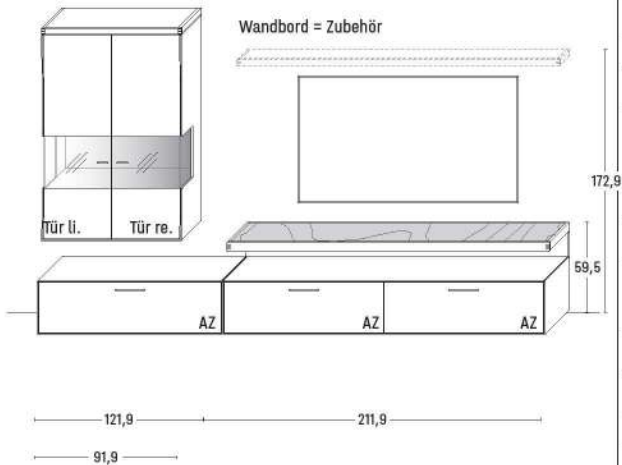
- ohne Zubehör -

		€
Lowboard	Art.-Nr. 1250	€
Hängeelement	Art.-Nr. 14930	€
Lowboard	Art.-Nr. 1161	€

ZUBEHÖREMPFEHLUNG

Wandbord	Art.-Nr. 8210	<b>VZ:</b> €
Keramik Rückwand-Akzent (f. 14930)	Art.-Nr. 494KE	<b>VZ:</b> €
Keramik Rückwand-Akzent und Keramik Boden im Vitrinenfach (f. 14930)	Art.-Nr. 493KEB	<b>VZ:</b> €
LED-Einbaustrahler, 4,0 W, 2er Set (f. 14930)	Art.-Nr. 9002B	€
Trafo inkl. Schalter mit Stecker (max. 15 W) *	Art.-Nr. 8015	€
Funkdimmer anstatt Schalter *	Art.-Nr. 8212	€

KOMBI 0013 | SPIEGELSEITIG 0113



B 333,8 × H 200,3 × T 45,2 cm

GESAMTPREIS KOMBINATION

- ohne Zubehör -

		€
Lowboard	Art.-Nr. 1250	€
Hängeelement	Art.-Nr. 14930	€
Lowboard	Art.-Nr. 1151	€

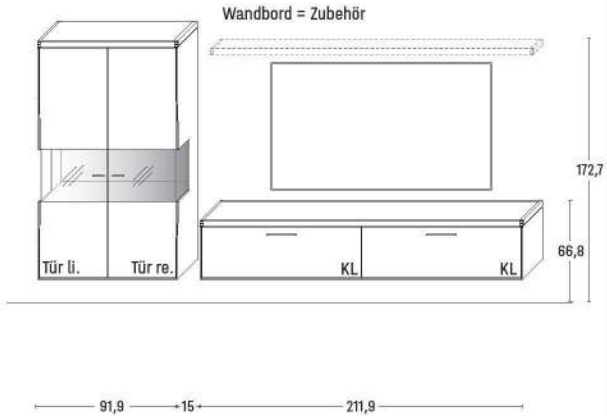
ZUBEHÖREMPFEHLUNG

Wandbord	Art.-Nr. 8210	<b>VZ:</b> €
Keramik Rückwand-Akzent (f. 14930)	Art.-Nr. 494KE	<b>VZ:</b> €
Keramik Rückwand-Akzent und Keramik Boden im Vitrinenfach (f. 14930)	Art.-Nr. 493KEB	<b>VZ:</b> €
LED-Einbaustrahler, 4,0 W, 2er Set (f. 14930)	Art.-Nr. 9002B	€
Trafo inkl. Schalter mit Stecker (max. 15 W) *	Art.-Nr. 8015	€
Funkdimmer anstatt Schalter *	Art.-Nr. 8212	€

## KOMBINATIONEN

## WM 2520

## KOMBI 0004 | SPIEGELSEITIG 0104



B 318,8 × H 184,5 × T 37,1 cm

## GESAMTPREIS KOMBINATION

- ohne Zubehör -

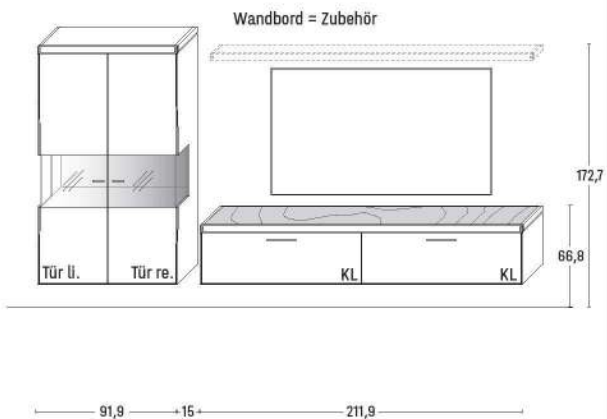
VZ: €

Hängeelement	Art.-Nr. 14950	€
Hängelowboard	Art.-Nr. 11162	€

## ZUBEHÖREMPFEHLUNG

Wandbord	Art.-Nr. 8210	VZ: €
Keramik Rückwand-Akzent (f. 14950)	Art.-Nr. 494KE	VZ: €
Keramik Rückwand-Akzent und Keramik Boden im Vitrinenfach (f. 14950)	Art.-Nr. 493KEB	VZ: €
LED-Einbaustrahler, 4,0 W, 2er Set (f. 14950)	Art.-Nr. 9002B	€
Trafo inkl. Schalter mit Stecker (max. 15 W) *	Art.-Nr. 8015	€
Funkdimmer anstatt Schalter *	Art.-Nr. 8212	€
Kabelausräsung mit Bürstendichtung (f. 11162)	Art.-Nr. 6087F	€

## KOMBI 0014 | SPIEGELSEITIG 0114



B 318,8 × H 184,5 × T 37,1 cm

## GESAMTPREIS KOMBINATION

- ohne Zubehör -

VZ: €

Hängeelement	Art.-Nr. 14950	€
Hängelowboard	Art.-Nr. 11132	€

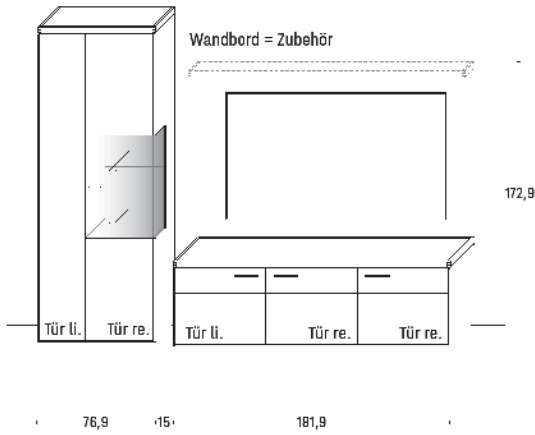
## ZUBEHÖREMPFEHLUNG

Wandbord	Art.-Nr. 8210	VZ: €
Keramik Rückwand-Akzent (f. 14950)	Art.-Nr. 494KE	VZ: €
Keramik Rückwand-Akzent und Keramik Boden im Vitrinenfach (f. 14950)	Art.-Nr. 493KEB	VZ: €
LED-Einbaustrahler, 4,0 W, 2er Set (f. 14950)	Art.-Nr. 9002B	€
Trafo inkl. Schalter mit Stecker (max. 15 W) *	Art.-Nr. 8015	€
Funkdimmer anstatt Schalter *	Art.-Nr. 8212	€
Kabelausräsung mit Bürstendichtung (f. 11132)	Art.-Nr. 6087F	€

KOMBINATIONEN

WM 2520

KOMBI 0005 | SPIEGELSEITIG 0105



B 273,8 × H 208,9 × T 45,2 cm

GESAMTPREIS KOMBINATION

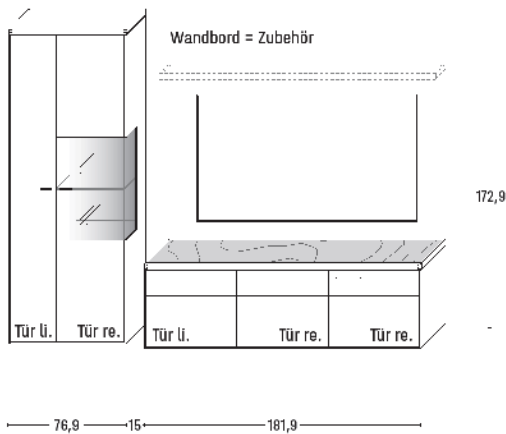
- ohne Zubehör -

		€
Zeilenschrank	Art.-Nr. 6743	€
Lowboard	Art.-Nr. 1862	€

ZUBEHÖREMPFEHLUNG

Wandbord	Art.-Nr. 8180	€
Keramik Rückwand-Akzent (f. 6743)	Art.-Nr. 644KE	VZ: €
Keramik Rückwand-Akzent und Keramik Boden im Vitrinenfach (f. 6743)	Art.-Nr. 644KEBVZ:	€
LED-Einbaustrahler, 2,0 W (f. 6743)	Art.-Nr. 9001B	€
Trafo inkl. Schalter mit Stecker (max. 15 W) *	Art.-Nr. 8015	€
Funkdimmer anstatt Schalter *	Art.-Nr. 8212	€

KOMBI 0015 | SPIEGELSEITIG 0115



B 273,8 × H 208,9 × T 45,2 cm

GESAMTPREIS KOMBINATION

- ohne Zubehör -

		€
Zeilenschrank	Art.-Nr. 6743	€
Lowboard	Art.-Nr. 1852	€

ZUBEHÖREMPFEHLUNG

Wandbord	Art.-Nr. 8180	€
Keramik Rückwand-Akzent (f. 6743)	Art.-Nr. 644KE	VZ: €
Keramik Rückwand-Akzent und Keramik Boden im Vitrinenfach (f. 6743)	Art.-Nr. 644KEBVZ:	€
LED-Einbaustrahler, 2,0 W (f. 6743)	Art.-Nr. 9001B	€
Trafo inkl. Schalter mit Stecker (max. 15 W) *	Art.-Nr. 8015	€
Funkdimmer anstatt Schalter *	Art.-Nr. 8212	€

LOWBOARDS

WM 2520

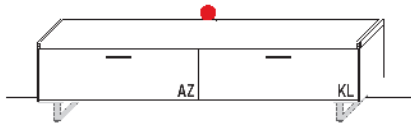
optionale Kabelausfräsung  
mit Bürstendichtung



B 121,9 × H 37,5 × T 45,2 cm

TYPE 1250		Wildeiche	€
Kabelausfräsung mit Bürstendichtung		Art.-Nr. 6087F	€
IR-Repeater mit Aufsteller		Art.-Nr. 8301	€
Netzschalter	Schalter links	Art.-Nr. 8013	€
	Schalter rechts	Art.-Nr. 8014	€
Vollauszug für 1 Auszug		Art.-Nr. 2089	€

serienmäßige Kabelausfräsung  
mit Bürstendichtung

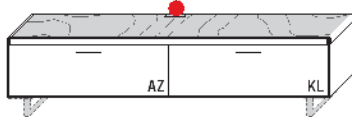


Metallkufen = Zubehör

B 211,9 × H 40,9 × T 45,2 cm  
1 Fach hinter Klappe

TYPE 1163		Wildeiche	€
IR-Repeater mit Aufsteller		Art.-Nr. 8301	€
Metallkufen (H + 11,0 cm)		Art.-Nr. 185K	VZ: €
Netzschalter	Schalter links	Art.-Nr. 8013	€
	Schalter rechts	Art.-Nr. 8014	€
Vollauszug für 1 Auszug		Art.-Nr. 2089	€

serienmäßige Kabelausfräsung  
mit Bürstendichtung

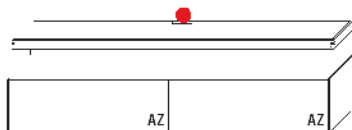


Metallkufen = Zubehör

B 211,9 × H 40,9 × T 45,2 cm  
1 Fach hinter Klappe

TYPE 1153		Wildeiche	€
Metallkufen (H + 11,0 cm)		Art.-Nr. 185K	VZ: €
IR-Repeater mit Aufsteller		Art.-Nr. 8301	€
Netzschalter	Schalter links	Art.-Nr. 8013	€
	Schalter rechts	Art.-Nr. 8014	€
Vollauszug für 1 Auszug		Art.-Nr. 2089	€

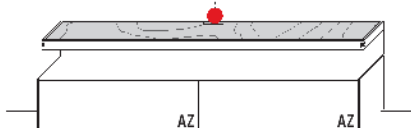
serienmäßige Kabelausfräsung  
mit Bürstendichtung



B 211,9 × H 59,6 × T 45,2 cm

TYPE 1161		Wildeiche	€
IR-Repeater mit Aufsteller		Art.-Nr. 8301	€
Netzschalter	Schalter links	Art.-Nr. 8013	€
	Schalter rechts	Art.-Nr. 8014	€
Vollauszug für 2 Auszüge		Art.-Nr. 2090	€

serienmäßige Kabelausfräsung  
mit Bürstendichtung

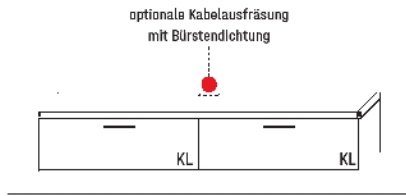


B 211,9 × H 59,6 × T 45,2 cm

TYPE 1151		Wildeiche	€
IR-Repeater mit Aufsteller		Art.-Nr. 8301	€
Netzschalter	Schalter links	Art.-Nr. 8013	€
	Schalter rechts	Art.-Nr. 8014	€
Vollauszug für 2 Auszüge		Art.-Nr. 2090	€

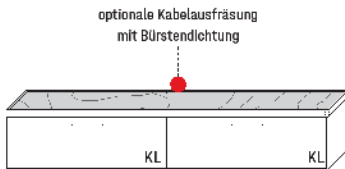
HÄNGELOWBOARDS, LOWBOARDS

WM 2520



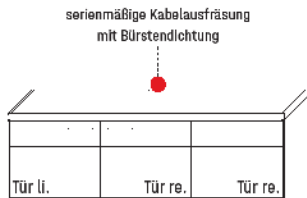
B 211,9 × H 38,9 × T 37,1 cm  
1 Fach hinter jeder Klappe

TYPE 11162	Wildeiche	€
Kabelausräsung mit Bürstendichtung	Art.-Nr. 6087F	€
IR-Repeater mit Aufsteller	Art.-Nr. 8301	€



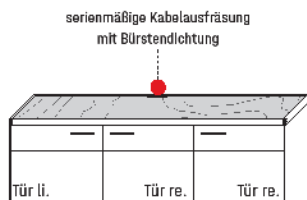
B 211,9 × H 38,9 × T 37,1 cm  
1 Fach hinter jeder Klappe

TYPE 11132	Wildeiche	€
Kabelausräsung mit Bürstendichtung	Art.-Nr. 6087F	€
IR-Repeater mit Aufsteller	Art.-Nr. 8301	€



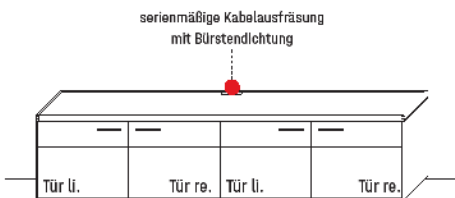
B 181,9 × H 57,7 × T 45,2 cm  
2 Böden, 4 Fächer

TYPE 1862	Wildeiche	€	
IR-Repeater mit Aufsteller	Art.-Nr. 8301	€	
Netzschalter	Schalter links	Art.-Nr. 8013	€
	Schalter rechts	Art.-Nr. 8014	€
Einlegeboden, B 58,0 cm	Art.-Nr. 8657	je €	
Einlegeboden, B 118,0 cm	Art.-Nr. 8257	je €	



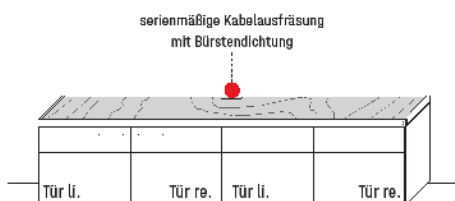
B 181,9 × H 57,7 × T 45,2 cm  
2 Böden, 4 Fächer

TYPE 1852	Wildeiche	€	
IR-Repeater mit Aufsteller	Art.-Nr. 8301	€	
Netzschalter	Schalter links	Art.-Nr. 8013	€
	Schalter rechts	Art.-Nr. 8014	€
Einlegeboden, B 58,0 cm	Art.-Nr. 8657	je €	
Einlegeboden, B 118,0 cm	Art.-Nr. 8257	je €	



B 241,9 × H 57,7 × T 45,2 cm  
2 Böden, 4 Fächer

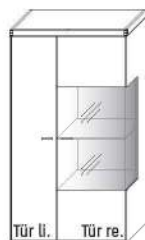
TYPE 1462	Wildeiche	€	
IR-Repeater mit Aufsteller	Art.-Nr. 8301	€	
Netzschalter	Schalter links	Art.-Nr. 8013	€
	Schalter rechts	Art.-Nr. 8014	€
Einlegeboden, B 118,0 cm	Art.-Nr. 8257	je €	



B 241,9 × H 57,7 × T 45,2 cm  
2 Böden, 4 Fächer

TYPE 1452	Wildeiche	€	
IR-Repeater mit Aufsteller	Art.-Nr. 8301	€	
Netzschalter	Schalter links	Art.-Nr. 8013	€
	Schalter rechts	Art.-Nr. 8014	€
Einlegeboden, B 118,0 cm	Art.-Nr. 8257	je €	

WM 2520



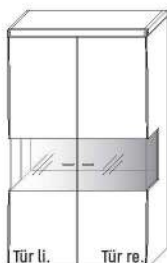
B 76,9 × H 139,7 × T 37,1 cm  
6 Böden, 8 Fächer

TYPE 14733 (Abbildung)	Wildeiche	€
TYPE 14734 (spiegelseitig)		
Keramik Rückwand-Akzent	Art.-Nr. 644KE	VZ: €
Keramik Rückwand-Akzent und Keramik Boden im Vitrinenfach	Art.-Nr. 644KEB	VZ: €
LED-Einbaustrahler, 2,0 W	Art.-Nr. 9001B	€
Trafo inkl. Schalter mit Stecker (max. 15 W) *	Art.-Nr. 8015	€
Funkdimmer anstatt Schalter *	Art.-Nr. 8212	€
Einlegeboden, B 28,0 cm	Art.-Nr. 8338	je €



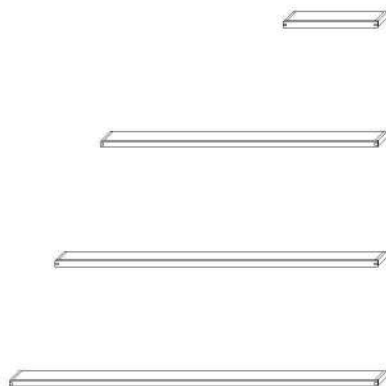
B 91,9 × H 139,7 × T 37,1 cm  
3 Böden, 4 Fächer

TYPE 14930	Wildeiche	€
Keramik Rückwand-Akzent	Art.-Nr. 494KE	VZ: €
Keramik Rückwand-Akzent und Keramik Boden im Vitrinenfach	Art.-Nr. 493KEB	VZ: €
LED-Einbaustrahler, 4,0 W, 2er Set	Art.-Nr. 9002B	€
Trafo inkl. Schalter mit Stecker (max. 15 W) *	Art.-Nr. 8015	€
Funkdimmer anstatt Schalter *	Art.-Nr. 8212	€
Einlegeboden, B 88,0 cm	Art.-Nr. 8838	je €



B 91,9 × H 156,5 × T 37,1 cm  
3 Böden, 4 Fächer

TYPE 14950	Wildeiche	€
Keramik Rückwand-Akzent	Art.-Nr. 494KE	VZ: €
Keramik Rückwand-Akzent und Keramik Boden im Vitrinenfach	Art.-Nr. 493KEB	VZ: €
LED-Einbaustrahler, 4,0 W, 2er Set	Art.-Nr. 9002B	€
Trafo inkl. Schalter mit Stecker (max. 15 W) *	Art.-Nr. 8015	€
Funkdimmer anstatt Schalter *	Art.-Nr. 8212	€
Einlegeboden, B 88,0 cm	Art.-Nr. 8838	je €



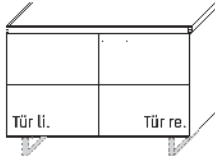
H 4,1 × T 18,0 cm

TYPE 8065 B 61,9 cm	Wildeiche	VZ: €
TYPE 8180 B 181,9 cm	Wildeiche	€
TYPE 8210 B 211,9 cm	Wildeiche	VZ: €
TYPE 8240 B 241,9 cm	Wildeiche	VZ: €

\* Bitte ausreichend Trafos und ggf. Funkdimmer mitbestellen. Je Trafo ist ein Funkdimmer erforderlich.

SIDEBOARDS

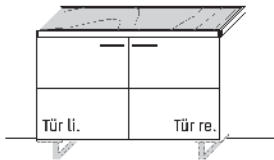
WM 2520



Metallkufen = Zubehör

B 121,9 × H 74,5 × T 45,2 cm

<b>TYPE 2260</b>	<b>Wildeiche</b>	€
Metallkufen (H + 11,0 cm)	Art.-Nr. 185K	<b>VZ:</b> €
Einlegeboden, B 118,0 cm	Art.-Nr. 8248	je €



Metallkufen = Zubehör

B 121,9 × H 74,5 × T 45,2 cm


<b>TYPE 2250</b>	<b>Wildeiche</b>	€
Metallkufen (H + 11,0 cm)	Art.-Nr. 185K	<b>VZ:</b> €
Einlegeboden, B 118,0 cm	Art.-Nr. 8248	je €



Metallkufen = Zubehör

B 121,9 × H 74,5 × T 45,2 cm

<b>TYPE 2261</b>	<b>Wildeiche</b>	€
Metallkufen (H + 11,0 cm)	Art.-Nr. 185K	<b>VZ:</b> €
Vollauszug für 1 Auszug und 2 Schubkästen	Art.-Nr. Z091	€
Besteckeinsatz, B114,0 cm	Art.-Nr. 8121	€



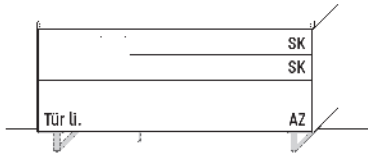
Metallkufen = Zubehör

B 121,9 × H 74,5 × T 45,2 cm

<b>TYPE 2251</b>	<b>Wildeiche</b>	€
Metallkufen (H + 11,0 cm)	Art.-Nr. 185K	<b>VZ:</b> €
Vollauszug für 1 Auszug und 2 Schubkästen	Art.-Nr. Z091	€
Besteckeinsatz, B114,0 cm	Art.-Nr. 8121	€

SIDEBOARDS

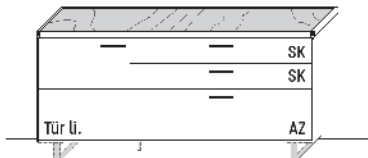
WM 2520



Metallkufen = Zubehör

B 181,9 × H 74,5 × T 45,2 cm  
1 Boden, 2 Fächer hinter Tür

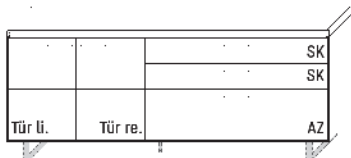
TYPE 2883 (Abbildung)	Wildeiche	€
TYPE 2884 (spiegelseitig)	Art.-Nr. 185K	VZ: €
Metallkufen (H + 11,0 cm)	Art.-Nr. Z091	€
Vollauszug für 1 Auszüge und 2 Schubkästen	Art.-Nr. 8121	€
Besteckeinsatz, B 114,0 cm	Art.-Nr. 8648	je €
Einlegeboden, B 58,0 cm		



Metallkufen = Zubehör

B 181,9 × H 74,5 × T 45,2 cm  
1 Boden, 2 Fächer hinter Tür

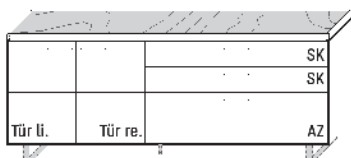
TYPE 2873 (Abbildung)	Wildeiche	VZ: €
TYPE 2874 (spiegelseitig)	Art.-Nr. 185K	VZ: €
Metallkufen (H + 11,0 cm)	Art.-Nr. Z091	€
Vollauszug für 1 Auszüge und 2 Schubkästen	Art.-Nr. 8121	€
Besteckeinsatz, B 114,0 cm	Art.-Nr. 8648	je €
Einlegeboden, B 58,0 cm		



Metallkufen = Zubehör

B 211,9 × H 74,5 × T 45,2 cm  
1 Boden, 2 Fächer hinter Türen

TYPE 2163 (Abbildung)	Wildeiche	VZ: €
TYPE 2164 (spiegelseitig)	Art.-Nr. 185K	VZ: €
Metallkufen (H + 11,0 cm)	Art.-Nr. Z091	€
Vollauszug für 1 Auszug und 2 Schubkästen	Art.-Nr. 8121	€
Besteckeinsatz, B 114,0 cm	Art.-Nr. 8848	je €
Einlegeboden, B 88,0 cm		



Metallkufen = Zubehör

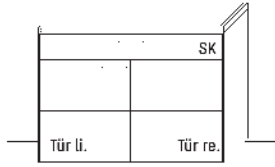
B 211,9 × H 74,5 × T 45,2 cm  
1 Boden, 2 Fächer hinter Türen

TYPE 2153 (Abbildung)	Wildeiche	€
TYPE 2154 (spiegelseitig)	Art.-Nr. 185K	VZ: €
Metallkufen (H + 11,0 cm)	Art.-Nr. Z091	€
Vollauszug für 1 Auszug und 2 Schubkästen	Art.-Nr. 8121	€
Besteckeinsatz, B 114,0 cm	Art.-Nr. 8848	je €
Einlegeboden, B 88,0 cm		

\* Bitte ausreichend Trafos und ggf. Funkdimmer mitbestellen. Je Trafo ist ein Funkdimmer erforderlich.

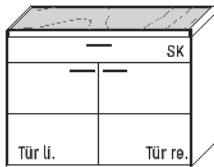
SIDEBOARDS

WM 2520




B 121,9 × H 91,3 × T 45,2 cm

TYPE 2265	Wildeiche	€
Vollauszug für 1 Schubkasten	Art.-Nr. 2089	€
Besteckeinsatz, B 114,0 cm	Art.-Nr. 8121	€
Einlegeboden, B 118,0 cm	Art.-Nr. 8248	je €



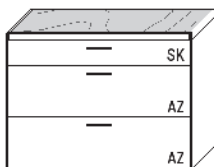
B 121,9 × H 91,3 × T 45,2 cm

TYPE 2255	Wildeiche	€
Vollauszug für 1 Schubkasten	Art.-Nr. 2089	€
Besteckeinsatz, B 114,0 cm	Art.-Nr. 8121	€
Einlegeboden, B 118,0 cm	Art.-Nr. 8248	je €



B 121,9 × H 91,3 × T 45,2 cm

TYPE 2262	Wildeiche	€
Vollauszug für 2 Auszüge und 1 Schubkasten	Art.-Nr. 2091	€
Besteckeinsatz, B 114,0 cm	Art.-Nr. 8121	€



B 121,9 × H 91,3 × T 45,2 cm

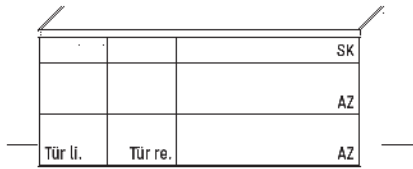
TYPE 2252	Wildeiche	€
Vollauszug für 2 Auszüge und 1 Schubkasten	Art.-Nr. 2091	€
Besteckeinsatz, B 114,0 cm	Art.-Nr. 8121	€

\* Bitte ausreichend Trafos und ggf. Funkdimmer mitbestellen. Je Trafo ist ein Funkdimmer erforderlich.



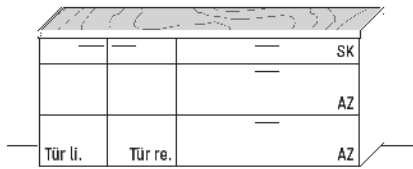
SIDEBOARDS

WM 2520



B 211,9 × H 91,3 × T 45,2 cm  
1 Boden, 2 Fächer hinter Tür

TYPE 2183 (Abbildung) TYPE 2184 (spiegelseitig)	Wildeiche	€
Vollauszug für 2 Auszüge und 1 Schubkasten	Art.-Nr. 2091	€
Besteckeinsatz, B 114,0 cm	Art.-Nr. 8121	€
Einlegeboden, B 88,0 cm	Art.-Nr. 8848	je €

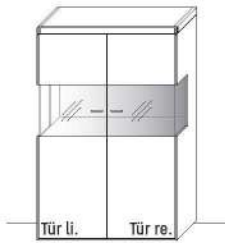


B 211,9 × H 91,3 × T 45,2 cm  
1 Boden, 2 Fächer hinter Tür

TYPE 2173 (Abbildung) TYPE 2174 (spiegelseitig)	Wildeiche	€
Vollauszug für 2 Auszüge und 1 Schubkasten	Art.-Nr. 2091	€
Besteckeinsatz, B 114,0 cm	Art.-Nr. 8121	€
Einlegeboden, B 88,0 cm	Art.-Nr. 8848	je €

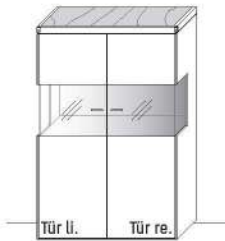
## HIGHBOARDS

## WM 2520



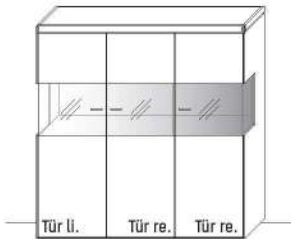
B 91,9 × H 141,7 × T 37,1 cm  
3 Böden, 4 Fächer

TYPE 4960	Wildeiche	VZ: €
Keramik Rückwand-Akzent	Art.-Nr. 494KE	VZ: €
Keramik Rückwand-Akzent und Keramik Boden im Vitrinenfach	Art.-Nr. 493KEB	VZ: €
LED-Einbaustrahler, 4,0 W, 2er Set	Art.-Nr. 9002B	€
Trafo inkl. Schalter mit Stecker (max. 15 W) *	Art.-Nr. 8015	€
Funkdimmer anstatt Schalter *	Art.-Nr. 8212	€
Einlegeboden, B 88,0 cm	Art.-Nr. 8838	je €



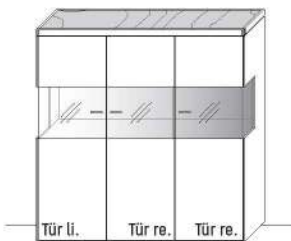
B 91,9 × H 141,7 × T 37,1 cm  
3 Böden, 4 Fächer

TYPE 4940	Wildeiche	VZ: €
Keramik Rückwand-Akzent	Art.-Nr. 494KE	VZ: €
Keramik Rückwand-Akzent und Keramik Boden im Vitrinenfach	Art.-Nr. 493KEB	VZ: €
LED-Einbaustrahler, 4,0 W, 2er Set	Art.-Nr. 9002B	€
Trafo inkl. Schalter mit Stecker (max. 15 W) *	Art.-Nr. 8015	€
Funkdimmer anstatt Schalter *	Art.-Nr. 8212	€
Einlegeboden, B 88,0 cm	Art.-Nr. 8838	je €



B 136,9 × H 141,7 × T 37,1 cm  
4 Böden, 7 Fächer

TYPE 4363	Wildeiche	€
Keramik Rückwand-Akzent	Art.-Nr. 433KE	€
Keramik Rückwand-Akzent und Keramik Boden im Vitrinenfach	Art.-Nr. 433KEB	€
LED-Einbaustrahler, 6,0 W, 3er Set	Art.-Nr. 9003B	€
Trafo inkl. Schalter mit Stecker (max. 15 W) *	Art.-Nr. 8015	€
Funkdimmer anstatt Schalter *	Art.-Nr. 8212	€
Einlegeboden, B 43,0 cm	Art.-Nr. 8438	je €
Einlegeboden, B 88,0 cm	Art.-Nr. 8838	je €

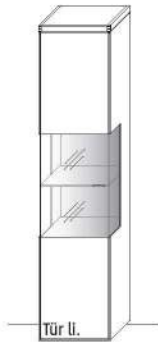


B 136,9 × H 141,7 × T 37,1 cm  
4 Böden, 7 Fächer

TYPE 4333	Wildeiche	€
Keramik Rückwand-Akzent	Art.-Nr. 433KE	€
Keramik Rückwand-Akzent und Keramik Boden im Vitrinenfach	Art.-Nr. 433KEB	€
LED-Einbaustrahler, 6,0 W, 3er Set	Art.-Nr. 9003B	€
Trafo inkl. Schalter mit Stecker (max. 15 W) *	Art.-Nr. 8015	€
Funkdimmer anstatt Schalter *	Art.-Nr. 8212	€
Einlegeboden, B 43,0 cm	Art.-Nr. 8438	je €
Einlegeboden, B 88,0 cm	Art.-Nr. 8838	je €

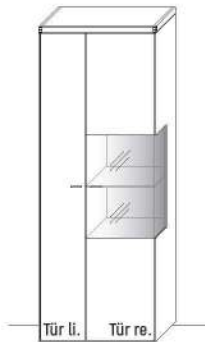
ZEILENSCHRÄNKE, COUCHTISCHE

WM 2520



B 46,9 × H 208,9 × T 37,1 cm  
5 Böden, 6 Fächer

TYPE 6443 (Türanschlag links)	Wildeiche	€
TYPE 6444 (Türanschlag rechts)		
Keramik Rückwand-Akzent	Art.-Nr. 644KE	VZ: €
Keramik Rückwand-Akzent und	Art.-Nr. 644KEB	VZ: €
Keramik Boden im Vitrinenfach		
LED-Einbaustrahler, 2,0 W	Art.-Nr. 9001B	€
Trafo inkl. Schalter mit Stecker (max. 15 W) *	Art.-Nr. 8015	€
Funkdimmer anstatt Schalter *	Art.-Nr. 8212	€
Einlegeboden, B 43,0 cm	Art.-Nr. 8438	je €



B 76,9 × H 208,9 × T 37,1 cm  
9 Böden, 11 Fächer

TYPE 6743 (Abbildung)	Wildeiche	€
TYPE 6744 (spiegelseitig)		
Keramik Rückwand-Akzent	Art.-Nr. 644KE	VZ: €
Keramik Rückwand-Akzent und	Art.-Nr. 644KEB	VZ: €
Keramik Boden im Vitrinenfach		
LED-Einbaustrahler, 2,0 W	Art.-Nr. 9001B	€
Trafo inkl. Schalter mit Stecker (max. 15 W) *	Art.-Nr. 8015	€
Funkdimmer anstatt Schalter *	Art.-Nr. 8212	€
Einlegeboden, B 28,0 cm	Art.-Nr. 8338	je €
Einlegeboden, B 43,0 cm	Art.-Nr. 8438	je €



B 120,0 × T 70,0 × H 32,0 cm inkl. Keramikplatte

TYPE 9500	Wildeiche	VZ: €
-----------	-----------	-------

Wildeiche, Ablage Glas



B 120,0 × T 70,0 × H 42,0 cm  
mit Stauraumfach und 2 Türen

TYPE 9501	Wildeiche	VZ: €
-----------	-----------	-------

\* Bitte ausreichend Trafos und ggf. Funkdimmer mitbestellen. Je Trafo ist ein Funkdimmer erforderlich.

## ESSTISCH, STUHL

## WM 2520

## KUFENTISCH 456

Tisch mit eingelegter Keramikplatte in optisch verzinktem Massivholzrahmen und carbonfarbig pulverbeschichteten Metallkufen.

Höhe	76 cm
Tischplattenstärke	6,0 cm
Höhe unter Zarge	70 cm



Maße und Ausführungen		L 180 cm	L 200 cm	L 220 cm
		B 95 cm	B 100 cm	B 100 cm
Keramikoberfläche im Massivholzrahmen	Art.-Nr.	45624	45625	45626
Wildeiche	€	VZ:		

## FIONA

Polstersessel mit 180° Dreh- und Rückstellfunktion, hochwertiger Taschenfederkern-Polsterung und carbonfarbig strukturgepulvertem Stativgestell.

Breite	64,0 cm
Höhe	90,0 cm
Tiefe	67,0 cm
Sitzhöhe	52,0 / 50,0 cm
Sitzbreite	46,0 / 38,0 cm
Sitztiefe	46,0 cm
Armlehnenhöhe	67,0 / 71,0 cm



Ausführung	Stoff	Fantasy 13802 grau	Fantasy 13803 beige	Fantasy 13804 pastellgrün	Fantasy 13801 anthrazit
	Art.-Nr.	74601	74602	74603	74604
carbonfarbig, strukturgepulvert	€	VZ:	VZ:	VZ:	VZ:

Hinweis: Die allgemeine Stoff- und Lederkollektion ist beim Stuhl Fiona nicht einsetzbar.

## STÜHLE

## WM 2520

## LINO

Polstersessel mit 360° Dreh- und Rückstellfunktion, hochwertiger Nosagfederung und carbonfarbig strukturgepulvertem Stativgestell. Höhenjustierbare Kunststoff-Stellfüße und Filzgleiter.

Breite	60,0 cm
Höhe	90,0 cm
Tiefe	64,0 cm
Sitzhöhe	52,0 / 49,0 cm
Sitzbreite	47,0 / 40,0 cm
Sitztiefe	47,0 cm
Armlehnenhöhe	67,0 / 63,0 cm



Ausführung	Stoff	Retro Bliss 13602 grau	Retro Bliss 13603 creme	Retro Bliss 13604 grün	Retro Bliss 13601 anthrazit
	Art.-Nr.	74401	74402	74403	74404
carbonfarbig, strukturgepulvert	€	<b>VZ:</b>	<b>VZ:</b>	<b>VZ:</b>	<b>VZ:</b>

## CARA

Polstersessel mit 360° Dreh- und Rückstellfunktion, hochwertiger Taschenfederkern-Polsterung und carbonfarbig strukturgepulvertem Stativgestell.

Breite	64,0 cm
Höhe	85,0 cm
Tiefe	59,0 cm
Sitzhöhe	51,0 / 49,0 cm
Sitzbreite	47,0 / 39,0 cm
Sitztiefe	46,0 cm
Armlehnenhöhe	67,0 / 74,0 cm



Ausführung	Stoff	Rubens 13704 grün	Rubens 13703 creme	Rubens 13702 graubraun	Rubens 13701 anthrazit
	Art.-Nr.	74501	74502	74503	74504
carbonfarbig, strukturgepulvert	€	<b>VZ:</b>	<b>VZ:</b>	<b>VZ:</b>	<b>VZ:</b>

Hinweis: Die allgemeine Stoff- und Lederkollektion ist bei den Stühlen Lino und Cara nicht einsetzbar.

## PENDELLEUCHE

## WM 2520

## PENDELLEUCHE 8881

Pendelleuchte inkl. Drahtseilen (150 cm) als Abhängung,  
LED-Beleuchtung (27,4 W), Trafo und Dimmer.

Breite	160,0 cm
Höhe	6,0 cm
Tiefe	6,0 cm



Pendelleuchte	Art.-Nr.
---------------	----------

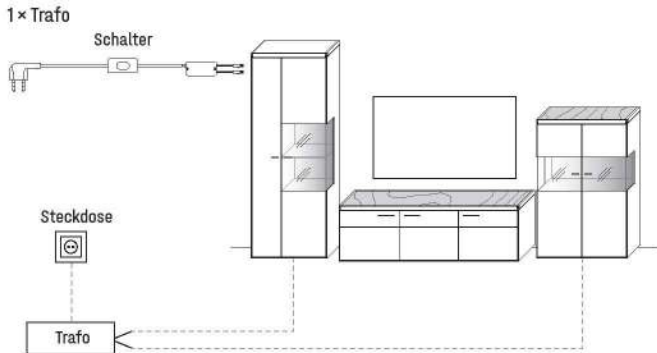
8881

Wildeiche massiv, soft gebürstet	€
----------------------------------	---

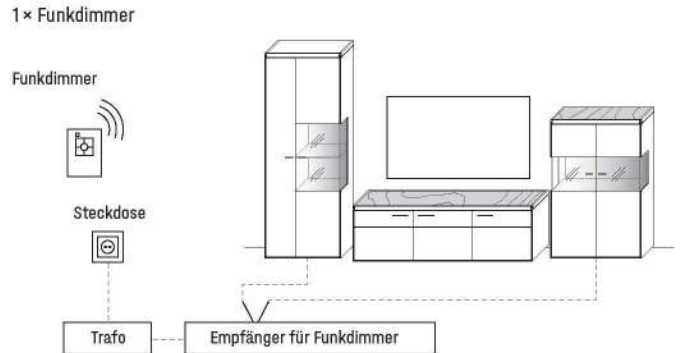
VZ:

ÜBERSICHT DER MÖGLICHEN SCHALTKREISE

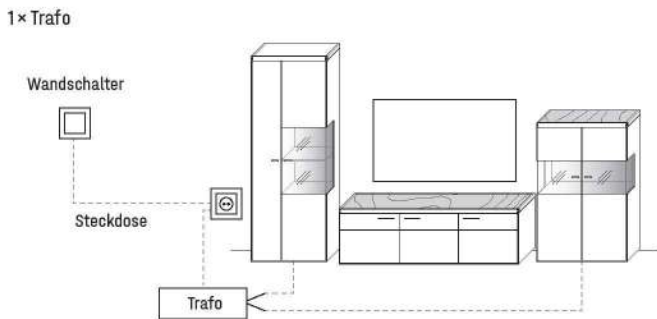
FÜR STECKDOSE MIT TRAFU ÜBER SCHALTER



FÜR STECKDOSE MIT TRAFU ÜBER FUNKDIMMER



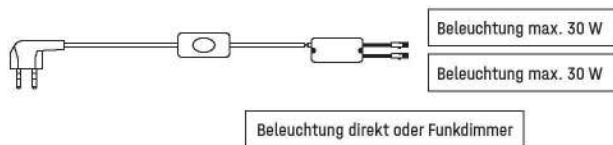
FÜR SCHALTBARE STECKDOSE/N MIT TRAFU ÜBER WANDSCHALTER



Bitte am Ende Ihrer Planung die Gesamtwattzahl ermitteln und den/die entsprechende(n) LED-Trafo(s) sowie die gewünschte Schaltervariante(n) definieren. Optional kann der Schalter durch einen Funkdimmer ersetzt werden, sodass Sie die Beleuchtung per Fernbedienung bequem vom Sofa aus steuern können. Diesbezüglich sollte dem Auftrag unbedingt eine Planungsskizze hinzugefügt werden.

**Hinweis:** Bitte bei der Auswahl des Funkdimmer unbedingt auf die benötigte Gesamt-Watt-Leistung achten. Hierzu ist zu berücksichtigen, dass von allen gewünschten Typen mit LED-Beleuchtung die Watt-Angaben zu addieren sind.

TRAFU INKL. SCHALTER MIT STECKER

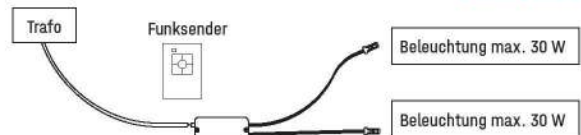


max. 15,0 W	Art.-Nr. 8015	€
max. 30,0 W	Art.-Nr. 8030	€
max. 60,0 W	Art.-Nr. 8060	€

2-KANAL FUNKDIMMER

Funkempfänger inkl. Funkdimmer zur Einzelschaltung der Beleuchtung für bis zu 2 Beleuchtungs-Sets.

**Wichtig: Bitte je Trafo einen Funkdimmer bestellen.**

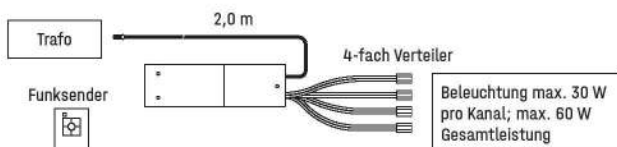


TYPE 8212 (max. 60,0 W)	€
zusätzlicher 2-Kanal Funkempfänger	Art.-Nr. 8215 €
zusätzlicher Handsender	Art.-Nr. 8207 €


4-KANAL FUNKDIMMER

Funkempfänger inkl. Funkdimmer zur Einzelschaltung der Beleuchtung für bis zu 4 Beleuchtungs-Sets.

**Wichtig: Bitte je Trafo einen Funkdimmer bestellen.**

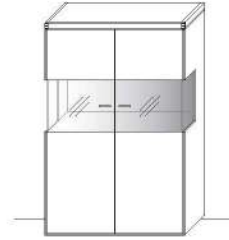


TYPE 8242 (max. 60,0 W)	€
zusätzlicher 4-Kanal Funkempfänger	Art.-Nr. 8245 €
zusätzlicher Handsender	Art.-Nr. 8207 €




Holztüren- / Klappenelemente (Kürzungen im Keramikbereich sind nicht möglich)

Höhenkürzung	Art.-Nr. Z001	€
Breitenkürzung	Art.-Nr. Z002	€
Tiefenkürzung	Art.-Nr. Z003	€



Holz-/Glastürenelemente (Kürzungen im Keramikbereich sind nicht möglich)

Höhenkürzung	Art.-Nr. Z011	€
Breitenkürzung	Art.-Nr. Z012	€
Tiefenkürzung	Art.-Nr. Z013	€



TV-Lowboards/Sideboards/Highboards  
(Kürzungen im Keramikbereich sind nicht möglich)

Höhenkürzung	Art.-Nr. Z007	€
Breitenkürzung	Art.-Nr. Z008	€
Tiefenkürzung	Art.-Nr. Z009	€

Korpus zerlegbar	Art.-Nr. Z069	€

Weitere Sonderanfertigungen gerne auf Anfrage!

WIR SIND ZERTIFIZIERTER MÖBEL-HERSTELLER.

Mehr Informationen hierzu finden Sie auf Seite 3 unter den Produktinformationen.

