

# Eliot



**21.02.2025 - bis auf Widerruf**





**Modellbeschreibung:**

**Gestell:** Holz und andere Holzwerkstoffe  
**Polsterung Sitz:** HsL Superflex Formkaltschaum in 3 verschiedenen HsL Sitzhärten lieferbar  
 2 verschiedene Sitzhöhen preisgleich wählbar (nur bei 1CS möglich) / 45 oder 48 cm  
**Polsterung Rücken:** hochwertiger Kaltschaum  
**Max. Belastbarkeit:** 120kg

Faltenbildung gehört zur legeren Verarbeitung!



**ca. Massangaben in cm**

Breite:	78
Höhe 1D:	80
Höhe 1CS:	80 oder 83
Tiefe:	84
Sitzhöhe 1D:	45
Sitzhöhe 1CS:	45 oder 48
Sitztiefe:	54
Breite (Innenmaß):	45/53

**Fußausführung für 1CS ca. 18 cm oder 21 cm Höhe**



**Metallfuß chromfarbig**  
W010-M03



**Metallfuß schwarz**  
W010-M01

**Sitzhärten**



HsL-Wahlweise in 3 verschiedenen Sitzhärten (ohne Mehrpreis)  
 Bitte grundsätzlich angeben! Empfehlung: F2



**F1-weich**



**F2-mittel**



**F3-fest**


**Drehteller für 1D**



**V1**  
Metall  
sternförmig



**V1S**  
Metall sternförmig  
pulverbeschichtet  
schwarz



**V6**  
Metall



**V6S**  
Metall  
pulverbeschichtet  
schwarz










**AD4**  
Sternfuß  
Edelstahl  
gegen Aufpreis



**AD4S**  
Sternfuß  
pulverbeschichtet  
schwarz  
gegen Aufpreis

**Bitte alle erforderlichen Vorgaben zu einer Bestellung beachten. Beginnen Sie Ihre Angaben mit der davorstehend linken Type. (Bitte Stellskizze mitsenden!)**  
 Die Nahtverarbeitung oder Notwendigkeit zusätzlicher/geänderter Nähte kann im Vergleich zwischen der Stoff-/Leder Ausführung unterschiedlich ausfallen. Faltenbildung ist ein normaler Prozess. Diese stellt keinen Qualitätsmangel dar, sondern ist modellbedingt gewollt und eine warentypische Eigenschaft. Alle Maßangaben sind ca. Maße und können geringfügig abweichen. Ausführungen der abgebildeten Modelle sowie deren Skizzen sind unverbindlich und können sich ändern. Technische Änderungen an unseren Produkten behalten wir uns vor. Gleiches gilt für Preisirrtümer. Maßgebend ist der aktuelle Stand der Kollektion. Die Liegeflächen-Maße (falls Schlaffunktion im Typenplan vorhanden) sind in Kombination von einem Querschläfer mit Armlehne und Spitzzecke (SE) angegeben und ändern sich geringfügig in Kombination mit anderen Typen. Holz ist ein Naturprodukt und eventuelle Farbabweichungen oder Maserungen können nicht beeinflusst werden und stellen keinen Reklamationsgrund dar.  
 Hinweis für Träger von Herzschrittmachern: Alle eingebauten Elektromotoren entsprechen den DIN- und VDE Vorschriften. Wir empfehlen, um eventuellen Problemen vorzubeugen, den Arzt zu befragen.

Nr.	Artikel	Bild	Beschreibung	Aufpreis	Preise Stoff				Preise Leder				
					19	20	22	25	56	58	59	60	63
<b>TV-Sessel / Ruhe- / Liege- / Relaxstuhl</b>													
1	1D		1D Drehsessel										
2	1CS		1CS Clubsessel auf Füßen										
<b>Kopfstütze</b>													
3	Kopfstütze KS		Kopfstütze 54/22/18										
<b>Zubehör / Kleinteile</b>													
4	Aufpreis Metallsternf. edelst.		Aufpreis für Sesselsternfuß Edelstahl sternförmig AD4		-	-	-	-	-	-	-	-	
5	Aufpreis Sternfuß pulv.schwarz		Aufpreis für Sesselsternfuß pulverbeschichtet schwarz AD4S		-	-	-	-	-	-	-	-	
<b>Kissen</b>													
6	Stoffmetrage lfd. Meter		ca. 140 cm breit; ab 0,5 Meter und in 10 cm Schritten bestellbar						-	-	-	-	
7	Leder 4,5m <sup>2</sup>		nur ganze Häute (ca. 4,5m <sup>2</sup> ) Bitte beachten: Durch die vorhandenen Naturmerkmale können ca. 60-70% der Haut als Zuschnittfläche verwendet werden.		-	-	-	-					