

AKANTE®

ALICIA - ELLIPSE®



ET060AR



ET060MA



ET061C



ET061SD



CT102R



CT102SI2



CT102SD



CT102MO_C



CT102MC_C



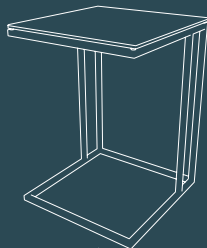
ALICIA[®]

COIN CANAPÉ ET060 / 61

ET060 : Piétement acier inoxydable poli
ET061 : Piétement acier inoxydable brossé

Plateau en verre 8 mm ou céramique sur
verre 3+6 mm
Vaste choix de finitions

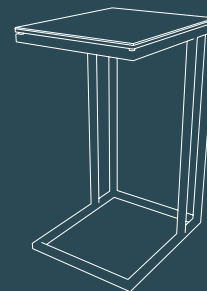
Dimensions : 50 x 50 x h66 cm
Poids Net : 8 kg



COIN CANAPÉ ET062TI

Plateau céramique titane sur verre 3+6 mm
Piétement acier laqué noir

Dimensions : 42 x 35 x h66 cm
Poids Net : 7 kg



END TABLE ET060 / 61

ET060 : Frame in polished stainless steel
ET061 : Frame in brushed stainless steel

Top in glass 8 mm or ceramic over glass 3+6 mm
Large choice of finishes

Dimensions : 50 x 50 x H66 cm
Net weight : 8 kgs

END TABLE ET062TI

Titanium ceramic plate on glass 3+6 mm
Black lacquered steel base

Dimensions : 42 x 35 x H66 cm
Net weight : 7 kgs

BEISTELLTISCH ET060 / 61

ET060: Gestell aus poliertem Edelstahl
ET061: Gestell aus gebürstetem Edelstahl

Glasplatte 8 mm oder Keramik auf Glas 3+6 mm
Große Auswahl an Ausführungen

Abmessung: 50 x 50 x H66 cm
Nettogewicht: 8 kg

BEISTELLTISCH ET062TI

Keramikplatte titan auf Glas 3+6 mm
Gestell aus schwarz lackiertem Edelstahl

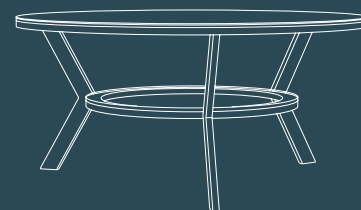
Abmessung: 42 x 35 x H66 cm
Nettogewicht: 7 kg

ELLIPSE[®]

TABLE BASSE CT102

Base en acier inoxydable poli
Vaste choix de finitions pour les plateaux
supérieurs et inférieurs

Dimensions : Ø 90 x h40 cm
Poids Net : 32 kg



© Modèle déposé (Réf. INPI : 20173908)

COFFEE TABLE CT102

Polished stainless steel base
Large choice of finishes for tops and shelves

Dimensions : Ø 90 x H40 cm
Net Weight : 32 kgs

© Registered design (INPI : 20173908)

COUCHTISCH CT102

Gestell aus poliertem Edelstahl
Große Auswahl an Ausführungen
für die oberen und unteren Tischplatte

Abmessung: Ø 90 x H40 cm
Nettogewicht: 32 kg

© Registriertes Modell (INPI 20173908)