

DAYTON



Made in EU
QUALITÄT / UMWELTSCHUTZ / ARBEITSBEDINGUNGEN
nach den Standards der Europäischen Union

Modellbeschreibung:

Gestell: Sperrholzplatte + Metallrahmen

Polsterung: **Sitz:**



PUR-Schaum
auf Wellenfedern
(Standard)



Kaltschaum
gegen Aufpreis

Rücken:

PUR-Schaum auf Gummigurtung

Rücken: inkl. Schwenkrückenfunktion / gegen Aufpreis mit Rückenneigung
inkl. Kopfteilverstellung **(RN.KV)**

Trapezecke nur ohne Schwenkrücken lieferbar / gegen Aufpreis mit
Kopfteilverstellung manuell **(KV)**

Nierenkissen: separat bestellbar

Armlehne:



Typ A
Breite 39cm



Typ B
Breite 24cm

Armlehne Typ A gegen Aufpreis mit Verstellung

Sitzoptik: mit Steppung

Rückenoptik: glatt mit Einzug

Nahtverlauf: unterschiedlicher Nahtverlauf bei Leder und Stoff möglich.

Sitzhöhe: wahlweise:
Typ A Normalhöhe 43cm **(Standard)**
Typ B Komforthöhe 46cm **(gegen Aufpreis)**

Füße: Metall chromfarbig oder schwarz matt



Mehrfarbigkeit: **bei Stoffverarbeitung:**

bei Typen mit Armlehne Typ A:

Farbe 1: Sitz-, Rücken- und Nierenkissen

Farbe 2: Korpus und Armteilkissen

bei Typen mit Armlehne Typ B

Farbe 1: Sitz-, Rücken-, Nierenkissen und Armlehne Innenseite

Farbe 2: Korpus und Armlehne Aussenseite

bei Lederverarbeitung: nur uni erhältlich

Funktionen:

Schwenkrücken: (SR)

Die Sitztiefe kann mittels Schwenkrücken um 27 cm verstellt werden.



Kopfteilverstellung bei Trapezecke: (KV)

Die Kopfteilverstellung erfolgt über einen Rasterbeslag.



Armteilverstellung: bei AL. Typ A (AV)

Die Armteilverstellung erfolgt über einen Rasterbeslag.



Rückenneigung mit Kopfteilverstellung: (RN.KV)

Der Rücken kann in 3 Rasterstufen individuell in die gewünschte Position gebracht werden.
(Die Gesamttiefe verändert sich um ca. 21 cm.)
Die Kopfteilverstellung erfolgt nach vorn in mehreren Rasterstufen.



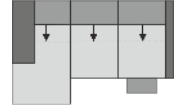
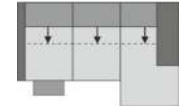


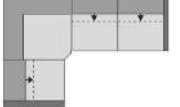



Fußauflage motorisch: (FA.M)

Die Fußauflage ist stufenlos motorisch in die jeweils gewünschte Position verstellbar.
Die Bedieneinheit wird per Sensor Tastatur seitlich am Sitz gesteuert.


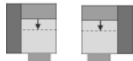

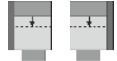



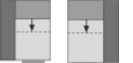

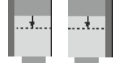
Sammeltypen

				
	Eckkombination bestehend aus: LC AL A / 1 / 1 AL B inkl. 3 SR (78)	Eckkombination bestehend aus: 1 AL B / 1 / LC AL A inkl. 3 SR (78)	Eckkombination bestehend aus: LC AL A / 1 / 1 AL B_F.A.M inkl. 3 SR, AV, RN.KV (78)	Eckkombination bestehend aus: 1 AL B_F.A.M / 1 / LC AL A inkl. 3 SR, AV, RN.KV (78)
Typ-Nr.:	5992_78AB	5991_78BA	5992_78AB_FKT	5991_78BA_FKT
B/H/T in cm	295/100/192-213	295/100/192-213	295/100/192-213	295/100/192-213
Schenkelmaß in cm	192-213x295	295x192-213	192-213x295	295x192-213
Sitztiefe in cm	61-88 / 137-162	61-88 / 137-162	61-88 / 137-162	61-88 / 137-162
Sitzhöhe in cm	43 / 46	43 / 46	43 / 46	43 / 46
Loungtiefe in cm			98-125	98-125




				
	Eckkombination bestehend aus: 1 AL A / TE / 1 / 1 AL B inkl. 3 SR (78)	Eckkombination bestehend aus: 1 AL B / 1 / TE / 1 AL A inkl. 3 SR (78)	Eckkombination bestehend aus: 1 AL A / TE / 1 / 1 AL B_F.A.M inkl. 3 SR, AV, 3 RN.KV (78)	Eckkombination bestehend aus: 1 AL B_F.A.M / 1 / TE / 1 AL A inkl. 3 SR, AV, 3 RN.KV (78)
Typ-Nr.:	5326_AB	5327_BA	5326_AB_FKT	5327_BA_FKT
B/H/T in cm	309-332/100/238-261	309-332/100/238-261	309-332/100/238-261	309-332/100/238-261
Schenkelmaß in cm	238-261x309-332	309-332x238-261	238-261x309-332	309-332x238-261
Sitztiefe in cm	61-88	61-88	61-88	61-88
Sitzhöhe in cm	43 / 46	43 / 46	43 / 46	43 / 46
Loungtiefe in cm			98-125	98-125

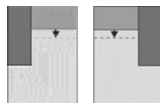



Planungstypen





	1	2	3	4
				
	Sofa 1- sitzig Sitzbreite 78cm AL links / AL rechts inkl. 1 SR mit AL. Typ A	Sofa 1- sitzig Sitzbreite 78cm AL links / AL rechts inkl. 1 SR mit AL. Typ A inkl. Fussauflage motorisch	Sofa 1- sitzig Sitzbreite 78cm AL links / AL rechts inkl. 1 SR mit AL. Typ B	Sofa 1- sitzig Sitzbreite 78cm AL links / AL rechts inkl. 1 SR mit AL. Typ B inkl. Fussauflage motorisch
Typ-Nr.:	li 1100_78_A re 1300_78_A	li 1100_78_A_FA.M re 1300_78_A_FA.M	li 1100_78_B re 1300_78_B	li 1100_78_B_FA.M re 1300_78_B_FA.M
B/H/T in cm	112/100/118-141	112/100/118-141	104/100/118-141	104/100/118-141
Sitztiefe in cm	61-88	61-88	61-88	61-88
Sitzhöhe in cm	43 / 46	43 / 46	43 / 46	43 / 46
Loungtiefe in cm		98-125		98-125


	5	6	7	8
				
	Sofa 1- sitzig Sitzbreite 68cm AL links / AL rechts inkl. 1 SR mit AL. Typ A	Sofa 1- sitzig Sitzbreite 68cm AL links / AL rechts inkl. 1 SR mit AL. Typ A inkl. Fussauflage motorisch	Sofa 1- sitzig Sitzbreite 68cm AL links / AL rechts inkl. 1 SR mit AL. Typ B	Sofa 1- sitzig Sitzbreite 68cm AL links / AL rechts inkl. 1 SR mit AL. Typ B inkl. Fussauflage motorisch
Typ-Nr.:	li 1100_68_A re 1300_68_A	li 1100_68_A_FA.M re 1300_68_A_FA.M	li 1100_68_B re 1300_68_B	li 1100_68_B_FA.M re 1300_68_B_FA.M
B/H/T in cm	102/100/118-141	102/100/118-141	94/100/118-141	94/100/118-141
Sitztiefe in cm	61-88	61-88	61-88	61-88
Sitzhöhe in cm	43 / 46	43 / 46	43 / 46	43 / 46
Loungtiefe in cm		98-125		98-125

Planungstypen

	9	10	11
			
	Sofa 1- sitzig Sitzbreite 78cm ohne AL inkl. 1 SR	Sofa 1 sitzig Sitzbreite 68cm ohne AL inkl. 1 SR	Trapezecke Rücken fest (TE)
Typ-Nr.:	1000_78	1000_68	5000
B/H/T in cm	78/100/118-141	68/100/118-141	133/100/133
Sitztiefe in cm	61-89	61-89	88
Sitzhöhe in cm	43 / 46	43 / 46	43 / 46

	12	13	14	15
				
	Longchair (LC) Sitzbreite 78cm AL links / AL rechts inkl. 1 SR mit AL. Typ A	Longchair (LC) Sitzbreite 78cm AL links / AL rechts inkl. 1 SR mit AL. Typ B	Abschlusselement (AbE) links / rechts Sitzbreite 68cm inkl. 1 SR	Hocker rechteckig
Typ-Nr.:	li 8141_A re 8142_A	li 8141_B re 8142_B	li 1051_68 re 1053_68	6030
B/H/T in cm	112/100/192-213	104/100/192-213	112/100/118-141	140/43/78
Sitztiefe in cm	137-162	137-162	61-88	80
Sitzhöhe in cm	43 / 46	43 / 46	43 / 46	43 / 46

				
Type:	Nierenkissen	Kissen quadratisch	Kissen rechteckig	Kissen quadratisch
Typ-Nr.:	0507	0056	0052	0044
B/H/T in cm	62x30	38x38	55x40	55x55

	
Type:	Kissen 40x40 mit Biese
Typ-Nr.:	0156
B/H/T in cm	50x50

Modellbeschreibung:

Gestell: Stahlrohrrahmen

Polsterung: **Sitz:**
PUR-Schaum

Rücken:
PUR-Schaum

Rückenoptik: gesteppt

Sitzoptik: glatt

Aufstehhilfe: Max. Belastbarkeit 130 kg

Kopfpolsterverstellung: generell mit Raster und Rückholfeder ausgestattet

Füße: wahlweise:

Typ A DT 1 Drehteller Edelstahl

Typ B DT 4 Sternfuss Metall: chrom oder schwarz matt

Typ C DT 2 Drehteller Holz geschlossen: wahlweise:
buche
eiche geölt
wenge



Mehrfarbigkeit: nur uni erhältlich

Funktionen : **Funktion manuell mit Gasdruck:**

inklusive
Manuelle Verstellung der Fußstütze.
Verstellung der Rückenlehne durch innenliegenden Bedienhebel.
Durch leichten Körperdruck stufenlos verstellbar bis zur Liegeposition.

Funktion 2-motorisch:

gegen Mehrpreis
Getrennte oder synchrone Verstellung der
Fußstütze und Rückenlehne bis zur Liegeposition
durch 2 E-Motoren. Gegen Aufpreis auch mit Akku lieferbar.

**Funktion 2-motorisch mit
Aufstehhilfe:**

gegen Mehrpreis
Getrennte Verstellung der Fußstütze und Rückenlehne bis zur
Liegeposition durch 2 E-Motoren. Zusätzlich ausgestattet mit
Aufstehhilfe.

Ergonomie: Für jede Körpergröße der passende Sessel.
Neun Ergonomiegrößen preisgleich lieferbar.

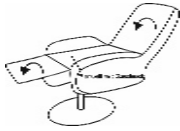
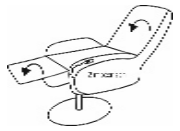
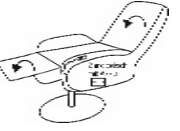
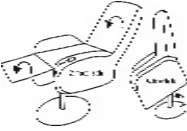
3 Sitzhöhen: 45 / 47 / 49 cm

3 Sitztiefen: 50 / 53 / 55 cm

Ergonomie-Matrix:

	Sitztiefe		
	50 cm	53 cm	55 cm
45 cm	S1	S2	S3
47 cm	M1	M2	M3
49 cm	L1	L2	L3

Alle Ergonomien preisgleich

				
	Drehsessel	Drehsessel inkl. Funktion 2-motorisch	Drehsessel inkl. Funktion 2-motorisch mit Akku	Drehsessel inkl. Funktion 2-motorisch mit Aufstehhilfe
Typ-Nr.:	1222	1222_2M	1222_2M.AKKU	1222_2M.ASH
B/H/T in cm (H in Abhängigkeit Sitzhöhe Ergonomie (S1 - L3))	70 / 110 - 114 / 80	70 / 110 - 114 / 80	70 / 110 - 114 / 80	70 / 110 - 114 / 80
Sitztiefe in cm	50/53/55	50/53/55	50/53/55	50/53/55
Sitzhöhe in cm	45/47/49	45/47/49	45/47/49	45/47/49
Sitzbreite in cm	51	51	51	51
Liegelänge in cm - bei Sitztiefe 50 cm	165	165	165	165
Liegelänge in cm - bei Sitztiefe 53 cm	168	168	168	168
Liegelänge in cm - bei Sitztiefe 55 cm	170	170	170	170