

Einzeltypenprogramm





Modellbeschreibung:

- Gestell:** Hartholz und andere Holzwerkstoffe
- Sitz:** hochwertiger Polyätherschaum ummantelt mit Polstervlies auf dauerelastischen Wellenfedern
2 verschiedene Sitzhöhen preisgleich wählbar / 42 oder 45 cm
Sitztiefenverstellung für individuelle Sitztiefe / **gegen Aufpreis lieferbar**
- Rücken:** hochelastische Polstergurte mit hochwertigem Polyätherschaum
Alle Typen sind im Rücken unecht bezogen!
Rücken echt gegen Aufpreis lieferbar
- Armteil:** mit Rasterverstellung / **gegen Aufpreis lieferbar**
- Liegefläche:** mit hochwertigem Matratzendrell bezogen / Metallgriff
Liegefläche echt gegen Aufpreis lieferbar
- Leder:** Modell ist nur einfarbig lieferbar



ca. Massangaben in cm

Höhe:	81 oder 84
Tiefe:	112
Sitzhöhe:	42 oder 45
Sitztiefe Standard:	67
Sitztiefe mit ST:	52
Armlehne:	38

Fußausführungen preisgleich - Höhe ca. 8 cm oder 11 cm

Hinweis zu den wählbaren Füßen:
Fußhöhe 8 cm = Sitzhöhe 42 cm
Fußhöhe 11 cm = Sitzhöhe 45 cm



Metallfuß eckig chromfarbig
E001-M03
ca. 8 cm oder 11 cm



Metallfuß eckig schwarz
E001-M01
ca. 8 cm oder 11 cm



Buche Holzfuß eckig
E001
ca. 8 cm oder 11 cm

Farbtöne für wählbare Holzfarben

- Buche natur
- Buche antik
- Buche schwarz
- Eiche bianco

Sitzhöhen preisgleich



42 cm



45 cm




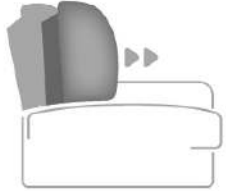
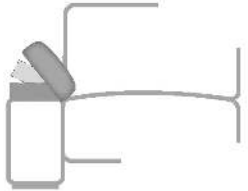
Metallfuß winklig chromfarbig
W007-M03
ca. 11 cm



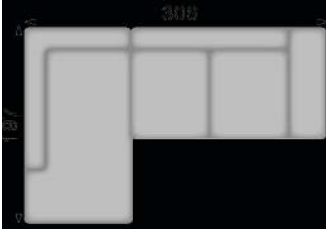

















Metallfuß winklig schwarz
W007-M01
ca. 11 cm

Bitte alle erforderlichen Vorgaben zu einer Bestellung beachten. Beginnen Sie Ihre Angaben mit der davorstehend linken Type. (Bitte Stellskizze mitsenden!)

Die Nahtverarbeitung oder Notwendigkeit zusätzlicher/geänderter Nähte kann im Vergleich zwischen der Stoff-/Leder Ausführung unterschiedlich ausfallen. Faltenbildung ist ein normaler Prozess. Diese stellt keinen Qualitätsmangel dar, sondern ist modellbedingt gewollt und eine warentypische Eigenschaft. Alle Maßangaben sind ca. Maße und können geringfügig abweichen. Ausführungen der abgebildeten Modelle sowie deren Skizzen sind unverbindlich und können sich ändern. Technische Änderungen an unseren Produkten behalten wir uns vor. Gleiches gilt für Preisänderungen. Maßgebend ist der aktuelle Stand der Kollektion. Die Liegeflächen-Maße (falls Schlaffunktion im Typenplan vorhanden) sind in Kombination von einem Querschläfer mit Armlehne und Spitzecke (SE) angegeben und ändern sich geringfügig in Kombination mit anderen Typen. Holz ist ein Naturprodukt und eventuelle Farbabweichungen oder Maserungen können nicht beeinflusst werden und stellen keinen Reklamationsgrund dar. Hinweis für Träger von Herzschrittmachern: Alle eingebauten Elektromotoren entsprechen den DIN- und VDE Vorschriften. Wir empfehlen, um eventuellen Problemen vorzubeugen, den Arzt zu befragen.







Beschreibung Funktionen	
<p>Sitztiefenverstellung (ST)  - gegen Aufpreis</p>  <p>Durch leichtes Anheben und Vorziehen des Rücken kissens gestalten Sie eine weitere Sitztiefe. In der jeweiligen Type nur komplett und nicht individuell bestellbar.</p>	<p>Armteil mit Rasterverstellung (AV) - gegen Aufpreis</p>  <p>möglich in allen Elementen mit Armlehne</p>

Nr.	Artikel	Bild	Beschreibung	Preise										
				Stoff	100 Rücken echt	100 Rücken unecht	120 Rücken echt	120 Rücken unecht	140 Rücken echt	140 Rücken unecht	160 Rücken echt	160 Rücken unecht	180 Rücken echt	180 Rücken unecht
Kombinationen														
1	siehe Beschreibung		KSL 2KOSL KSR = 2-Sitzer Kombielement mit Schubkasten und Anstelhocker links, Kopfstützen links und rechts; KSL 3AR ST KSR AVR = 3-Sitzer mit Querschläfer-Funktion, Sitztiefenverstellung und Armeilverstellung rechts, Kopfstützen beidseitig											
2	siehe Beschreibung		AVL KSL 3AL KSR = 3-Sitzer mit Querschläfer-Funktion und Armeilverstellung links, Kopfstützen beidseitig; KSL 2KOSR KSR = 2-Sitzer Kombielement mit Schubkasten und Anstelhocker rechts, Kopfstützen links und rechts											
3	siehe Beschreibung		2KOL = 2-Sitzer Kombielement mit Anstelhocker links; 3R = 3-Sitzer mit Armlehne rechts											
4	siehe Beschreibung		3L = 3-Sitzer mit Armlehne links; 2KOR = 2-Sitzer Kombielement mit Anstelhocker rechts											

Nr.	Artikel	Bild	Nr.	Artikel	Bild	B	H	T	Beschreibung	Preise											
										Stoff	100 Rücken echt	100 Rücken unecht	120 Rücken echt	120 Rücken unecht	140 Rücken echt	140 Rücken unecht	160 Rücken echt	160 Rücken unecht	180 Rücken echt	180 Rücken unecht	
Sofa / Canapé																					
5	3					236	81 ODER 84	112	3-Sitzer												
6	2,5					210	81 ODER 84	112	2,5-Sitzer												
Abschlusslement																					
7	3L		8	3R		198	81 ODER 84	112	3-Sitzer, Armlehne links oder rechts												
9	2,5L		10	2,5R		172	81 ODER 84	112	2,5-Sitzer, Armlehne links oder rechts												
11	2L		12	2R		146	81 ODER 84	112	2-Sitzer, Armlehne links oder rechts												
13	2KOL		14	2KOR		108	81 ODER 84	197	2-Sitzer Kombielement mit Anstellhocker links oder rechts - keine Sitztiefenverstellung möglich -												
15	2KOSL		16	2KOSR		108	81 ODER 84	197	2-Sitzer Kombielement mit Schubkasten und Anstellhocker links oder rechts - keine Sitztiefenverstellung möglich -												
17	CanL		18	CanR		120	81 ODER 84	180	Canape, Armlehne links oder rechts												

Nr.	Artikel	Bild	Nr.	Artikel	Bild	B	H	T	Beschreibung	Preise											
										Stoff	100 Rücken echt	100 Rücken unecht	120 Rücken echt	120 Rücken unecht	140 Rücken echt	140 Rücken unecht	160 Rücken echt	160 Rücken unecht	180 Rücken echt	180 Rücken unecht	
19	CanFL		20	CanFR		120	81 ODER 84	180	Canape mit aufklapbarem Bettkasten, Armlehne links oder rechts												
21	AhoL1,5		22	1,5AhoR		136	81 ODER 84	112	1,5-Sitzer mit Anstelhocker links oder rechts												
23	AhoFL1,5		24	1,5AhoFR		136	81 ODER 84	112	1,5-Sitzer mit Anstelhocker aufklappbar links oder rechts												
Zwischenelement																					
25	2,5EL					134	81 ODER 84	112	2,5-Sitzer, ohne Armlehnen												
26	2EL					108	81 ODER 84	112	2-Sitzer, ohne Armlehnen												
Ecke																					
27	SE					110	81 ODER 84	110	Spitzecke -keine Sitztiefenverstellung möglich-												
Bettcouch / Bett- /Liege- / Schlafsofa																					
28	3AL		29	3AR		198	81 ODER 84	112	3-Sitzer mit Querschläfer-Funktion, Armlehne links oder rechts Liegefläche: 219 x 132 cm												
30	2,5AL		31	2,5AR		172	81 ODER 84	112	2,5-Sitzer mit Querschläfer-Funktion, Armlehne links oder rechts Liegefläche: 201 x 132 cm												

Nr.	Artikel	Bild	Nr.	Artikel	Bild	B	H	T	Beschreibung	Preise											
										Stoff	100 Rücken echt	100 Rücken unecht	120 Rücken echt	120 Rücken unecht	140 Rücken echt	140 Rücken unecht	160 Rücken echt	160 Rücken unecht	180 Rücken echt	180 Rücken unecht	
32	2,5AEL					134	81 ODER 84	112	2,5-Sitzer mit Querschläfer-Funktion, ohne Armlehnen Liegefläche: 126 x 132 cm												
Hocker																					
33	Ho					60	42 ODER 45	60	Hocker												
34	HoF					60	42 ODER 45	60	Hocker, aufklappbar												
35	XXL Ho					135	42 ODER 45	63	XXL-Hocker												
36	XXL HoF					135	42 ODER 45	63	XXL-Hocker, aufklappbar												
Kissen																					
37	Kissen 40x40					40	40		Kissen												
38	Kissen 50x50					50	50		Kissen												
39	Kissen 40x40 (Stoff)					40	40		Kissen 40x40 (Stoff)												
40	Kissen 50x50 (Stoff)					50	50		Kissen 50x50 (Stoff)												
41	Nieren- u. Armlehnenkissen					58	25		Armlehnen- und Nierenkissen												
Kopfstütze																					
42	Kopfstütze KS					52	24	9	Kopfstütze verstellbar in Höhe und Neigung, inkl. KS-Vorrichtung - Ausnahmen siehe Typ: KSK												
43	Comfort-Kopfstütze CIS					44	32	10	Comfortkopfstütze verstellbar in Höhe und Neigung, inkl. Kopfstützensvorrichtung												

Nr.	Artikel	Bild	Nr.	Artikel	Bild	B	H	T	Beschreibung	Preise											
										Stoff	100 Rücken echt	100 Rücken unecht	120 Rücken echt	120 Rücken unecht	140 Rücken echt	140 Rücken unecht	160 Rücken echt	160 Rücken unecht	180 Rücken echt	180 Rücken unecht	
44	Kopfstütze klein KSK					48	24	9	Kopfstütze klein verstellbar in Höhe und Neigung, inkl. KS-Vorrichtung - Für Typen / Elemente Nr.: 11/12/26												
45	Aufpreis KS-Vorrichtung								nur KS-Vorrichtung pro Sitz *ohne Kopfstütze* (möglich an jeder Kopfstützenposition) Bitte genau angeben! (Hinweise in den Elementen beachten)												
Zubehör / Kleinteile																					
46	Aufpreis AV Armstellverstellung								Aufpreis je Armlehnenverstellung												
47	Aufpreis Sitzbänverstellung								Aufpreis je Sitzbänverstellung in der jeweiligen Type nur komplett lieferbar - nur bei ausgewählten Typen möglich (s. Piktogramm) -												
48	Aufpreis Liegefläche echt								Aufpreis für Liegefläche echt bezogen												
49	Leder 4,5m ²								nur ganze Häute (ca. 4,5m ²) Bitte beachten: Durch die vorhandenen Naturmerkmale können ca. 60-70% der Haut als Zuschnittfläche verwendet werden.												