

Denver



Emissionsgeprüft
Schadstoffgeprüft
Regelmäßige
Produkt-
überwachung

www.tuv.com
ID: 1111253053



Denver

LIEFERBARE KORPUS- UND FRONTAUSFÜHRUNGEN

Bitte geben Sie bei jeder Bestellung die exakte Farbkombination aus Front- und Korpusfarbe an!

Farbausführungen:

Korpus und Front



Griffe in chrom



Griffe in Schiefer



Modell-Nr. 103
Bianco-Eiche-Nachbildung



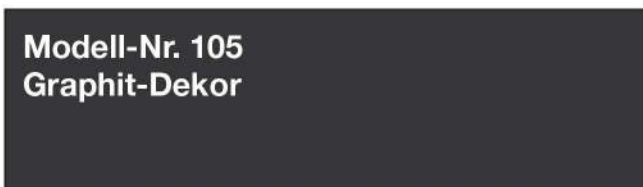
Modell-Nr. 244
Bianco-Eiche-Nachbildung



Modell-Nr. 104
Champagner-Dekor



Modell-Nr. 245
Champagner-Dekor



Modell-Nr. 105
Graphit-Dekor




Modell-Nr. 246
Graphit-Dekor



Griffe in chrom



Winkelfüße in chrom




Griffe in Schiefer



Winkelfüße in Schiefer

Griffleisten für Schwebetürenschränke im Korpus-Farbtön

Griffleisten für Schwebetürenschränke im Korpus-Farbtön



Denver

Dekorfronten

Weiß

Champagner-Dekor

Graphit-Dekor

Bianco-Eiche-Nachbildung

Glasfronten

Glas weiß

Glas
Champagner

Spiegel

Kristallspiegel

Innenfarbton


Streifendekor silber-grau

Bitte geben Sie bei jeder Bestellung die exakte Farbkombination aus Front- und Korpusfarbe an!



Emissionsgeprüft
Schadstoffgeprüft
Regelmäßige
Produkt-
überwachung

www.tuv.com
ID: 1111253053



Denver

Korpusbreiten

Drehtürenschränke

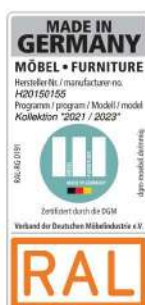
| Breite | Seite | Sockel | Seite | Sockel | Seite | Sockel | Seite | Sockel | Seite | Breite effektiv |
|--------|-------|--------|-------|--------|-------|--------|-------|--------|-------|-----------------|
| 50 | 1,5 | 47,5 | 1,5 | | | | | | | 50,5 cm |
| 100 | 1,5 | 96,4 | 1,5 | | | | | | | 99,4 cm |
| 150 | 1,5 | 96,4 | 1,5 | 47,5 | 1,5 | | | | | 148,4 cm |
| 200 | 1,5 | 96,4 | 1,5 | 96,4 | 1,5 | | | | | 197,3 cm |
| 250 | 1,5 | 96,4 | 1,5 | 47,5 | 1,5 | 96,4 | 1,5 | | | 246,3 cm |
| 300 | 1,5 | 96,4 | 1,5 | 96,4 | 1,5 | 96,4 | 1,5 | | | 295,2 cm |
| 350 | 1,5 | 96,4 | 1,5 | 96,4 | 1,5 | 96,4 | 1,5 | 47,5 | 1,5 | 344,2 cm |
| 400 | 1,5 | 96,4 | 1,5 | 96,4 | 1,5 | 96,4 | 1,5 | 96,4 | 1,5 | 393,1 cm |

Schwebetürenschränke

| Breite | Seite | Sockel | Seite | Sockel | Seite | Sockel | Seite | Sockel | Seite | Breite effektiv |
|--------|-------|--------|-------|--------|-------|--------|-------|--------|-------|-----------------|
| 150 | 1,5 | 72,2 | 1,5 | 72,2 | 1,5 | | | | | 148,9 cm |
| 200 | 1,5 | 96,4 | 1,5 | 96,4 | 1,5 | | | | | 197,3 cm |
| 225 | 1,5 | 72,2 | 1,5 | 72,2 | 1,5 | 72,2 | 1,5 | | | 222,6 cm |
| 250 | 1,5 | 80,1 | 1,5 | 80,1 | 1,5 | 80,1 | 1,5 | | | 246,3 cm |
| 280 | 1,5 | 96,4 | 1,5 | 80,1 | 1,5 | 96,4 | 1,5 | | | 278,9 cm |
| 300 | 1,5 | 96,4 | 1,5 | 96,4 | 1,5 | 96,4 | 1,5 | | | 295,2 cm |
| 300 | 1,5 | 72,2 | 1,5 | 72,2 | 1,5 | 72,2 | 1,5 | 72,2 | 1,5 | 296,3 cm |
| 330 | 1,5 | 80,1 | 1,5 | 80,1 | 1,5 | 80,1 | 1,5 | 80,1 | 1,5 | 327,9 cm |
| 400 | 1,5 | 96,4 | 1,5 | 96,4 | 1,5 | 96,4 | 1,5 | 96,4 | 1,5 | 393,1 cm |

QUALITÄT IM DETAIL

- Rückwände: Hartfaser, eingenutet
- Drehtüren mit 105°-Öffnungswinkel und gedämpften Scharnieren
- Einlegeböden: 22 mm stark, auf Metallbodenträgern
- Metall-Kleiderstangen in Metallhalterungen, 40 kg belastbar
- Alle Beschläge sind aus Metall und hoch belastbar
- Maximaler Komfort durch Lieferung montierter Beimöbel



Farb- und Modellabweichungen bzw. die Korrektur von irrtümlichen Angaben behalten wir uns vor. Alle Maße sind Ca.-Maße in cm.

Denver




Drehtürenschränke ohne Kranzleiste

Tiefe: 58 cm

Innenausstattung:

2 Einlegeböden, 1 Kleiderstange je Fach

Alle Drehtüren inkl. gedämpfter Scharniere

| Beschreibung | B | Lamellen im Korpus-Farbton | | | | Lamellen in Bianco-Eiche-NB | | | |
|---|---|--------------------------------------|------------|-------------|------------|--------------------------------|------------|-------------|------------|
| | | Höhe 216 cm | | Höhe 236 cm | | Höhe 216 cm | | Höhe 236 cm | |
| | | Art.-Nr. | EURO | Art.-Nr. | EURO | Art.-Nr. | EURO | Art.-Nr. | EURO |
|  Außentüren im Korpus-Farbton mit Lamellen, Mitteltüren im Korpus-Farbton | 1-türig Tür mit Lamellen, links ang. | 50 | 102 | | 128 | | 154 | | 180 |
| | 1-türig Tür mit Lamellen, rechts ang. | 50 | 103 | | 129 | | 155 | | 181 |
| | 2-türig Tür mit Lamellen, links ang. | 100 | 104 | | 130 | | 156 | | 182 |
| | 2-türig Tür mit Lamellen, rechts ang. | 100 | 105 | | 131 | | 157 | | 183 |
| | 3-türig | 150 | 106 | | 132 | | 158 | | 184 |
| | 4-türig | 200 | 107 | | 133 | | 159 | | 185 |
| | 5-türig | 250 | 108 | | 134 | | 160 | | 186 |
| | 6-türig | 300 | 109 | | 135 | | 161 | | 187 |
| | 7-türig | 350 | 110 | | 136 | | 162 | | 188 |
| | 8-türig | 400 | 111 | | 137 | | 163 | | 189 |
| |  Außentüren im Korpus-Farbton mit Lamellen, Mitteltüren in Weiß-Dekor | 1-türig Tür mit Lamellen, links ang. | 50 | 102 | | 128 | | 154 | |
| 1-türig Tür mit Lamellen, rechts ang. | | 50 | 103 | | 129 | | 155 | | 181 |
| 2-türig Tür mit Lamellen, links ang. | | 100 | 112 | | 138 | | 164 | | 190 |
| 2-türig Tür mit Lamellen, rechts ang. | | 100 | 113 | | 139 | | 165 | | 191 |
| 3-türig | | 150 | 114 | | 140 | | 166 | | 192 |
| 4-türig | | 200 | 115 | | 141 | | 167 | | 193 |
| 5-türig | | 250 | 116 | | 142 | | 168 | | 194 |
| 6-türig | | 300 | 117 | | 143 | | 169 | | 195 |
| 7-türig | | 350 | 118 | | 144 | | 170 | | 196 |
| 8-türig | | 400 | 119 | | 145 | | 171 | | 197 |
|  Außentüren im Korpus-Farbton mit Lamellen, Mitteltüren in Champagner-Dekor | | 1-türig Tür mit Lamellen, links ang. | 50 | 102 | | 128 | | 154 | |
| | 1-türig Tür mit Lamellen, rechts ang. | 50 | 103 | | 129 | | 155 | | 181 |
| | 2-türig Tür mit Lamellen, links ang. | 100 | 120 | | 146 | | 172 | | 198 |
| | 2-türig Tür mit Lamellen, rechts ang. | 100 | 121 | | 147 | | 173 | | 199 |
| | 3-türig | 150 | 122 | | 148 | | 174 | | 200 |
| | 4-türig | 200 | 123 | | 149 | | 175 | | 201 |
| | 5-türig | 250 | 124 | | 150 | | 176 | | 202 |
| | 6-türig | 300 | 125 | | 151 | | 177 | | 203 |
| | 7-türig | 350 | 126 | | 152 | | 178 | | 204 |
| | 8-türig | 400 | 127 | | 153 | | 179 | | 205 |

Alle Maße sind Ca.-Maße in cm. Irrtümer und technische Änderungen vorbehalten.

Denver



Drehtürenschränke ohne Kranzleiste

Tiefe: 58 cm

Innenausstattung:

2 Einlegeböden, 1 Kleiderstange je Fach

Alle Drehtüren inkl. gedämpfter Scharniere

| Beschreibung | B | Lamellen im Korpus-Farbtone | | | | Lamellen in Bianco-Eiche-NB | | | |
|---|---|---------------------------------------|------|-------------|------|--------------------------------|------|-------------|------|
| | | Höhe 216 cm | | Höhe 236 cm | | Höhe 216 cm | | Höhe 236 cm | |
| | | Art.-Nr. | EURO | Art.-Nr. | EURO | Art.-Nr. | EURO | Art.-Nr. | EURO |
|  Außentüren im Korpus-Farbtone mit Lamellen, Mitteltüren in Graphit-Dekor | 1-türig Tür mit Lamellen, links ang. | 50 | 102 | 128 | 154 | 180 | | | |
| | 1-türig Tür mit Lamellen, rechts ang. | 50 | 103 | 129 | 155 | 181 | | | |
| | 2-türig Tür mit Lamellen, links ang. | 100 | 206 | 222 | 238 | 254 | | | |
| | 2-türig Tür mit Lamellen, rechts ang. | 100 | 207 | 223 | 239 | 255 | | | |
| | 3-türig | 150 | 208 | 224 | 240 | 256 | | | |
| | 4-türig | 200 | 209 | 225 | 241 | 257 | | | |
| | 5-türig | 250 | 210 | 226 | 242 | 258 | | | |
| | 6-türig | 300 | 211 | 227 | 243 | 259 | | | |
| | 7-türig | 350 | 212 | 228 | 244 | 260 | | | |
| | 8-türig | 400 | 213 | 229 | 245 | 261 | | | |
| |  Außentüren im Korpus-Farbtone mit Lamellen, Mitteltüren in Bianco-Eiche-NB | 1-türig Tür mit Lamellen, links ang. | 50 | 102 | 128 | 154 | 180 | | |
| | | 1-türig Tür mit Lamellen, rechts ang. | 50 | 103 | 129 | 155 | 181 | | |
| | | 2-türig Tür mit Lamellen, links ang. | 100 | 214 | 230 | 246 | 262 | | |
| 2-türig Tür mit Lamellen, rechts ang. | | 100 | 215 | 231 | 247 | 263 | | | |
| 3-türig | | 150 | 216 | 232 | 248 | 264 | | | |
| 4-türig | | 200 | 217 | 233 | 249 | 265 | | | |
| 5-türig | | 250 | 218 | 234 | 250 | 266 | | | |
| 6-türig | | 300 | 219 | 235 | 251 | 267 | | | |
| 7-türig | | 350 | 220 | 236 | 252 | 268 | | | |
| 8-türig | | 400 | 221 | 237 | 253 | 269 | | | |
| | | | | | | | | | |
| | | | | | | | | | |

Denver




Drehtürenschränke ohne Kranzleiste

Tiefe: 58 cm

Innenausstattung:

2 Einlegeböden, 1 Kleiderstange je Fach



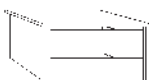


Alle Drehtüren inkl. gedämpfter Scharniere

| Beschreibung | B | Lamellen im Korpus-Farbton | | | | Lamellen in Bianco-Eiche-NB | | | |
|--|--|--------------------------------------|------|-------------|------|--------------------------------|------|-------------|------|
| | | Höhe 216 cm | | Höhe 236 cm | | Höhe 216 cm | | Höhe 236 cm | |
| | | Art.-Nr. | EURO | Art.-Nr. | EURO | Art.-Nr. | EURO | Art.-Nr. | EURO |
|  Außentüren im Korpus-Farbton mit Lamellen, Mitteltüren in Glas Weiß | 1-türig Tür mit Lamellen, links ang. | 50 | 102 | 128 | 154 | 180 | | | |
| | 1-türig Tür mit Lamellen, rechts ang. | 50 | 103 | 129 | 155 | 181 | | | |
| | 2-türig Tür mit Lamellen, links ang. | 100 | 270 | 294 | 318 | 342 | | | |
| | 2-türig Tür mit Lamellen, rechts ang. | 100 | 271 | 295 | 319 | 343 | | | |
| | 3-türig | 150 | 272 | 296 | 320 | 344 | | | |
| | 4-türig | 200 | 273 | 297 | 321 | 345 | | | |
| | 5-türig | 250 | 274 | 298 | 322 | 346 | | | |
| | 6-türig | 300 | 275 | 299 | 323 | 347 | | | |
| | 7-türig | 350 | 276 | 300 | 324 | 348 | | | |
| | 8-türig | 400 | 277 | 301 | 325 | 349 | | | |
| |  Außentüren im Korpus-Farbton mit Lamellen, Mitteltüren in Glas Champagner | 1-türig Tür mit Lamellen, links ang. | 50 | 102 | 128 | 154 | 180 | | |
| 1-türig Tür mit Lamellen, rechts ang. | | 50 | 103 | 129 | 155 | 181 | | | |
| 2-türig Tür mit Lamellen, links ang. | | 100 | 278 | 302 | 326 | 350 | | | |
| 2-türig Tür mit Lamellen, rechts ang. | | 100 | 279 | 303 | 327 | 351 | | | |
| 3-türig | | 150 | 280 | 304 | 328 | 352 | | | |
| 4-türig | | 200 | 281 | 305 | 329 | 353 | | | |
| 5-türig | | 250 | 282 | 306 | 330 | 354 | | | |
| 6-türig | | 300 | 283 | 307 | 331 | 355 | | | |
| 7-türig | | 350 | 284 | 308 | 332 | 356 | | | |
| 8-türig | | 400 | 285 | 309 | 333 | 357 | | | |
|  Außentüren im Korpus-Farbton mit Lamellen, Mitteltüren in Kristallspiegel | | 1-türig Tür mit Lamellen, links ang. | 50 | 102 | 128 | 154 | 180 | | |
| | 1-türig Tür mit Lamellen, rechts ang. | 50 | 103 | 129 | 155 | 181 | | | |
| | 2-türig Tür mit Lamellen, links ang. | 100 | 286 | 310 | 334 | 358 | | | |
| | 2-türig Tür mit Lamellen, rechts ang. | 100 | 287 | 311 | 335 | 359 | | | |
| | 3-türig | 150 | 288 | 312 | 336 | 360 | | | |
| | 4-türig | 200 | 289 | 313 | 337 | 361 | | | |
| | 5-türig | 250 | 290 | 314 | 338 | 362 | | | |
| | 6-türig | 300 | 291 | 315 | 339 | 363 | | | |
| | 7-türig | 350 | 292 | 316 | 340 | 364 | | | |
| | 8-türig | 400 | 293 | 317 | 341 | 365 | | | |

Denver


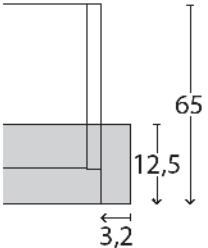
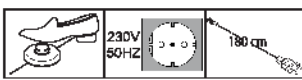
Innenausstattungs Pakete für Drehtürenschränke

Innenausführung: Streifendekor silber-grau

| Beschreibung | Maße in cm | | | Art.-Nr. | EURO |
|--|------------|---|---|------------|------|
| | B | H | T | | |
| <p>Für Schränke mit Sockelkombination 96,4 cm und 47,5 cm</p> <ul style="list-style-type: none"> - 073 Schubkasten-Einsatz, 2 Auszüge, Holzfront, B 96,4 cm - 037 3-er Set Einlegeböden B 47,5 cm | 1 | 1 | 1 | IN1 | |
|   | | | | | |
| <p>Für Schränke mit Sockelkombination 96,4 cm und 96,4 cm</p> <ul style="list-style-type: none"> - 073 Schubkasten-Einsatz, 2 Auszüge, Holzfront, B 96,4 cm - 066 Wäscheboden-Einsatz B 96,4 cm | 1 | 1 | 1 | IN2 | |
|   | | | | | |
|  Weiteres Zubehör finden Sie auf den Seiten 32-36. | | | | | |
| | | | | | |

Denver

Passepartout-Rahmen für Drehtürenschränke im Korpus-Farbtone mit oder ohne Beleuchtung

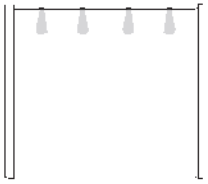
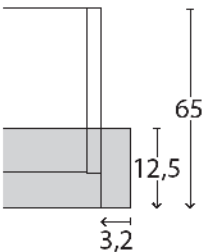

| Beschreibung | Maße in cm | | Höhe 220 cm | | Höhe 240 cm | | |
|--|--|-------|-------------|------------|-------------|------------|--|
| | B | T | Art.-Nr. | EURO | Art.-Nr. | EURO | |
|  <p>Ohne Beleuchtung, Breite je Seitenstollen: 3,2 cm</p> <ul style="list-style-type: none"> - für Schrankbreite 50 cm - für Schrankbreite 100 cm - für Schrankbreite 150 cm - für Schrankbreite 200 cm - für Schrankbreite 250 cm - für Schrankbreite 300 cm - für Schrankbreite 350 cm - für Schrankbreite 400 cm <p>Draufsicht Schrank inkl. PPT-Rahmen</p> <p>Maße in cm</p> | 56,4 | 12,5 | 900 | | 930 | | |
| | 106,4 | 12,5 | 901 | | 931 | | |
| | 156,4 | 12,5 | 902 | | 932 | | |
| | 206,4 | 12,5 | 903 | | 933 | | |
| | 256,4 | 12,5 | 904 | | 934 | | |
| | 306,4 | 12,5 | 905 | | 935 | | |
| | 356,4 | 12,5 | 906 | | 936 | | |
| | 406,4 | 12,5 | 907 | | 937 | | |
| |  <p>Aufpreis für umlaufende LED-Beleuchtung (optional):</p> <ul style="list-style-type: none"> - für Schrankbreite 50 cm - für Schrankbreite 100 cm - für Schrankbreite 150 cm - für Schrankbreite 200 cm - für Schrankbreite 250 cm - für Schrankbreite 300 cm - für Schrankbreite 350 cm - für Schrankbreite 400 cm <p>Dieses Produkt enthält Lichtquellen der Energieeffizienzklasse F</p>  | 56,4 | 12,5 | 910 | | 940 | |
| | | 106,4 | 12,5 | 911 | | 941 | |
| 156,4 | | 12,5 | 912 | | 942 | | |
| 206,4 | | 12,5 | 913 | | 943 | | |
| 256,4 | | 12,5 | 914 | | 944 | | |
| 306,4 | | 12,5 | 915 | | 945 | | |
| 356,4 | | 12,5 | 916 | | 946 | | |
| 406,4 | | 12,5 | 917 | | 947 | | |

Bitte beachten:

Bei Verwendung eines Passepartout-Rahmens verbreitert sich der Schrank auf die ausgewiesenen Maße.

Denver

Passepartout-Rahmen für Drehtürenschränke im Korpus-Farbtön mit Beleuchtung

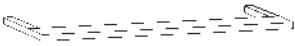
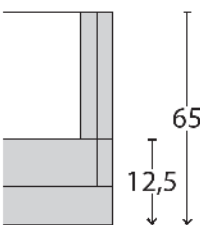

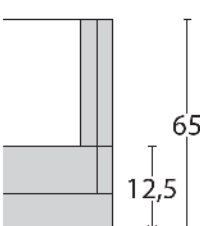
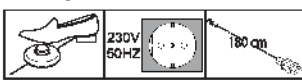
| Beschreibung | Maße in cm | | Höhe 220 cm | | Höhe 240 cm | |
|--|------------|---|-------------|------|-------------|------|
| | B | T | Art.-Nr. | EURO | Art.-Nr. | EURO |
|  <p>Mit LED-Beleuchtung, Breite je Seitenstollen: 3,2 cm</p> <p>1 Leuchte - für Schrankbreite 50 cm 2 Leuchten - für Schrankbreite 100 cm 3 Leuchten - für Schrankbreite 150 cm 4 Leuchten - für Schrankbreite 200 cm 5 Leuchten - für Schrankbreite 250 cm 6 Leuchten - für Schrankbreite 300 cm 7 Leuchten - für Schrankbreite 350 cm 8 Leuchten - für Schrankbreite 400 cm</p> <p>Draufsicht Schrank inkl. PPT-Rahmen</p>  <p>Maße in cm</p> <p>Dieses Produkt enthält Lichtquellen der Energieeffizienzklasse F</p>  | | | | | | |
| | | | | | | |

Bitte beachten:

Bei Verwendung eines Passepartout-Rahmens verbreitert sich der Schrank auf die ausgewiesenen Maße.



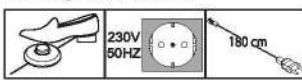
Denver

Kranzleisten für Drehtürenschränke im Korpus-Farbtön mit oder ohne Beleuchtung

| Beschreibung | Maße in cm | | | Art.-Nr. | EURO |
|---|------------|---|---|----------|------|
| | B | H | T | | |
|  <p>Kranzleiste, ohne Beleuchtung</p> <p>- für Schrankbreite 50 cm</p> <p>- für Schrankbreite 100 cm</p> <p>- für Schrankbreite 150 cm</p> <p>- für Schrankbreite 200 cm</p> <p>- für Schrankbreite 250 cm</p> <p>- für Schrankbreite 300 cm</p> <p>- für Schrankbreite 350 cm</p> <p>- für Schrankbreite 400 cm</p> | | | | | |
| <p>Draufsicht Schrank inkl. Kranzleiste</p>  <p>Maße in cm</p> | | | | | |
|  <p>Mit LED-Beleuchtung</p> <p>- für Schrankbreite 50 cm 1 Leuchte</p> <p>- für Schrankbreite 100 cm 2 Leuchten</p> <p>- für Schrankbreite 150 cm 3 Leuchten</p> <p>- für Schrankbreite 200 cm 4 Leuchten</p> <p>- für Schrankbreite 250 cm 5 Leuchten</p> <p>- für Schrankbreite 300 cm 6 Leuchten</p> <p>- für Schrankbreite 350 cm 7 Leuchten</p> <p>- für Schrankbreite 400 cm 8 Leuchten</p> | | | | | |
| <p>Draufsicht Schrank inkl. Kranzleiste</p>  <p>Maße in cm</p> | | | | | |
| <p>Dieses Produkt enthält Lichtquellen der Energieeffizienzklasse F</p>  | | | | | |

Denver

Passepartout-Rahmen in Bianco-Eiche-Nachbildung für Drehtürenschränke mit oder ohne Beleuchtung


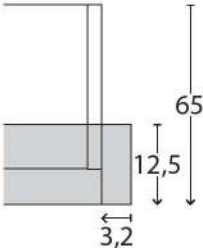

| Beschreibung | Maße in cm | | Höhe 220 cm | | Höhe 240 cm | |
|---|------------|------|-------------|------|-------------|------|
| | B | T | Art.-Nr. | EURO | Art.-Nr. | EURO |
|  <p>Ohne Beleuchtung, Breite je Seitenstollen: 3,2 cm</p> <ul style="list-style-type: none"> - für Schrankbreite 50 cm - für Schrankbreite 100 cm - für Schrankbreite 150 cm - für Schrankbreite 200 cm - für Schrankbreite 250 cm - für Schrankbreite 300 cm - für Schrankbreite 350 cm - für Schrankbreite 400 cm <p>Draufsicht Schrank inkl. PPT-Rahmen</p> <p>Maße in cm</p> | 56,4 | 12,5 | K01 | | K10 | |
| | 106,4 | 12,5 | K02 | | K11 | |
| | 156,4 | 12,5 | K03 | | K12 | |
| | 206,4 | 12,5 | K04 | | K13 | |
| | 256,4 | 12,5 | K05 | | K14 | |
| | 306,4 | 12,5 | K06 | | K15 | |
| | 356,4 | 12,5 | K07 | | K16 | |
| | 406,4 | 12,5 | K08 | | K17 | |
|  <p>Aufpreis für umlaufende LED-Beleuchtung (optional):</p> <ul style="list-style-type: none"> - für Schrankbreite 50 cm - für Schrankbreite 100 cm - für Schrankbreite 150 cm - für Schrankbreite 200 cm - für Schrankbreite 250 cm - für Schrankbreite 300 cm - für Schrankbreite 350 cm - für Schrankbreite 400 cm <p>Dieses Produkt enthält Lichtquellen der Energieeffizienzklasse F</p>  | 56,4 | 12,5 | 910 | | 940 | |
| | 106,4 | 12,5 | 911 | | 941 | |
| | 156,4 | 12,5 | 912 | | 942 | |
| | 206,4 | 12,5 | 913 | | 943 | |
| | 256,4 | 12,5 | 914 | | 944 | |
| | 306,4 | 12,5 | 915 | | 945 | |
| | 356,4 | 12,5 | 916 | | 946 | |
| | 406,4 | 12,5 | 917 | | 947 | |

Bitte beachten:

Bei Verwendung eines Passepartout-Rahmens verbreitert sich der Schrank auf die ausgewiesenen Maße.

Denver

Passepartout-Rahmen in Bianco-Eiche-Nachbildung für Drehtürenschränke mit Beleuchtung



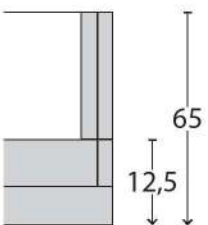


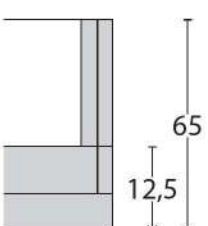



| Beschreibung | Maße in cm | | Höhe 220 cm | | Höhe 240 cm | |
|--|------------|---|-------------|------|-------------|------|
| | B | T | Art.-Nr. | EURO | Art.-Nr. | EURO |
|  <p>Mit LED-Beleuchtung, Breite je Seitenstollen: 3,2 cm</p> <p>1 Leuchte - für Schrankbreite 50 cm 2 Leuchten - für Schrankbreite 100 cm 3 Leuchten - für Schrankbreite 150 cm 4 Leuchten - für Schrankbreite 200 cm 5 Leuchten - für Schrankbreite 250 cm 6 Leuchten - für Schrankbreite 300 cm 7 Leuchten - für Schrankbreite 350 cm 8 Leuchten - für Schrankbreite 400 cm</p> <p>Draufsicht Schrank inkl. PPT-Rahmen</p>  <p>Maße in cm</p> <p>Dieses Produkt enthält Lichtquellen der Energieeffizienzklasse F</p>  | | | | | | |
| | | | | | | |

Bitte beachten:

Bei Verwendung eines Passepartout-Rahmens verbreitert sich der Schrank auf die ausgewiesenen Maße.

Denver

Kranzleisten in Bianco-Eiche-Nachbildung für Drehtürenschränke mit oder ohne Beleuchtung

| Beschreibung | Maße in cm | | | Art.-Nr. | EURO |
|--|------------|-----|------|------------|------|
| | B | H | T | | |
|   Kranzleiste, ohne Beleuchtung | | | | | |
| - für Schrankbreite 50 cm | 50 | 3,2 | 12,5 | K40 | |
| - für Schrankbreite 100 cm | 100 | 3,2 | 12,5 | K41 | |
| - für Schrankbreite 150 cm | 150 | 3,2 | 12,5 | K42 | |
| - für Schrankbreite 200 cm | 200 | 3,2 | 12,5 | K43 | |
| - für Schrankbreite 250 cm | 250 | 3,2 | 12,5 | K44 | |
| - für Schrankbreite 300 cm | 300 | 3,2 | 12,5 | K45 | |
| - für Schrankbreite 350 cm | 350 | 3,2 | 12,5 | K46 | |
| - für Schrankbreite 400 cm | 400 | 3,2 | 12,5 | K47 | |
|  Draufsicht Schrank inkl. Kranzleiste Maße in cm | | | | | |
|   Mit LED-Beleuchtung | | | | | |
| - für Schrankbreite 50 cm 1 Leuchte | 50 | 3,2 | 12,5 | K50 | |
| - für Schrankbreite 100 cm 2 Leuchten | 100 | 3,2 | 12,5 | K51 | |
| - für Schrankbreite 150 cm 3 Leuchten | 150 | 3,2 | 12,5 | K52 | |
| - für Schrankbreite 200 cm 4 Leuchten | 200 | 3,2 | 12,5 | K53 | |
| - für Schrankbreite 250 cm 5 Leuchten | 250 | 3,2 | 12,5 | K54 | |
| - für Schrankbreite 300 cm 6 Leuchten | 300 | 3,2 | 12,5 | K55 | |
| - für Schrankbreite 350 cm 7 Leuchten | 350 | 3,2 | 12,5 | K56 | |
| - für Schrankbreite 400 cm 8 Leuchten | 400 | 3,2 | 12,5 | K57 | |
|  Draufsicht Schrank inkl. Kranzleiste Maße in cm | | | | | |
| Dieses Produkt enthält Lichtquellen der Energieeffizienzklasse F    | | | | | |

Denver




Schwebetürenschränke

Griffleisten im Korpus-Farbton

Tiefe: 67 cm

Innenausstattung:

2 Einlegeböden, 1 Kleiderstange

| Beschreibung | B | Lamellen im Korpus-Farbton | | | | Lamellen in Bianco-Eiche-NB | | | | |
|---|---|-------------------------------|------|-------------|------|--------------------------------|------|-------------|------|--|
| | | Höhe 217 cm | | Höhe 236 cm | | Höhe 217 cm | | Höhe 236 cm | | |
| | | Art.-Nr. | EURO | Art.-Nr. | EURO | Art.-Nr. | EURO | Art.-Nr. | EURO | |
|    | Front im Korpus-Farbton, mittlere Tür(en) im Korpus-Farbton mit Lamellen | | | | | | | | | |
| | 2-türig 1 Lamellentür rechts | 150 | 370 | | 379 | | 388 | | 397 | |
| | 2-türig 1 Lamellentür rechts | 200 | 371 | | 380 | | 389 | | 398 | |
| | 3-türig 1 Lamellentür mittig | 225 | 372 | | 381 | | 390 | | 399 | |
| | 3-türig 1 Lamellentür mittig | 250 | 373 | | 382 | | 391 | | 400 | |
| | 3-türig 1 Lamellentür mittig | 280 | 374 | | 383 | | 392 | | 401 | |
| | 3-türig 1 Lamellentür mittig | 300 | 375 | | 384 | | 393 | | 402 | |
| | - mit Synchronöffnung | | | | | | | | | |
| | 4-türig 2 Lamellentüren mittig | 300 | 376 | | 385 | | 394 | | 403 | |
| 4-türig 2 Lamellentüren mittig | 330 | 377 | | 386 | | 395 | | 404 | | |
| 4-türig 2 Lamellentüren mittig | 400 | 378 | | 387 | | 396 | | 405 | | |

Sockel-Aufteilung

| | | | | | | | | | | | | | | |
|---------|---------|---------|---------|---------|---------|---------|---------|---------|---------|---------|---------|---------|---------|--|
| | | | | | | | | | | | | | | |
| 72,2 cm | 72,2 cm | 96,4 cm | 96,4 cm | 72,2 cm | 72,2 cm | 72,2 cm | 72,2 cm | 80,1 cm | 80,1 cm | 80,1 cm | 96,4 cm | 80,1 cm | 96,4 cm | |
| 150 cm | | 200 cm | | 225 cm | | | 250 cm | | | 280 cm | | | | |
| | | | | | | | | | | | | | | |
| 96,4 cm | 96,4 cm | 96,4 cm | 72,2 cm | 72,2 cm | 72,2 cm | 72,2 cm | 80,1 cm | 80,1 cm | 80,1 cm | 80,1 cm | 96,4 cm | 96,4 cm | 96,4 cm | |
| 300 cm | | | 300 cm | | | | 330 cm | | | | 400 cm | | | |

Alle Maße sind Ca.-Maße in cm. Irrtümer und technische Änderungen vorbehalten.

Denver


Schwebetürenschränke

Griffleisten im Korpus-Farbtön










Tiefe: 67 cm

Innenausstattung:

2 Einlegeböden, 1 Kleiderstange

| Beschreibung | B | Lamellen im Korpus-Farbtön | | | | Lamellen in Bianco-Eiche-NB | | | |
|---|-----|-------------------------------|------|-------------|------|--------------------------------|------|-------------|------|
| | | Höhe 217 cm | | Höhe 236 cm | | Höhe 217 cm | | Höhe 236 cm | |
| | | Art.-Nr. | EURO | Art.-Nr. | EURO | Art.-Nr. | EURO | Art.-Nr. | EURO |
|  2-türig 1 Lamellentür rechts  3-türig 1 Lamellentür mittig  4-türig 2 Lamellentüren mittig - mit Synchronöffnung | | | | | | | | | |
| | 150 | 406 | | 415 | | 424 | | 433 | |
| | 200 | 407 | | 416 | | 425 | | 434 | |
| | 225 | 408 | | 417 | | 426 | | 435 | |
| | 250 | 409 | | 418 | | 427 | | 436 | |
| | 280 | 410 | | 419 | | 428 | | 437 | |
| | 300 | 411 | | 420 | | 429 | | 438 | |
| | 300 | 412 | | 421 | | 430 | | 439 | |
| | 330 | 413 | | 422 | | 431 | | 440 | |
| | 400 | 414 | | 423 | | 432 | | 441 | |

Sockel-Aufteilung

| | | | | |
|---|---|--|---|---|
|  |  |  |  |  |
| 150 cm | 200 cm | 225 cm | 250 cm | 280 cm |
|  |  |  |  | |
| 300 cm | 300 cm | 330 cm | 400 cm | |

Denver




Schwebetürenschränke

Griffleisten im Korpus-Farbtön
















Tiefe: 67 cm

Innenausstattung:

2 Einlegeböden, 1 Kleiderstange

| Beschreibung | B | Lamellen im Korpus-Farbtön | | | | Lamellen in Bianco-Eiche-NB | | | | |
|---|--|-------------------------------|------|-------------|------|--------------------------------|------|-------------|------|--|
| | | Höhe 217 cm | | Höhe 236 cm | | Höhe 217 cm | | Höhe 236 cm | | |
| | | Art.-Nr. | EURO | Art.-Nr. | EURO | Art.-Nr. | EURO | Art.-Nr. | EURO | |
|    | Front in Champagner-Dekor, mittlere Tür(en) im Korpus- Farbtön mit Lamellen | | | | | | | | | |
| | 2-türig 1 Lamellentür rechts | 150 | 442 | | 451 | | 460 | | 469 | |
| | 2-türig 1 Lamellentür rechts | 200 | 443 | | 452 | | 461 | | 470 | |
| | 3-türig 1 Lamellentür mittig | 225 | 444 | | 453 | | 462 | | 471 | |
| | 3-türig 1 Lamellentür mittig | 250 | 445 | | 454 | | 463 | | 472 | |
| | 3-türig 1 Lamellentür mittig | 280 | 446 | | 455 | | 464 | | 473 | |
| | 3-türig 1 Lamellentür mittig | 300 | 447 | | 456 | | 465 | | 474 | |
| | - mit Synchronöffnung | | | | | | | | | |
| | 4-türig 2 Lamellentüren mittig | 300 | 448 | | 457 | | 466 | | 475 | |
| | 4-türig 2 Lamellentüren mittig | 330 | 449 | | 458 | | 467 | | 476 | |
| | 4-türig 2 Lamellentüren mittig | 400 | 450 | | 459 | | 468 | | 477 | |

Sockel-Aufteilung

| | | | | | | | | | | | | | | |
|---|---|---|---|---|---|---|---|---|---|---|---|---|---|---|
|  |  |  |  |  |  |  |  |  |  |  |  |  |  |  |
| 150 cm | 200 cm | 225 cm | 250 cm | 280 cm | 300 cm | 300 cm | 330 cm | 330 cm | 400 cm | 400 cm | 400 cm | 400 cm | 400 cm | 400 cm |

Alle Maße sind Ca.-Maße in cm. Irrtümer und technische Änderungen vorbehalten.

Denver




Schwebetürenschränke

Griffleisten im Korpus-Farbtön































Tiefe: 67 cm

Innenausstattung:

2 Einlegeböden, 1 Kleiderstange

| Beschreibung | B | Lamellen im Korpus-Farbtön | | | | Lamellen in Bianco-Eiche-NB | | | |
|--|---|-------------------------------|------|-------------|------|--------------------------------|------|-------------|------|
| | | Höhe 217 cm | | Höhe 236 cm | | Höhe 217 cm | | Höhe 236 cm | |
| | | Art.-Nr. | EURO | Art.-Nr. | EURO | Art.-Nr. | EURO | Art.-Nr. | EURO |
|    | Front in Graphit-Dekor, mittlere Tür(en) im Korpus- Farbtön mit Lamellen | | | | | | | | |
| | 2-türig 1 Lamellentür rechts | 150 | 478 | 487 | 496 | 505 | | | |
| | 2-türig 1 Lamellentür rechts | 200 | 479 | 488 | 497 | 506 | | | |
| | 3-türig 1 Lamellentür mittig | 225 | 480 | 489 | 498 | 507 | | | |
| | 3-türig 1 Lamellentür mittig | 250 | 481 | 490 | 499 | 508 | | | |
| | 3-türig 1 Lamellentür mittig | 280 | 482 | 491 | 500 | 509 | | | |
| | 3-türig 1 Lamellentür mittig | 300 | 483 | 492 | 501 | 510 | | | |
| | - mit Synchronöffnung | | | | | | | | |
| | 4-türig 2 Lamellentüren mittig | 300 | 484 | 493 | 502 | 511 | | | |
| | 4-türig 2 Lamellentüren mittig | 330 | 485 | 494 | 503 | 512 | | | |
| 4-türig 2 Lamellentüren mittig | 400 | 486 | 495 | 504 | 513 | | | | |

Sockel-Aufteilung

| | | | | | | | | | | | | | | |
|---|---|---|---|---|---|---|---|---|---|---|---|---|---|---|
|  |  |  |  |  |  |  |  |  |  |  |  |  |  |  |
| 72,2 cm | 72,2 cm | 96,4 cm | 96,4 cm | 72,2 cm | 72,2 cm | 72,2 cm | 72,2 cm | 80,1 cm | 80,1 cm | 80,1 cm | 96,4 cm | 80,1 cm | 96,4 cm | |
| 150 cm | | 200 cm | | 225 cm | | | 250 cm | | | 280 cm | | | | |
|  |  |  |  |  |  |  |  |  |  |  |  |  |  |  |
| 96,4 cm | 96,4 cm | 96,4 cm | 72,2 cm | 72,2 cm | 72,2 cm | 72,2 cm | 80,1 cm | 80,1 cm | 80,1 cm | 80,1 cm | 96,4 cm | 96,4 cm | 96,4 cm | 96,4 cm |
| 300 cm | | | 300 cm | | | | 330 cm | | | | 400 cm | | | |

Denver




Schwebetürenschränke

Griffleisten im Korpus-Farbtön










Tiefe: 67 cm

Innenausstattung:

2 Einlegeböden, 1 Kleiderstange

| Beschreibung | B | Lamellen im Korpus-Farbtön | | | | Lamellen in Bianco-Eiche-NB | | | | | | |
|---|---|--------------------------------|------|-------------|------|--------------------------------|------|-------------|------|--|--|--|
| | | Höhe 217 cm | | Höhe 236 cm | | Höhe 217 cm | | Höhe 236 cm | | | | |
| | | Art.-Nr. | EURO | Art.-Nr. | EURO | Art.-Nr. | EURO | Art.-Nr. | EURO | | | |
| Front in Bianco-Eiche-NB, mittlere Tür(en) im Korpus- Farbtön mit Lamellen | | | | | | | | | | | | |
| |  | 2-türig 1 Lamellentür rechts | 150 | 514 | 523 | 532 | 541 | | | | | |
| | | 2-türig 1 Lamellentür rechts | 200 | 515 | 524 | 533 | 542 | | | | | |
| | | 3-türig 1 Lamellentür mittig | 225 | 516 | 525 | 534 | 543 | | | | | |
| |  | 3-türig 1 Lamellentür mittig | 250 | 517 | 526 | 535 | 544 | | | | | |
| | | 3-türig 1 Lamellentür mittig | 280 | 518 | 527 | 536 | 545 | | | | | |
| | | 3-türig 1 Lamellentür mittig | 300 | 519 | 528 | 537 | 546 | | | | | |
| | | - mit Synchronöffnung | | | | | | | | | | |
| |  | 4-türig 2 Lamellentüren mittig | 300 | 520 | 529 | 538 | 547 | | | | | |
| | | 4-türig 2 Lamellentüren mittig | 330 | 521 | 530 | 539 | 548 | | | | | |
| | | 4-türig 2 Lamellentüren mittig | 400 | 522 | 531 | 540 | 549 | | | | | |

Sockel-Aufteilung

| | | | | |
|---|---|--|---|---|
|  |  |  |  |  |
| 150 cm | 200 cm | 225 cm | 250 cm | 280 cm |
|  |  |  |  | |
| 300 cm | 300 cm | 330 cm | 400 cm | |

Alle Maße sind Ca.-Maße in cm. Irrtümer und technische Änderungen vorbehalten.

Denver




Schwebetürenschränke

Griffleisten im Korpus-Farbtön





























Tiefe: 67 cm

Innenausstattung:

2 Einlegeböden, 1 Kleiderstange

| Beschreibung | B | Lamellen im Korpus-Farbtön | | | | Lamellen in Bianco-Eiche-NB | | | |
|---|-----|-------------------------------|------|-------------|------|--------------------------------|------|-------------|------|
| | | Höhe 217 cm | | Höhe 236 cm | | Höhe 217 cm | | Höhe 236 cm | |
| | | Art.-Nr. | EURO | Art.-Nr. | EURO | Art.-Nr. | EURO | Art.-Nr. | EURO |
|  2-türig 1 Lamellentür rechts  3-türig 1 Lamellentür mittig  4-türig 2 Lamellentüren mittig - mit Synchronöffnung | 150 | 550 | | 559 | | 568 | | 577 | |
| | 200 | 551 | | 560 | | 569 | | 578 | |
| | 225 | 552 | | 561 | | 570 | | 579 | |
| | 250 | 553 | | 562 | | 571 | | 580 | |
| | 280 | 554 | | 563 | | 572 | | 581 | |
| | 300 | 555 | | 564 | | 573 | | 582 | |
| | 300 | 556 | | 565 | | 574 | | 583 | |
| | 330 | 557 | | 566 | | 575 | | 584 | |
| | 400 | 558 | | 567 | | 576 | | 585 | |

Sockel-Aufteilung

| | | | | | | | | | | | | | | |
|---|---|---|---|---|---|---|---|---|--|---|---|---|---|--|
|  |  |  |  |  |  |  |  |  |  |  |  |  |  | |
| 150 cm | | 200 cm | | 225 cm | | | 250 cm | | | 280 cm | | | | |
|  |  |  |  |  |  |  |  |  |  |  |  |  |  | |
| 300 cm | | | 300 cm | | | | 330 cm | | | | 400 cm | | | |

Denver




Schwebetürenschränke

Griffleisten im Korpus-Farbtön

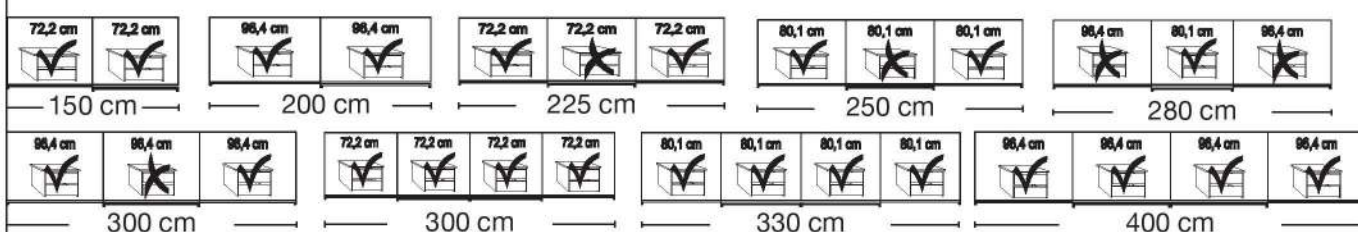
Tiefe: 67 cm

Innenausstattung:

2 Einlegeböden, 1 Kleiderstange

| Beschreibung | B | Lamellen im Korpus-Farbtön | | | | Lamellen in Bianco-Eiche-NB | | | |
|---|---|--------------------------------|------|-------------|------|--------------------------------|------|-------------|------|
| | | Höhe 217 cm | | Höhe 236 cm | | Höhe 217 cm | | Höhe 236 cm | |
| | | Art.-Nr. | EURO | Art.-Nr. | EURO | Art.-Nr. | EURO | Art.-Nr. | EURO |
| Front in Glas Champagner, mittlere Tür(en) im Korpus- Farbtön mit Lamellen | | | | | | | | | |
| |  | 2-türig 1 Lamellentür rechts | 150 | 586 | 595 | 604 | 613 | | |
| | | 2-türig 1 Lamellentür rechts | 200 | 587 | 596 | 605 | 614 | | |
| |  | 3-türig 1 Lamellentür mittig | 225 | 588 | 597 | 606 | 615 | | |
| | | 3-türig 1 Lamellentür mittig | 250 | 589 | 598 | 607 | 616 | | |
| | | 3-türig 1 Lamellentür mittig | 280 | 590 | 599 | 608 | 617 | | |
| | | 3-türig 1 Lamellentür mittig | 300 | 591 | 600 | 609 | 618 | | |
| | | - mit Synchronöffnung | | | | | | | |
| |  | 4-türig 2 Lamellentüren mittig | 300 | 592 | 601 | 610 | 619 | | |
| | 4-türig 2 Lamellentüren mittig | 330 | 593 | 602 | 611 | 620 | | | |
| | 4-türig 2 Lamellentüren mittig | 400 | 594 | 603 | 612 | 621 | | | |

Sockel-Aufteilung



Alle Maße sind Ca.-Maße in cm. Irrtümer und technische Änderungen vorbehalten.

Denver


Schwebetürenschränke

Griffleisten im Korpus-Farbtön










Tiefe: 67 cm

Innenausstattung:

2 Einlegeböden, 1 Kleiderstange

| Beschreibung | B | Lamellen im Korpus-Farbtön | | | | Lamellen in Bianco-Eiche-NB | | | | |
|---|---|--------------------------------|------|-------------|------|--------------------------------|------|-------------|------|-----|
| | | Höhe 217 cm | | Höhe 236 cm | | Höhe 217 cm | | Höhe 236 cm | | |
| | | Art.-Nr. | EURO | Art.-Nr. | EURO | Art.-Nr. | EURO | Art.-Nr. | EURO | |
| Front in Kristallspiegel, mittlere Tür(en) im Korpus- Farbtön mit Lamellen | | | | | | | | | | |
| |  | 2-türig 1 Lamellentür rechts | 150 | 622 | | 631 | | 640 | | 649 |
| | | 2-türig 1 Lamellentür rechts | 200 | 623 | | 632 | | 641 | | 650 |
| |  | 3-türig 1 Lamellentür mittig | 225 | 624 | | 633 | | 642 | | 651 |
| | | 3-türig 1 Lamellentür mittig | 250 | 625 | | 634 | | 643 | | 652 |
| | | 3-türig 1 Lamellentür mittig | 280 | 626 | | 635 | | 644 | | 653 |
| | | 3-türig 1 Lamellentür mittig | 300 | 627 | | 636 | | 645 | | 654 |
| | | | | | | | | | | |
| | | | | | | | | | | |
| | | | | | | | | | | |
| - mit Synchronöffnung | | | | | | | | | | |
| |  | 4-türig 2 Lamellentüren mittig | 300 | 628 | | 637 | | 646 | | 655 |
| | | 4-türig 2 Lamellentüren mittig | 330 | 629 | | 638 | | 647 | | 656 |
| | 4-türig 2 Lamellentüren mittig | 400 | 630 | | 639 | | 648 | | 657 | |

Sockel-Aufteilung

| | | | | |
|---|---|--|---|---|
|  |  |  |  |  |
| 150 cm | 200 cm | 225 cm | 250 cm | 280 cm |
|  |  |  |  | |
| 300 cm | 300 cm | 330 cm | 400 cm | |

Denver



Schwebetürenschränke

Griffleisten im Korpus-Farbton

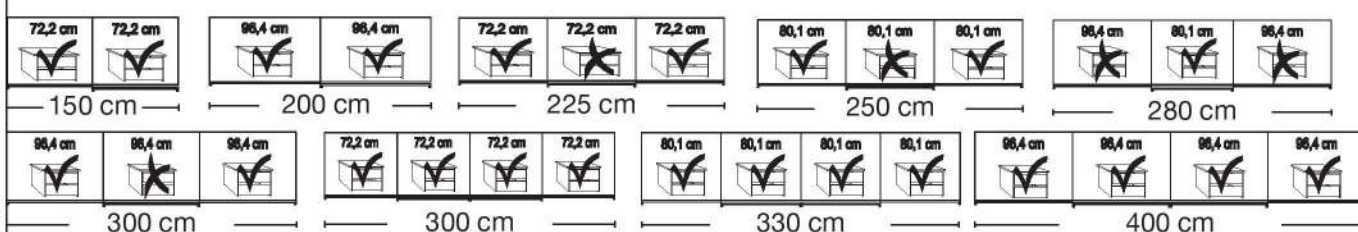
Tiefe: 67 cm

Innenausstattung:

2 Einlegeböden, 1 Kleiderstange

| Beschreibung | B | Lamellen im Korpus-Farbton | | | | Lamellen in Bianco-Eiche-NB | | | |
|--|---------|-------------------------------|------|-------------|------|--------------------------------|------|-------------|------|
| | | Höhe 217 cm | | Höhe 236 cm | | Höhe 217 cm | | Höhe 236 cm | |
| | | Art.-Nr. | EURO | Art.-Nr. | EURO | Art.-Nr. | EURO | Art.-Nr. | EURO |
|  Front im Korpus-Farbton mit Teil-Lamellen, mittlere Tür(en) in Kristallspiegel | 2-türig | 1 Spiegeltür rechts | 150 | C01 | C10 | C19 | C28 | | |
| | 2-türig | 1 Spiegeltür rechts | 200 | C02 | C11 | C20 | C29 | | |
| | 3-türig | 1 Spiegeltür mittig | 225 | C03 | C12 | C21 | C30 | | |
| | 3-türig | 1 Spiegeltür mittig | 250 | C04 | C13 | C22 | C31 | | |
| | 3-türig | 1 Spiegeltür mittig | 280 | C05 | C14 | C23 | C32 | | |
| | 3-türig | 1 Spiegeltür mittig | 300 | C06 | C15 | C24 | C33 | | |
|  - mit Synchronöffnung | 4-türig | 2 Spiegeltüren mittig | 300 | C07 | C16 | C25 | C34 | | |
| | 4-türig | 2 Spiegeltüren mittig | 330 | C08 | C17 | C26 | C35 | | |
| | 4-türig | 2 Spiegeltüren mittig | 400 | C09 | C18 | C27 | C36 | | |
| | | | | | | | | | |

Sockel-Aufteilung







Alle Maße sind Ca.-Maße in cm. Irrtümer und technische Änderungen vorbehalten.

Denver

Innenausstattungs Pakete für Schwebetürenschränke

Innenausführung: Streifendekor silber-grau



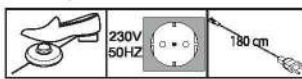
| Beschreibung | Maße in cm | | | Art.-Nr. | EURO |
|--|------------|---|---|------------|------|
| | B | H | T | | |
| <p>Für Schrankbreite 150 und 300 (4-türig) cm:</p> <ul style="list-style-type: none"> - 368 Selbsteinzug mit Dämpfung für Außentüren - 071 Schubkasten-Einsatz, 2 Auszüge, Holzfront, B 72,2 cm - 025 Wäscheboden-Einsatz B 72,2 cm  | 1 | 1 | 1 | C40 | |
| <p>Für Schrankbreite 250 und 330 cm:</p> <ul style="list-style-type: none"> - 368 Selbsteinzug mit Dämpfung für Außentüren - 072 Schubkasten-Einsatz, 2 Auszüge, Holzfront, B 80,1 cm - 026 Wäscheboden-Einsatz B 80,1 cm  | 1 | 1 | 1 | C41 | |
| <p>Für Schrankbreite 200, 300 (3-türig) und 400 cm:</p> <ul style="list-style-type: none"> - 368 Selbsteinzug mit Dämpfung für Außentüren - 073 Schubkasten-Einsatz, 2 Auszüge, Holzfront, B 96,4 cm - 066 Wäscheboden-Einsatz B 96,4 cm  | 1 | 1 | 1 | C42 | |
| <p>Für Schrankbreite 280 cm:</p> <ul style="list-style-type: none"> - 368 Selbsteinzug mit Dämpfung für Außentüren - 072 Schubkasten-Einsatz, 2 Auszüge, Holzfront, B 80,1 cm - 066 Wäscheboden-Einsatz B 96,4 cm  | 1 | 1 | 1 | C43 | |



Weiteres Zubehör finden Sie auf den Seiten 32-36.

Denver

Passepartout-Rahmen für Schwebetürenschränke im Korpus-Farbton mit oder ohne Beleuchtung

| Beschreibung | Maße in cm | | Höhe 221 cm | | Höhe 240 cm | | |
|--|---|-----|-------------|------------|-------------|------------|--|
| | B | T | Art.-Nr. | EURO | Art.-Nr. | EURO | |
|  <p>Passepartout-Rahmen, Breite je Seitenstollen: 5 cm ohne Beleuchtung</p> <ul style="list-style-type: none"> - für Schrankbreite 150 cm - für Schrankbreite 200 cm - für Schrankbreite 225 cm - für Schrankbreite 250 cm - für Schrankbreite 280 cm <p>⚠ - nur für 3-türige Schränke</p> <ul style="list-style-type: none"> - für Schrankbreite 300 cm ⚠ - nur für 4-türige Schränke - für Schrankbreite 330 cm - für Schrankbreite 400 cm <p>Draufsicht Schrank inkl. PPT-Rahmen</p> <p>Maße in cm</p> | 160 | 23 | 700 | | 709 | | |
| | 210 | 23 | 701 | | 710 | | |
| | 235 | 23 | 702 | | 711 | | |
| | 260 | 23 | 703 | | 712 | | |
| | 290 | 23 | 704 | | 713 | | |
| | 310 | 23 | 705 | | 714 | | |
| | 310 | 23 | 706 | | 715 | | |
| | 340 | 23 | 707 | | 716 | | |
| | 410 | 23 | 708 | | 717 | | |
| |  <p>Aufpreis für umlaufende LED-Beleuchtung (optional):</p> <ul style="list-style-type: none"> - für Schrankbreite 150 cm - für Schrankbreite 200 cm - für Schrankbreite 225 cm - für Schrankbreite 250 cm - für Schrankbreite 280 cm <p>⚠ - nur für 3-türige Schränke</p> <ul style="list-style-type: none"> - für Schrankbreite 300 cm ⚠ - nur für 4-türige Schränke - für Schrankbreite 330 cm - für Schrankbreite 400 cm <p>Dieses Produkt enthält Lichtquellen der Energieeffizienzklasse F</p>  | 160 | 23 | 737 | | 746 | |
| | | 210 | 23 | 738 | | 747 | |
| | | 235 | 23 | 739 | | 748 | |
| | | 260 | 23 | 740 | | 749 | |
| 290 | | 23 | 741 | | 750 | | |
| 310 | | 23 | 742 | | 751 | | |
| 310 | | 23 | 743 | | 752 | | |
| 340 | | 23 | 744 | | 753 | | |
| 410 | | 23 | 745 | | 754 | | |
| <p>⚠ Nicht nachträglich einbaubar!</p> | | | | | | | |






Bitte beachten:

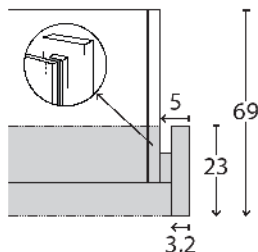
Bei Verwendung eines Passepartout-Rahmens verbreitert sich der Schrank auf die ausgewiesenen Maße.

Denver

Passepartout-Rahmen für Schwebetürenschränke im Korpus-Farbtone mit oder ohne Beleuchtung

| Beschreibung | Maße in cm | | Höhe 221 cm | | Höhe 240 cm | |
|--|------------|----|-------------|------|-------------|------|
| | B | T | Art.-Nr. | EURO | Art.-Nr. | EURO |
|  Passepartout-Rahmen, Breite je Seitenstollen: 5 cm mit Beleuchtung | | | | | | |
| 2 Leuchten - für Schrankbreite 150 cm | 160 | 23 | 718 | | 727 | |
| 4 Leuchten - für Schrankbreite 200 cm | 210 | 23 | 719 | | 728 | |
| 6 Leuchten - für Schrankbreite 225 cm | 235 | 23 | 720 | | 729 | |
| 6 Leuchten - für Schrankbreite 250 cm | 260 | 23 | 721 | | 730 | |
| 6 Leuchten - für Schrankbreite 280 cm | 290 | 23 | 722 | | 731 | |
| 6 Leuchten - für Schrankbreite 300 cm | 310 | 23 | 723 | | 732 | |
|  - nur für 3-türige Schränke | | | | | | |
| 8 Leuchten - für Schrankbreite 300 cm | 310 | 23 | 724 | | 733 | |
|  - nur für 4-türige Schränke | | | | | | |
| 8 Leuchten - für Schrankbreite 330 cm | 340 | 23 | 725 | | 734 | |
| 8 Leuchten - für Schrankbreite 400 cm | 410 | 23 | 726 | | 736 | |

Draufsicht Schrank
inkl. PPT-Rahmen



Maße in cm

Dieses Produkt enthält Lichtquellen
der Energieeffizienzklasse F


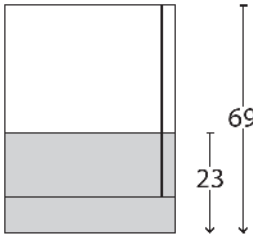
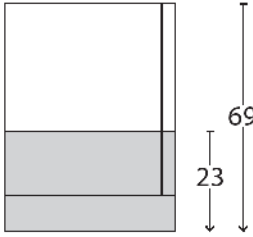



Bitte beachten:

Bei Verwendung eines Passepartout-Rahmens verbreitert sich der Schrank auf die ausgewiesenen Maße.







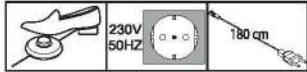

Denver

Kranzleisten für Schwebetürenschränke im Korpus-Farbt mit oder ohne Beleuchtung

| Beschreibung | Maße in cm | | | Art.-Nr. | EURO |
|--|------------|---|----|------------|------|
| | B | H | T | | |
|  <p>Kranzleiste, ohne Beleuchtung</p> <ul style="list-style-type: none"> - für Schrankbreite 150 cm - für Schrankbreite 200 cm - für Schrankbreite 225 cm - für Schrankbreite 250 cm - für Schrankbreite 280 cm - für Schrankbreite 300 cm ⚠ - nur für 3-türige Schränke - für Schrankbreite 300 cm ⚠ - nur für 4-türige Schränke - für Schrankbreite 330 cm - für Schrankbreite 400 cm | | | | | |
| <p>Draufsicht Schrank inkl. Kranzleiste</p>  <p>Maße in cm</p> | | | | | |
| <ul style="list-style-type: none"> - für Schrankbreite 150 cm - für Schrankbreite 200 cm - für Schrankbreite 225 cm - für Schrankbreite 250 cm - für Schrankbreite 280 cm - für Schrankbreite 300 cm ⚠ - nur für 3-türige Schränke - für Schrankbreite 300 cm ⚠ - nur für 4-türige Schränke - für Schrankbreite 330 cm - für Schrankbreite 400 cm | 150 | 5 | 23 | 986 | |
| | 200 | 5 | 23 | 987 | |
| | 225 | 5 | 23 | 988 | |
| | 250 | 5 | 23 | 989 | |
| | 280 | 5 | 23 | 990 | |
| | 300 | 5 | 23 | 991 | |
| | 300 | 5 | 23 | 992 | |
| | 330 | 5 | 23 | 993 | |
| | 400 | 5 | 23 | 994 | |
| <p>Kranzleiste, mit Beleuchtung</p> <ul style="list-style-type: none"> - für Schrankbreite 150 cm 2 Leuchten - für Schrankbreite 200 cm 4 Leuchten - für Schrankbreite 225 cm 6 Leuchten - für Schrankbreite 250 cm 6 Leuchten - für Schrankbreite 280 cm 6 Leuchten - für Schrankbreite 300 cm 6 Leuchten ⚠ - nur für 3-türige Schränke - für Schrankbreite 300 cm 8 Leuchten ⚠ - nur für 4-türige Schränke - für Schrankbreite 330 cm 8 Leuchten - für Schrankbreite 400 cm 8 Leuchten | | | | | |
| <p>Draufsicht Schrank inkl. Kranzleiste</p>  <p>Maße in cm</p> | | | | | |
| | 150 | 5 | 23 | 995 | |
| | 200 | 5 | 23 | 996 | |
| | 225 | 5 | 23 | 997 | |
| | 250 | 5 | 23 | 998 | |
| | 280 | 5 | 23 | 999 | |
| | 300 | 5 | 23 | 926 | |
| | 300 | 5 | 23 | 927 | |
| | 330 | 5 | 23 | 928 | |
| | 400 | 5 | 23 | 929 | |
| <p>Dieses Produkt enthält Lichtquellen der Energieeffizienzklasse F</p>  | | | | | |

Denver

Passepartout-Rahmen für Schwebetürenschränke in Bianco-Eiche-NB mit oder ohne Beleuchtung

| Beschreibung | Maße in cm | | Höhe 221 cm | | Höhe 240 cm | | |
|---|---|-----|-------------|------------|-------------|------------|--|
| | B | T | Art.-Nr. | EURO | Art.-Nr. | EURO | |
|  <p>Passepartout-Rahmen, Breite je Seitenstollen: 5 cm ohne Beleuchtung</p> <ul style="list-style-type: none"> - für Schrankbreite 150 cm - für Schrankbreite 200 cm - für Schrankbreite 225 cm - für Schrankbreite 250 cm - für Schrankbreite 280 cm <p>Draufsicht Schrank inkl. PPT-Rahmen</p> <ul style="list-style-type: none"> - für Schrankbreite 300 cm  - nur für 3-türige Schränke - für Schrankbreite 300 cm  - nur für 4-türige Schränke - für Schrankbreite 330 cm - für Schrankbreite 400 cm <p>Maße in cm</p> | 160 | 23 | C50 | | C68 | | |
| | 210 | 23 | C51 | | C69 | | |
| | 235 | 23 | C52 | | C70 | | |
| | 260 | 23 | C53 | | C71 | | |
| | 290 | 23 | C54 | | C72 | | |
| | 310 | 23 | C55 | | C73 | | |
| | 310 | 23 | C56 | | C74 | | |
| | 340 | 23 | C57 | | C75 | | |
| | 410 | 23 | C58 | | C76 | | |
| |  <p>Aufpreis für umlaufende LED-Beleuchtung (optional):</p> <ul style="list-style-type: none"> - für Schrankbreite 150 cm - für Schrankbreite 200 cm - für Schrankbreite 225 cm - für Schrankbreite 250 cm - für Schrankbreite 280 cm <ul style="list-style-type: none"> - für Schrankbreite 300 cm  - nur für 3-türige Schränke - für Schrankbreite 300 cm  - nur für 4-türige Schränke - für Schrankbreite 330 cm - für Schrankbreite 400 cm | 160 | 23 | 737 | | 746 | |
| | | 210 | 23 | 738 | | 747 | |
| | | 235 | 23 | 739 | | 748 | |
| | | 260 | 23 | 740 | | 749 | |
| | | 290 | 23 | 741 | | 750 | |
| 310 | | 23 | 742 | | 751 | | |
| 310 | | 23 | 743 | | 752 | | |
| 340 | | 23 | 744 | | 753 | | |
| 410 | | 23 | 745 | | 754 | | |
| <p>Dieses Produkt enthält Lichtquellen der Energieeffizienzklasse F</p>  | | | | | | | |
|  Nicht nachträglich einbaubar! | | | | | | | |

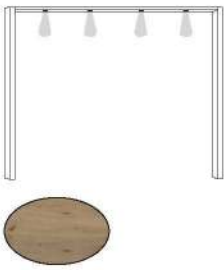


Bitte beachten:

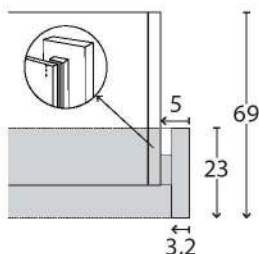
Bei Verwendung eines Passepartout-Rahmens verbreitert sich der Schrank auf die ausgewiesenen Maße.

Denver

Passepartout-Rahmen für Schwebetürenschränke in Bianco-Eiche-NB mit oder ohne Beleuchtung

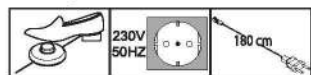
| Beschreibung | Maße in cm | | Höhe 221 cm | | Höhe 240 cm | |
|---|------------|----|-------------|------|-------------|------|
| | B | T | Art.-Nr. | EURO | Art.-Nr. | EURO |
|  <p>Passepartout-Rahmen, Breite je Seitenstollen: 5 cm mit Beleuchtung</p> <p>2 Leuchten - für Schrankbreite 150 cm 4 Leuchten - für Schrankbreite 200 cm 6 Leuchten - für Schrankbreite 225 cm 6 Leuchten - für Schrankbreite 250 cm 6 Leuchten - für Schrankbreite 280 cm</p> <p>6 Leuchten - für Schrankbreite 300 cm ⚠ - nur für 3-türige Schränke</p> <p>8 Leuchten - für Schrankbreite 300 cm ⚠ - nur für 4-türige Schränke</p> <p>8 Leuchten - für Schrankbreite 330 cm 8 Leuchten - für Schrankbreite 400 cm</p> | | | | | | |
| | 160 | 23 | C90 | | D01 | |
| | 210 | 23 | C91 | | D02 | |
| | 235 | 23 | C92 | | D03 | |
| | 260 | 23 | C93 | | D04 | |
| | 290 | 23 | C94 | | D05 | |
| | 310 | 23 | C95 | | D06 | |
| | 310 | 23 | C96 | | D07 | |
| | 340 | 23 | C97 | | D08 | |
| | 410 | 23 | C98 | | D09 | |

Draufsicht Schrank
inkl. PPT-Rahmen



Maße in cm

Dieses Produkt enthält Lichtquellen
der Energieeffizienzklasse F



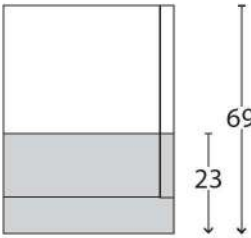




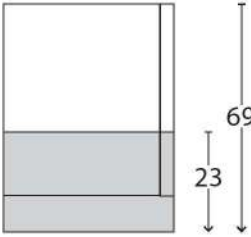




Bitte beachten:

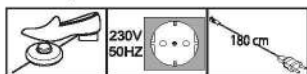
Bei Verwendung eines Passepartout-Rahmens verbreitert sich der Schrank auf die ausgewiesenen Maße.

Denver

Kranzleisten für Schwebetürenschränke in Bianco-Eiche-NB mit oder ohne Beleuchtung


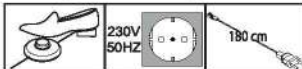

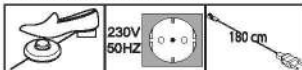

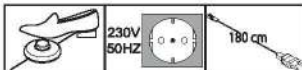

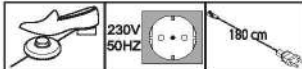

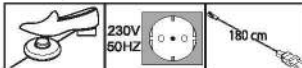
| Beschreibung | Maße in cm | | | Art.-Nr. | EURO | | |
|--|---|------------|-----|------------|------------|------------|--|
| | B | H | T | | | | |
|   Draufsicht Schrank inkl. Kranzleiste  Maße in cm | Kranzleiste, ohne Beleuchtung | | | | | | |
| | - für Schrankbreite 150 cm | 150 | 5 | 23 | D10 | | |
| | - für Schrankbreite 200 cm | 200 | 5 | 23 | D11 | | |
| | - für Schrankbreite 225 cm | 225 | 5 | 23 | D12 | | |
| | - für Schrankbreite 250 cm | 250 | 5 | 23 | D13 | | |
| | - für Schrankbreite 280 cm | 280 | 5 | 23 | D14 | | |
| | - für Schrankbreite 300 cm | 300 | 5 | 23 | D15 | | |
| |  - nur für 3-türige Schränke | | | | | | |
| | - für Schrankbreite 300 cm | 300 | 5 | 23 | D16 | | |
| |  - nur für 4-türige Schränke | | | | | | |
| - für Schrankbreite 330 cm | 330 | 5 | 23 | D17 | | | |
| - für Schrankbreite 400 cm | 400 | 5 | 23 | D18 | | | |
|   Draufsicht Schrank inkl. Kranzleiste  Maße in cm | Kranzleiste, mit Beleuchtung | | | | | | |
| | - für Schrankbreite 150 cm | 2 Leuchten | 150 | 5 | 23 | D19 | |
| | - für Schrankbreite 200 cm | 4 Leuchten | 200 | 5 | 23 | D20 | |
| | - für Schrankbreite 225 cm | 6 Leuchten | 225 | 5 | 23 | D21 | |
| | - für Schrankbreite 250 cm | 6 Leuchten | 250 | 5 | 23 | D22 | |
| | - für Schrankbreite 280 cm | 6 Leuchten | 280 | 5 | 23 | D23 | |
| | - für Schrankbreite 300 cm | 6 Leuchten | 300 | 5 | 23 | D24 | |
| |  - nur für 3-türige Schränke | | | | | | |
| | - für Schrankbreite 300 cm | 8 Leuchten | 300 | 5 | 23 | D25 | |
| |  - nur für 4-türige Schränke | | | | | | |
| - für Schrankbreite 330 cm | 8 Leuchten | 330 | 5 | 23 | D26 | | |
| - für Schrankbreite 400 cm | 8 Leuchten | 400 | 5 | 23 | D27 | | |

Dieses Produkt enthält Lichtquellen der Energieeffizienzklasse F









Denver

Schrank-Zubehör

| Beschreibung | Maße in cm | | | Art.-Nr. | EURO |
|---|-------------------|-------------|----------------------|--|------|
| | B | H | T | | |
|  <p>LED-Line-Vorbauleuchte, flach in silber</p> <p>1 Stück 2 Stück 3 Stück</p> <p>Dieses Produkt enthält Lichtquellen der Energieeffizienzklasse E</p>  <p>Nur in Verbindung mit Passepartout-Rahmen und Kranzleisten!</p> | 60 60 60 | 6 6 6 | 19 19 19 | 980 981 982 | |
|  <p>LED-Line-Aufbauleuchte in silber</p> <p>1 Stück 2 Stück 3 Stück</p> <p>Dieses Produkt enthält Lichtquellen der Energieeffizienzklasse E</p>  | 60 60 60 | 6 6 6 | 19 19 19 | 983 984 985 | |
|  <p>LED-Line-Vorbauleuchte, flach in schwarz</p> <p>1 Stück 2 Stück 3 Stück</p> <p>Dieses Produkt enthält Lichtquellen der Energieeffizienzklasse E</p>  <p>Nur in Verbindung mit Passepartout-Rahmen und Kranzleisten!</p> | 60 60 60 | 6 6 6 | 19 19 19 | 880 881 882 | |
|  <p>LED-Line-Aufbauleuchte in schwarz</p> <p>1 Stück 2 Stück 3 Stück</p> <p>Dieses Produkt enthält Lichtquellen der Energieeffizienzklasse E</p>  | 60 60 60 | 6 6 6 | 19 19 19 | 883 884 885 | |
|  <p>LED-Aufbauleuchte in chrom</p> <p>1 Stück 2 Stück 3 Stück</p> <p>Dieses Produkt enthält Lichtquellen der Energieeffizienzklasse F</p>  | 5,5 5,5 5,5 | 3 3 3 | 22,5 22,5 22,5 | 794 795 796 | |

Denver





Zusatzelemente für Schwebetürenschränke

| | Beschreibung | Maße in cm | | | Art.-Nr. | EURO |
|---|--|------------|---|----|------------|------|
| | | B | H | T | | |
|  | <p>Kollisionsdämpfer</p> <p>- für 2-türige Schränke 1 Stück</p> <p>Optimale Funktion nur in Verbindung mit Außentürdämpfung</p> <p></p> <p>- für 3-4-türige Schränke 2 Stück</p> <p>Optimale Funktion nur in Verbindung mit Außen- und Mitteltürdämpfung!</p> <p></p> | 28 | 4 | 2 | 369 | |
|  | <p>Selbsteinzug mit Dämpfung für Mitteltüren</p> <p>- für 3-türige Schränke * Stück</p> <p>- für 4-türige Schränke Stück</p> <p>* Bitte Deckenhöhe beachten! Montage kann nur von der Schrank-Oberseite erfolgen!</p> <p></p> | 24 | 2 | 11 | 366 | |
|  | <p>2-er Set Selbsteinzug mit Dämpfung für Außentüren, Set für 2-,3-, und 4-türige Schränke</p> <p>Paar</p> | 24 | 2 | 11 | 368 | |

Denver

Schrank-Zubehör

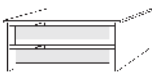
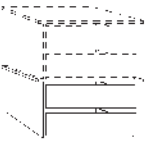
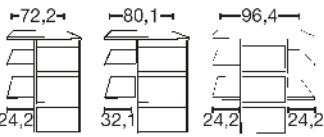
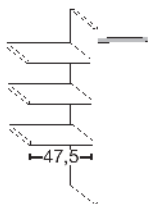

Innenausführung: Streifendekor silber-grau

| Beschreibung | Maße in cm | | | Art.-Nr. | EURO |
|---|------------|-----|------|------------|------|
| | B | H | T | | |
|  <p>1 Einlegeboden</p> <ul style="list-style-type: none"> - für Fachbreite 47,5 cm 1 Stück - für Fachbreite 72,2 cm 1 Stück - für Fachbreite 80,1 cm 1 Stück - für Fachbreite 96,4 cm 1 Stück | 47,5 | 2,2 | 51,5 | 035 | |
| | 72,2 | 2,2 | 51,5 | 036 | |
| | 80,1 | 2,2 | 51,5 | 032 | |
| | 96,4 | 2,2 | 51,5 | 030 | |
|  <p>3 Einlegeböden</p> <ul style="list-style-type: none"> - für Fachbreite 47,5 cm 3 Stück - für Fachbreite 72,2 cm 3 Stück - für Fachbreite 80,1 cm 3 Stück - für Fachbreite 96,4 cm 3 Stück | 47,5 | 2,2 | 51,5 | 037 | |
| | 72,2 | 2,2 | 51,5 | 038 | |
| | 80,1 | 2,2 | 51,5 | 033 | |
| | 96,4 | 2,2 | 51,5 | 031 | |
|  <p>Kleiderstange</p> <ul style="list-style-type: none"> - für Fachbreite 47,5 cm 1 Stück - für Fachbreite 72,2 cm 1 Stück - für Fachbreite 80,1 cm 1 Stück - für Fachbreite 96,4 cm 1 Stück | 47,5 | 3 | 2 | 049 | |
| | 72,2 | 3 | 2 | 052 | |
| | 80,1 | 3 | 2 | 051 | |
| | 96,4 | 3 | 2 | 050 | |
|  <p>LED-Lichtblende für Einlegeböden</p> <ul style="list-style-type: none"> - für Fachbreite 47,5 cm 1 Stück - für Fachbreite 72,2 cm 1 Stück - für Fachbreite 80,1 cm 1 Stück - für Fachbreite 96,4 cm 1 Stück - für Fachbreite 47,5 cm 2 Stück - für Fachbreite 72,2 cm 2 Stück - für Fachbreite 80,1 cm 2 Stück - für Fachbreite 96,4 cm 2 Stück - für Fachbreite 47,5 cm 3 Stück - für Fachbreite 72,2 cm 3 Stück - für Fachbreite 80,1 cm 3 Stück - für Fachbreite 96,4 cm 3 Stück <p>Dieses Produkt enthält eine Lichtquelle der Energieeffizienzklasse F</p> | 47,5 | 3 | 1 | 010 | |
| | 72,2 | 3 | 1 | 002 | |
| | 80,1 | 3 | 1 | 016 | |
| | 96,4 | 3 | 1 | 011 | |
| | 47,5 | 3 | 1 | 019 | |
| | 72,2 | 3 | 1 | 003 | |
| | 80,1 | 3 | 1 | 017 | |
| | 96,4 | 3 | 1 | 013 | |
| | 47,5 | 3 | 1 | 014 | |
| | 72,2 | 3 | 1 | 004 | |
| | 80,1 | 3 | 1 | 018 | |
| | 96,4 | 3 | 1 | 015 | |

Denver

Schrank-Zubehör

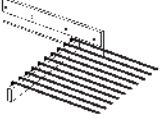
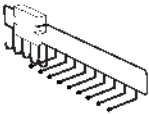
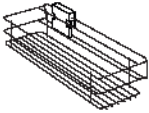
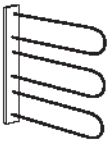
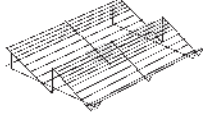

Innenausführung: Streifendekor silber-grau

| Beschreibung | Maße in cm | | | Art.-Nr. | EURO |
|--|----------------------|-------------------|----------------------|--|------|
| | B | H | T | | |
|  <p>Schubkasten-Einsatz mit 2 Auszügen mit Kugelauszug und GLASfront für Drehtüren- und Schwebetürenschränke</p> <ul style="list-style-type: none"> - für Fachbreite 72,2 cm - für Fachbreite 80,1 cm - für Fachbreite 96,4 cm | 72,2 80,1 96,4 | 41 41 41 | 52 52 52 | 068 069 070 | |
|  <p>Schubkasten-Einsatz mit 2 Auszügen mit Selbsteinzug und HOLZfront für Drehtüren- und Schwebetürenschränke, stapelbar und auf beliebiger Höhe einbaubar</p> <ul style="list-style-type: none"> - für Fachbreite 72,2 cm - für Fachbreite 80,1 cm - für Fachbreite 96,4 cm | 72,2 80,1 96,4 | 41 41 41 | 44 44 44 | 071 072 073 | |
|  <p>Schubkasten-Einsatz mit 3 Auszügen mit Selbsteinzug und HOLZfront</p> <ul style="list-style-type: none"> - für Fachbreite 72,2 cm - für Fachbreite 80,1 cm - für Fachbreite 96,4 cm <p>Art.-Nr. 023 Art.-Nr. 024 Art.-Nr. 064</p> | 72,2 80,1 96,4 | 89 89 89 | 51,5 51,5 51,5 | 023 024 064 | |
|  <p>Wäscheboden-Einsatz, bestehend aus:</p> <ul style="list-style-type: none"> 3 Einlegeböden 1 Kleiderstange 1 Mittelseite <ul style="list-style-type: none"> - für Fachbreite 72,2 cm - für Fachbreite 80,1 cm - für Fachbreite 96,4 cm | 72,2 80,1 96,4 | 137 137 137 | 51,5 51,5 51,5 | 025 026 066 | |
|  <p>Beidseitig (links- oder rechtsseitig) verwendbar!</p> <p>Nur auf Sockelböden stellbar!</p> | | | | | |

Denver

Schrank-Zubehör

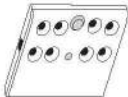



Innenausführung: Streifendekor silber-grau

| Beschreibung | Maße in cm | | | Art.-Nr. | EURO |
|--|------------|----|----|------------|------|
| | B | H | T | | |
|  <p>Ausziehbarer Hosenhalter</p> | 45 | 10 | 50 | 056 | |
|  <p>Krawatten- und Gürtelauszug</p> | 7 | 19 | 45 | 059 | |
|  <p>Utensilien-Auszug</p> | 16 | 9 | 45 | 076 | |
|  <p>Krawatten- und Gürtelhalter</p> | 30 | 27 | 9 | 042 | |
|  <p>Schuhrost für Schrankfach B 96,4 cm - für Fachbreite 96,4 cm</p> | 96 | 15 | 50 | 093 | |
|  <p>Kleiderlift für Schrankfach-Breite 72,2 - 96,4 cm</p> | 100 | 85 | 14 | 081 | |

Denver

Schrank-Zubehör

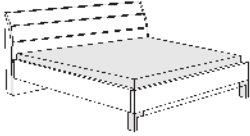
Innenausführung: Streifendekor silber-grau

| Beschreibung | Maße in cm | | | Art.-Nr. | EURO |
|--|----------------------|------------------|----------------------|--|------|
| | B | H | T | | |
|  <p>LED-Schrankinnenbeleuchtung mit Bewegungsmelder, inkl. Akku (Ladevorgang über USB)</p> <p>1 Stück 2 Stück 3 Stück 4 Stück</p> | 10 10 10 10 | 2 2 2 2 | 10 10 10 10 | 006 007 008 009 | |
|  <p>Innenspiegel</p> <p>Art.-Nr. 046 Art.-Nr. 047</p> | 36 36 | 80 173 | 1 1 | 046 047 | |
|  <p>Innenspiegel, klappbar</p> <p> Nur in Verbindung mit Schwebetürenschränken! Nicht in Verbindung mit LED-Lichtblende verwendbar!</p> | 36 | 173 | 2 | 080 | |

Denver

Futonbetten





Liegehöhen-Verstellung 4-fach

| Beschreibung | Liegefläche in cm | Stellfläche in cm | Art.-Nr. | EURO |
|--|---|----------------------|------------|------|
|  <p>Höhe Kopfteil: 97 cm Höhe Fußteil: 48 cm Höhe Oberkante Bettseite: 48 cm</p> | Kopfteil im Korpus-Farbton mit 3 Leisten | | | |
| | 90 x 190 | 99 x 208 | 660 | |
| | 90 x 200 | 99 x 218 | 661 | |
| | 90 x 210 | 99 x 228 | 662 | |
| | 90 x 220 | 99 x 238 | 663 | |
| | 100 x 190 | 109 x 208 | 664 | |
| | 100 x 200 | 109 x 218 | 665 | |
| | 100 x 210 | 109 x 228 | 666 | |
| | 100 x 220 | 109 x 238 | 667 | |
| | 120 x 190 | 129 x 208 | 668 | |
| | 120 x 200 | 129 x 218 | 669 | |
| | 120 x 210 | 129 x 228 | 670 | |
| | 120 x 220 | 129 x 238 | 671 | |
| | 140 x 190 | 149 x 208 | 672 | |
| | 140 x 200 | 149 x 218 | 673 | |
| | 140 x 210 | 149 x 228 | 674 | |
| | 140 x 220 | 149 x 238 | 675 | |
| | 160 x 190 | 169 x 208 | 680 | |
| | 160 x 200 | 169 x 218 | 681 | |
| | 160 x 210 | 169 x 228 | 682 | |
| 160 x 220 | 169 x 238 | 683 | | |
| 180 x 190 | 189 x 208 | 684 | | |
| 180 x 200 | 189 x 218 | 685 | | |
| 180 x 210 | 189 x 228 | 686 | | |
| 180 x 220 | 189 x 238 | 687 | | |

Denver

Futonbetten



Liegehöhen-Verstellung 4-fach

| Beschreibung | Liegefläche in cm | Stellfläche in cm | Art.-Nr. | EURO |
|--|----------------------|----------------------|------------|------|
|  <p>Polster-Kopfteil in Kunstleder weiß</p>  <p>Höhe Kopfteil: 97 cm Höhe Fußteil: 48 cm Höhe Oberkante Bettseite: 48 cm</p> | 140 x 190 | 149 x 208 | 800 | |
| | 140 x 200 | 149 x 218 | 801 | |
| | 140 x 210 | 149 x 228 | 802 | |
| | 140 x 220 | 149 x 238 | 803 | |
| | 160 x 190 | 169 x 208 | 804 | |
| | 160 x 200 | 169 x 218 | 805 | |
| | 160 x 210 | 169 x 228 | 806 | |
| | 160 x 220 | 169 x 238 | 807 | |
| | 180 x 190 | 189 x 208 | 808 | |
| | 180 x 200 | 189 x 218 | 809 | |
| | 180 x 210 | 189 x 228 | 810 | |
| | 180 x 220 | 189 x 238 | 811 | |
|  <p>Polster-Kopfteil in Kunstleder Champagner</p>  <p>Höhe Kopfteil: 97 cm Höhe Fußteil: 48 cm Höhe Oberkante Bettseite: 48 cm</p> | 140 x 190 | 149 x 208 | 820 | |
| | 140 x 200 | 149 x 218 | 821 | |
| | 140 x 210 | 149 x 228 | 822 | |
| | 140 x 220 | 149 x 238 | 823 | |
| | 160 x 190 | 169 x 208 | 824 | |
| | 160 x 200 | 169 x 218 | 825 | |
| | 160 x 210 | 169 x 228 | 826 | |
| | 160 x 220 | 169 x 238 | 827 | |
| | 180 x 190 | 189 x 208 | 828 | |
| | 180 x 200 | 189 x 218 | 829 | |
| | 180 x 210 | 189 x 228 | 830 | |
| | 180 x 220 | 189 x 238 | 831 | |

Denver

Futonbetten


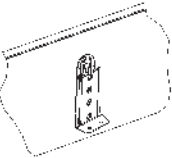
Liegehöhen-Verstellung 4-fach

| Beschreibung | Liegefläche in cm | Stellfläche in cm | Art.-Nr. | EURO |
|--|----------------------|----------------------|------------|------|
|  <p>Polster-Kopfteil in Kunstleder Graphit</p> | 140 x 190 | 149 x 208 | 836 | |
| | 140 x 200 | 149 x 218 | 837 | |
| | 140 x 210 | 149 x 228 | 838 | |
| | 140 x 220 | 149 x 238 | 839 | |
|  | 160 x 190 | 169 x 208 | 840 | |
| | 160 x 200 | 169 x 218 | 841 | |
| | 160 x 210 | 169 x 228 | 842 | |
| | 160 x 220 | 169 x 238 | 843 | |
| <p>Höhe Kopfteil: 97 cm Höhe Fußteil: 48 cm Höhe Oberkante Bettseite: 48 cm</p> | 180 x 190 | 189 x 208 | 844 | |
| | 180 x 200 | 189 x 218 | 845 | |
| | 180 x 210 | 189 x 228 | 846 | |
| | 180 x 220 | 189 x 238 | 847 | |

Denver







Großraum-Bettschubkasten

inkl. Fußteilverblendung, paarweise

| Beschreibung | Maße in cm | | | Art.-Nr. | EURO |
|---|------------|----|----|------------|------|
| | B | H | T | | |
|  <p>Großraum-Bettschubkasten inkl. Fußteilverblendung, paarweise</p> <ul style="list-style-type: none"> - für Liegefläche 140 x 190 cm - für Liegefläche 140 x 200 cm - für Liegefläche 140 x 210 cm - für Liegefläche 140 x 220 cm - für Liegefläche 160 x 190 cm - für Liegefläche 160 x 200 cm - für Liegefläche 160 x 210 cm - für Liegefläche 160 x 220 cm - für Liegefläche 180 x 190 cm - für Liegefläche 180 x 200 cm - für Liegefläche 180 x 210 cm - für Liegefläche 180 x 220 cm | | | | | |
| | 140 | 15 | 61 | 852 | |
| | 140 | 15 | 61 | 853 | |
| | 140 | 15 | 61 | 854 | |
| | 140 | 15 | 61 | 855 | |
| | 140 | 15 | 61 | 856 | |
| | 140 | 15 | 61 | 857 | |
| | 140 | 15 | 61 | 858 | |
| | 140 | 15 | 61 | 859 | |
| | 140 | 15 | 61 | 860 | |
| | 140 | 15 | 61 | 861 | |
| | 140 | 15 | 61 | 862 | |
| | 140 | 15 | 61 | 863 | |
|  <p>Continental-Adapter-Set zur Erhöhung der Einlegetiefe:</p> <ul style="list-style-type: none"> - um 4,8 cm bei Bettseitenhöhe 48 cm | | | | | |
| | 1 | 1 | 1 | 097 | |

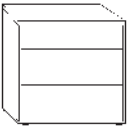


Denver

Zusatzelemente für Betten

| Beschreibung | Maße in cm | | | Art.-Nr. | EURO |
|--|------------|---|---|------------|------|
| | B | H | T | | |
|  <p>Beleuchtungsset für Fußteil</p> <p>Dieses Produkt enthält eine Lichtquelle der Energieeffizienzklasse E</p> <p> Nicht mit Bettschubkasten lieferbar!</p> | 60 | 9 | 9 | 091 | |
|  <p>LED-Flexleuchte, chrom</p> <p>Paar</p> <p>Dieses Produkt enthält eine Lichtquelle der Energieeffizienzklasse G</p> | 50 | 2 | 4 | 092 | |
|  <p>LED-Flexleuchte, Schiefer</p> <p>Paar</p> <p>Dieses Produkt enthält eine Lichtquelle der Energieeffizienzklasse G</p> | 50 | 2 | 4 | 094 | |
|  <p>LED-Bügelleuchte, chrom</p> <p>Paar</p> <p>Dieses Produkt enthält eine Lichtquelle der Energieeffizienzklasse F</p> | 50 | 2 | 4 | 095 | |
|  <p>LED-Bügelleuchte in silber</p> <p>Paar</p> <p>Dieses Produkt enthält eine Lichtquelle der Energieeffizienzklasse F</p> | 50 | 2 | 4 | 096 | |
| | | | | | |

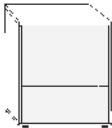


Denver

Beimöbel, H 48 cm Gleitfüße in schwarz

| Beschreibung | Maße in cm | | | Art.-Nr. | EURO | |
|--|-------------------------------------|-------|----|----------|------------|------------|
| | B | H | T | | | |
|   Breite 40 cm | Nachtschrank, 2,5 Auszüge | | | | | |
| | - Front im Korpus-Farbtön | Stück | 40 | 48 | 43 | A01 |
| | | Paar | 40 | 48 | 43 | A02 |
| | - Front in weiß | Stück | 40 | 48 | 43 | A03 |
| | | Paar | 40 | 48 | 43 | A04 |
| | - Front in Champagner-Dekor | Stück | 40 | 48 | 43 | A05 |
| | | Paar | 40 | 48 | 43 | A06 |
| | - Front in Graphit-Dekor | Stück | 40 | 48 | 43 | A07 |
| | | Paar | 40 | 48 | 43 | A08 |
| | - Front in Bianco-Eiche-Nachbildung | Stück | 40 | 48 | 43 | A09 |
| | | Paar | 40 | 48 | 43 | A10 |
| | - Front in Glas weiß | Stück | 40 | 48 | 43 | A11 |
| | | Paar | 40 | 48 | 43 | A12 |
| | - Front in Glas Champagner | Stück | 40 | 48 | 43 | A13 |
| | Paar | 40 | 48 | 43 | A14 | |
|  Breite 60 cm | | | | | | |
| | - Front im Korpus-Farbtön | Stück | 60 | 48 | 43 | A15 |
| | | Paar | 60 | 48 | 43 | A16 |
| | - Front in weiß | Stück | 60 | 48 | 43 | A17 |
| | | Paar | 60 | 48 | 43 | A18 |
| | - Front in Champagner-Dekor | Stück | 60 | 48 | 43 | A19 |
| | | Paar | 60 | 48 | 43 | A20 |
| | - Front in Graphit-Dekor | Stück | 60 | 48 | 43 | A21 |
| | | Paar | 60 | 48 | 43 | A22 |
| | - Front in Bianco-Eiche-Nachbildung | Stück | 60 | 48 | 43 | A23 |
| | | Paar | 60 | 48 | 43 | A24 |
| | - Front in Glas weiß | Stück | 60 | 48 | 43 | A25 |
| | | Paar | 60 | 48 | 43 | A26 |
| | - Front in Glas Champagner | Stück | 60 | 48 | 43 | A27 |
| | Paar | 60 | 48 | 43 | A28 | |

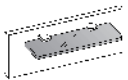
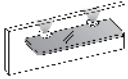
Denver

Beimöbel, H 63 cm Gleitfüße in schwarz

| Beschreibung | Maße in cm | | | Art.-Nr. | EURO | |
|---|-------------------------------------|-------|----|----------|------------|------------|
| | B | H | T | | | |
|   Breite 40 cm  Breite 60 cm | Nachtschrank, 2,5 Auszüge | | | | | |
| | - Front im Korpus-Farbton | Stück | 40 | 63 | 43 | A60 |
| | | Paar | 40 | 63 | 43 | A61 |
| | - Front in weiß | Stück | 40 | 63 | 43 | A62 |
| | | Paar | 40 | 63 | 43 | A63 |
| | - Front in Champagner-Dekor | Stück | 40 | 63 | 43 | A64 |
| | | Paar | 40 | 63 | 43 | A65 |
| | - Front in Graphit-Dekor | Stück | 40 | 63 | 43 | A66 |
| | | Paar | 40 | 63 | 43 | A67 |
| | - Front in Bianco-Eiche-Nachbildung | Stück | 40 | 63 | 43 | A68 |
| | | Paar | 40 | 63 | 43 | A69 |
| | - Front in Glas weiß | Stück | 40 | 63 | 43 | A70 |
| | | Paar | 40 | 63 | 43 | A71 |
| | - Front in Glas Champagner | Stück | 40 | 63 | 43 | A72 |
| | Paar | 40 | 63 | 43 | A73 | |
| | | | | | | |
| - Front im Korpus-Farbton | Stück | 60 | 63 | 43 | A75 | |
| | Paar | 60 | 63 | 43 | A76 | |
| - Front in weiß | Stück | 60 | 63 | 43 | A77 | |
| | Paar | 60 | 63 | 43 | A78 | |
| - Front in Champagner-Dekor | Stück | 60 | 63 | 43 | A79 | |
| | Paar | 60 | 63 | 43 | A80 | |
| - Front in Graphit-Dekor | Stück | 60 | 63 | 43 | A81 | |
| | Paar | 60 | 63 | 43 | A82 | |
| - Front in Bianco-Eiche-Nachbildung | Stück | 60 | 63 | 43 | A83 | |
| | Paar | 60 | 63 | 43 | A84 | |
| - Front in Glas weiß | Stück | 60 | 63 | 43 | A85 | |
| | Paar | 60 | 63 | 43 | A86 | |
| - Front in Glas Champagner | Stück | 60 | 63 | 43 | A87 | |
| | Paar | 60 | 63 | 43 | A88 | |

Denver

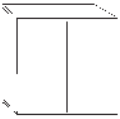
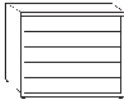

Beimöbel

| Beschreibung | Maße in cm | | | Art.-Nr. | EURO |
|---|------------|----|----|----------|------------|
| | B | H | T | | |
|  <p>Nachtschrank-Paneel, mit Rauchglasboden</p> | Stück | 40 | 20 | 12 | B01 |
| | Paar | 40 | 20 | 12 | B02 |
| | Stück | 60 | 20 | 12 | B03 |
| | Paar | 60 | 20 | 12 | B04 |
|  <p>Nachtschrank-Paneel, mit Rauchglasboden und LED-Beleuchtung</p> <p>Dieses Produkt enthält Lichtquellen der Energieeffizienzklasse G</p> | Stück | 40 | 20 | 12 | B05 |
| | Paar | 40 | 20 | 12 | B06 |
| | Stück | 60 | 20 | 12 | B07 |
| | Paar | 60 | 20 | 12 | B08 |

Denver

Beimöbel Gleitfüße in schwarz

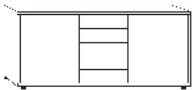

Alle Drehtüren inkl. gedämpfter Scharniere

| | Beschreibung | Maße in cm | | | Art.-Nr. | EURO |
|---|---|------------|----|------------|------------|------|
| | | B | H | T | | |
|  | Kommode, 2-türig, mit einem durchgehenden Einlegeboden | | | | | |
| | - Front im Korpus-Farbton | 80 | 86 | 43 | B80 | |
| | - Front in weiß | 80 | 86 | 43 | B81 | |
| | - Front in Champagner-Dekor | 80 | 86 | 43 | B82 | |
| | - Front in Graphit-Dekor | 80 | 86 | 43 | B83 | |
| | - Front in Bianco-Eiche-Nachbildung | 80 | 86 | 43 | B84 | |
| | - Front in Glas weiß | 80 | 86 | 43 | B85 | |
| | - Front in Glas Champagner | 80 | 86 | 43 | B86 | |
|  | Schubkastenkommode, 5 Auszüge | | | | | |
| | - Front im Korpus-Farbton | 40 | 86 | 43 | B87 | |
| | - Front in weiß | 40 | 86 | 43 | B88 | |
| | - Front in Champagner-Dekor | 40 | 86 | 43 | B89 | |
| | - Front in Graphit-Dekor | 40 | 86 | 43 | B90 | |
| | - Front in Bianco-Eiche-Nachbildung | 40 | 86 | 43 | B91 | |
| | - Front in Glas weiß | 40 | 86 | 43 | B92 | |
| | - Front in Glas Champagner | 40 | 86 | 43 | B93 | |
| | - Front im Korpus-Farbton | 60 | 86 | 43 | B94 | |
| | - Front in weiß | 60 | 86 | 43 | B95 | |
| | - Front in Champagner-Dekor | 60 | 86 | 43 | B96 | |
| | - Front in Graphit-Dekor | 60 | 86 | 43 | B97 | |
| | - Front in Bianco-Eiche-Nachbildung | 60 | 86 | 43 | B98 | |
| | - Front in Glas weiß | 60 | 86 | 43 | B99 | |
| | - Front in Glas Champagner | 60 | 86 | 43 | F01 | |
| - Front im Korpus-Farbton | 80 | 86 | 43 | F02 | | |
| - Front in weiß | 80 | 86 | 43 | F03 | | |
| - Front in Champagner-Dekor | 80 | 86 | 43 | F04 | | |
| - Front in Graphit-Dekor | 80 | 86 | 43 | F05 | | |
| - Front in Bianco-Eiche-Nachbildung | 80 | 86 | 43 | F06 | | |
| - Front in Glas weiß | 80 | 86 | 43 | F07 | | |
| - Front in Glas Champagner | 80 | 86 | 43 | F08 | | |
|  | - Front im Korpus-Farbton | 141 | 86 | 43 | F09 | |
| | - Front in weiß | 141 | 86 | 43 | F10 | |
| | - Front in Champagner-Dekor | 141 | 86 | 43 | F11 | |
| | - Front in Graphit-Dekor | 141 | 86 | 43 | F12 | |
| | - Front in Bianco-Eiche-Nachbildung | 141 | 86 | 43 | F13 | |
| | - Front in Glas weiß | 141 | 86 | 43 | F14 | |
| | - Front in Glas Champagner | 141 | 86 | 43 | F15 | |

Denver

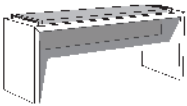



Beimöbel Gleitfüße in schwarz

Alle Drehtüren inkl. gedämpfter Scharniere



| | Beschreibung | Maße in cm | | | Art.-Nr. | EURO |
|---|--|------------|----|----|------------|------|
| | | B | H | T | | |
|  | Kombikommode , 5 Auszüge mittig, 2 Türen außen, je Türenfach 1 Einlegeboden | | | | | |
| | - Front im Korpus-Farbton | 141 | 86 | 43 | F20 | |
| | - Front in weiß | 141 | 86 | 43 | F21 | |
| | - Front in Champagner-Dekor | 141 | 86 | 43 | F22 | |
| | - Front in Graphit-Dekor | 141 | 86 | 43 | F23 | |
| | - Front in Bianco-Eiche-Nachbildung | 141 | 86 | 43 | F24 | |
| | - Front in Glas weiß | 141 | 86 | 43 | F25 | |
| | - Front in Glas Champagner | 141 | 86 | 43 | F26 | |
|  | Kombikommode , 5 Auszüge rechts, 1 Tür links, dahinter einen Einlegeboden | | | | | |
| | - Front im Korpus-Farbton | 120 | 86 | 43 | F27 | |
| | - Front in weiß | 120 | 86 | 43 | F28 | |
| | - Front in Champagner-Dekor | 120 | 86 | 43 | F29 | |
| | - Front in Graphit-Dekor | 120 | 86 | 43 | F30 | |
| | - Front in Bianco-Eiche-Nachbildung | 120 | 86 | 43 | F31 | |
| | - Front in Glas weiß | 120 | 86 | 43 | F32 | |
| | - Front in Glas Champagner | 120 | 86 | 43 | F33 | |

Denver

Beimöbel

| Beschreibung | Maße in cm | | | Art.-Nr. | EURO |
|--|------------|----|----|------------|------|
| | B | H | T | | |
|  <p>Ankleidebank mit Polster in Kunstleder</p> <p>- mit Kunstleder weiß</p> <p>- mit Kunstleder Champagner</p> <p> Nicht in Graphit-Dekor lieferbar!</p> <p>- mit Kunstleder Graphit</p> | | | | | |
| | 120 | 53 | 40 | F35 | |
| | 120 | 53 | 40 | F36 | |
| | 120 | 53 | 40 | F37 | |
|  <p>Hängespiegel, Aufhängung quer oder senkrecht</p> | | | | | |
| | 110 | 85 | 3 | 086 | |
|  <p>Wandspiegel</p> | | | | | |
| | 60 | 80 | 3 | 087 | |
| | | | | | |

Denver



Emissionsgeprüft
Schadstoffgeprüft
Regelmäßige
Produkt-
überwachung

www.tuv.com
ID 1111253053



Denver



Emissionsgeprüft
Schadstoffgeprüft
Regelmäßige
Produkt-
überwachung

www.tuv.com
ID 1111253053



Denver



Emissionsgeprüft
Schadstoffgeprüft
Regelmäßige
Produkt-
überwachung

www.tuv.com
ID 1111253053





Denver



Emissionsgeprüft
Schadstoffgeprüft
Regelmäßige
Produkt-
überwachung
www.tuv.com
ID 1111253053




Denver



Emissionsgeprüft
Schadstoffgeprüft
Regelmäßige
Produkt-
überwachung
www.tuv.com
ID 1111253053



Denver



Emissionsgeprüft
Schadstoffgeprüft
Regelmäßige
Produkt-
überwachung
www.tuv.com
ID 1111253053



Denver



Emissionsgeprüft
Schadstoffgeprüft
Regelmäßige
Produkt-
überwachung
www.tuv.com
ID 1111253053



Denver



Emissionsgeprüft
Schadstoffgeprüft
Regelmäßige
Produkt-
überwachung

www.tuv.com
ID 1111253053

