

# Typenliste 2022

BLANKO



## VARA

**Wohnraum-System  
Kerneiche Umato massiv**

**Oberfläche sägerau gebürstet  
und lackiert**

**gültig ab 15.04.2022**

**furnplan**



**hartmann**  
Von der Natur empfohlen.

# Das Besondere ist Programm! Wir helfen Ihnen gern.

**Service-Hotline: +49 (0) 25 86 88 9 - 920**

**Montag bis Freitag**  
8:00 - 18:00 Uhr

**Samstag**  
10:00 - 17:00 Uhr



**André Visang**  
avisang@moebel-hartmann.com  
+49 (0) 25 86 88 9 - 938  
*Verkaufsleitung*



**Baker Habib**  
bhabib@moebel-hartmann.com  
+49 (0) 25 86 88 9 - 810  
*Kundenservice*



**Jörg Bartmann**  
jbartmann@moebel-hartmann.com  
+49 (0) 25 86 88 9 - 930  
*Kundenservice*



**Sebastian Feidieker**  
sfeidieker@moebel-hartmann.com  
+49 (0) 25 86 88 9 - 947  
*Kundenservice*



**Joachim Reitkamp**  
jreitkamp@moebel-hartmann.com  
+49 (0) 25 86 88 9 - 948  
*Kundenservice / Terminabfrage*



**Ute Rütjes**  
uruetjes@moebel-hartmann.com  
+49 (0) 25 86 88 9 - 958  
*Kundenservice / Export*



**Dirk Herold**  
dherold@moebel-hartmann.com  
+49 (0) 25 86 88 9 - 939  
*Logistik / Montage*



**Lucas Buske**  
lbuske@moebel-hartmann.com  
+49 (0) 25 86 88 9 - 946  
*Marketing / Verkaufsunterlagen*



**Helga Wendel**  
hwendel@moebel-hartmann.com  
+49 (0) 25 86 88 9 - 917  
*Kundenservice*



**Melanie Konermann**  
mkonermann@moebel-hartmann.com  
+49 (0) 25 86 88 9 - 978  
*Logistik / Kundenservice*



**Martin Theisen**  
mtheisen@moebel-hartmann.com  
+49 (0) 25 86 88 9 - 819  
*Logistik / Kundenservice*



**Maximilian Heinrich**  
mheinrich@moebel-hartmann.com  
+49 (0) 25 86 88 9 - 818  
*Kundenservice*



**Marina Gerlach**  
mgerlach@moebel-hartmann.com  
+49 (0) 25 86 88 9 - 930  
*Kundenservice*

## Nutzen Sie unseren Planungsservice! Hartmann unterstützt Sie bei Ihrer Planung.

Wir helfen Ihnen bei Ihrer Wohnwandplanung mit Vorschlags- und Kombinationszeichnungen, die nach Ihren Angaben und Vorstellungen erstellt werden. Wir zeigen Ihnen, wie Heim-Elektronik optimal in eine Wohnwand eingeplant werden kann und wie durch verschiedene Zubehörelemente der Nutzwert steigt. Rufen Sie uns an, wenn Sie unseren Planungsservice in Anspruch nehmen wollen.



Das Profil-Planungsprogramm speziell für den Möbelhandel.  
[www.furnplan.de](http://www.furnplan.de)

Sonderanfertigungen sind auf Anfrage möglich!  
Sprechen Sie uns einfach an.

# Passgenaue Möbel für Ihr Zuhause! Einzelanfertigungen im Glas- und Holzbereich.

Individualität nach Kundenwunsch: Sonderanfertigungen für alle Programme aus dem System!

Für den immer individueller werdenden Markt setzt Hartmann auf Flexibilität, wenn es um spezielle Kundenwünsche geht. Sonderanfertigungen aus dem System und CAD-Planungsunterstützung für den Fachhandelsverkäufer sind mittlerweile Tagesgeschäft. Hier finden Sie die Sonderanfertigungen mit Mehrpreisangaben für alle Artikel in dieser Typenliste. Auch bei aufwendigen Wohnkombinationen mit Sonderanfertigungen ist unser Planungsteam für Sie ein kompetenter Ansprechpartner und entwickelt mit Ihnen gemeinsam optimale Lösungen.

Breiten-/Höhen-/Tiefenkürzung, Sondertiefen, etc. für Korpusstypen

Verlängerung auf Anfrage möglich

## Wohnen

Standard



Mehrpreis zum Typenpreis + 35 %

Breite kürzen



Höhe kürzen

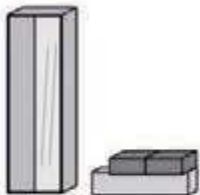


Tiefe kürzen



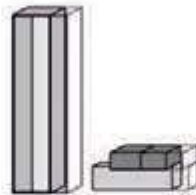
## Garderoben

Standard

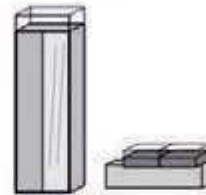


Mehrpreis zum Typenpreis + 35 %

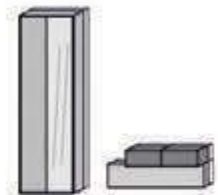
Breite kürzen



Höhe kürzen



Tiefe kürzen



## Korpus-/Tiefenerweiterung

auf Nutztiefenbasis



Mehrpreis zum  
Typenpreis + 80 %

## Raumteilerlösungen

Elemente rückseitig in Frontoptik



Mehrpreis zum  
Typenpreis + 80 %

Hinweis:

- Schubkästen auf Rückseite ohne Funktion

Elemente rückseitig Massivholz



Mehrpreis zum  
Typenpreis + 50 %

## Weitere Sonderanfertigungen

- Klappe statt Auszug im Unterteil
- Holzboden statt Glasboden in Vitrine
- Schreibplatte zw. Standelementen je qm
- Blendmaterial pro qm
- zusätzlicher Glasboden in Vitrine

EK-Brutto €

auf Anfrage

auf Anfrage

EK-Brutto €

- Nischenrückwand pro qm inkl. Einbau
- Stoffabschnitt
- Kabeldurchlass für Unterteile oder Paneele
- Absenkung Konstruktionsboden bei Elementen mit ausziehbarer Kleiderstange für Manteleinsatz



### Qualitätskonzept — Made in Germany

Mit Möbeln von Hartmann entscheiden Sie sich für ein Qualitätsprodukt, produziert in Deutschland von einem der führenden Massivholzmöbel-Spezialisten in Europa. Mit modernster Technologie und handwerklichem Know-how fertigen wir für Sie Produkte, die entsprechend der DIN 68871 die Bezeichnung „Massivholz-Möbel“ tragen dürfen. Das von uns eingesetzte Massivholz stammt ausschließlich aus nachhaltig bewirtschafteten Forstbeständen. So sorgen wir dafür, dass unsere Lebensgrundlagen auch künftigen Generationen erhalten bleiben. Wertvolle Ressourcen, wie in unserem Falle der Rohstoff Holz, werden vor Ausbeutung geschützt. Es darf also maximal soviel Holz gefällt werden wie nachwächst.



### 5 Jahre Garantie — Nach online Registrierung

Als Ausdruck des Vertrauens in die Qualität unserer Produkte und überzeugt von Funktion und Haltbarkeit gewähren wir qualitätsorientierten Kunden eine fünfjährige Hersteller-Garantie auf alle HARTMANN Möbel.



Initiative **PRO**  
Massivholz

**Kombi Nr. 20A**

Applikation Metall anthrazit  
Kombination bestehend aus:

1 x 2151 1 x 1191A  
1 x 2191A 1 x 4032  
1 x 2071A

**Kombi Nr. 20T**

Applikation Metall titan  
Kombination bestehend aus:

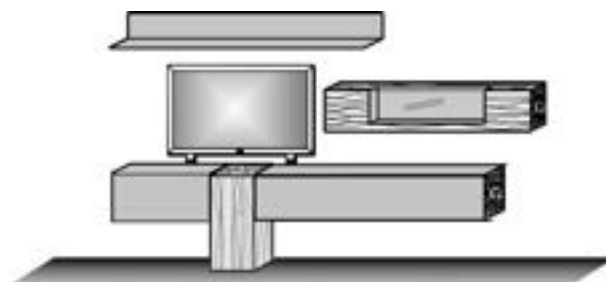
1 x 2151 1 x 1191T  
1 x 2191T 1 x 4032  
1 x 2071T

**Maße B/H/T in cm** **332 / 185 / 44/20**

Metall anthrazit €

Metall titan €

| Extras          | Typen-Nr.   |       |
|-----------------|-------------|-------|
| Vitrinen-Bel.   | <b>9613</b> | _____ |
| Paneel-Bel.     | <b>9712</b> | _____ |
| Unterboden-Bel. | <b>9631</b> | _____ |
| Unterboden-Bel. | <b>9632</b> | _____ |
| Unterboden-Bel. | <b>9633</b> | _____ |



**Kombi Nr. 22**

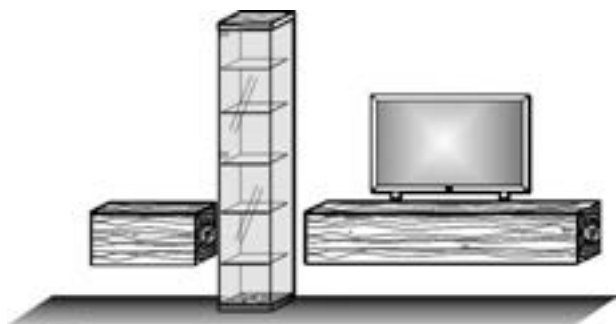
Kombination bestehend aus:

1 x 0038 1 x 2191  
1 x 2071

**Maße B/H/T in cm** **325 / 207 / 44/39**

**Preis €**

| Extras          | Typen-Nr.   |       |
|-----------------|-------------|-------|
| Glasboden-Bel.  | <b>9622</b> | _____ |
| Unterboden-Bel. | <b>9632</b> | _____ |
| Unterboden-Bel. | <b>9631</b> | _____ |



Konstruktionsbedingt sind die von uns eingesetzten LED Strips nicht austauschbar, da sie als Schutz vor elektrostatischer Entladung (ESD) und zur Kühlung der LEDs fest auf Trägerprofile wie z.B. Aluprofile aufgeklebt werden müssen. Somit gewähren wir eine durchgehend hohe Langlebigkeit unserer Leuchten.

Technisch bedingte Modell- und Maßänderungen vorbehalten! Modelle gesetzlich geschützt!



**Kombi Nr. 24A**

Applikation Metall anthrazit  
Kombination bestehend aus:

1 x 3221A  
2 x 1101A

**Kombi Nr. 24T**

Applikation Metall titan  
Kombination bestehend aus:

1 x 3221T  
2 x 1101T

**Maße B/H/T in cm** 321 / 182 / 55/24

Metall anthrazit €

Metall titan €

| Extras        | Typen-Nr. |   |
|---------------|-----------|---|
| Vitrinen-Bel. | 9611      |   |
| Regal-Bel.    | 2x 9812   | à |
| Akku-Einheit  | 2x 0147   | à |

**Kombi Nr. 26A**

Applikation Metall anthrazit  
Kombination bestehend aus:

1 x 1191A 1 x 4032A  
1 x 2071 1 x 6071A  
1 x 2191

**Kombi Nr. 26T**

Applikation Metall titan  
Kombination bestehend aus:

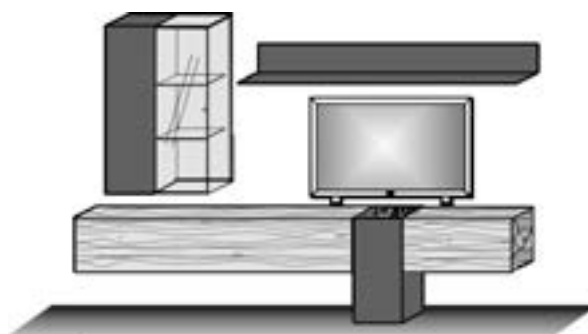
1 x 1191T 1 x 4032T  
1 x 2071 1 x 6071T  
1 x 2191

**Maße B/H/T in cm** 305 / 207 / 44/20

Metall anthrazit €

Metall titan €

| Extras          | Typen-Nr. |  |
|-----------------|-----------|--|
| Glasboden-Bel.  | 9621      |  |
| Paneel-Bel.     | 9712      |  |
| Unterboden-Bel. | 9631      |  |
| Unterboden-Bel. | 9632      |  |



**Kombi Nr. 28**

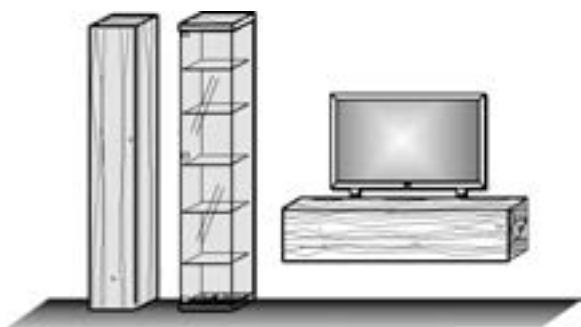
Kombination bestehend aus:

1 x 0031 1 x 0038  
1 x 2161

**Maße B/H/T in cm** 266 / 207 / 44/39

Preis €

| Extras          | Typen-Nr. |  |
|-----------------|-----------|--|
| Glasboden-Bel.  | 9622      |  |
| Unterboden-Bel. | 9633      |  |



**Kombi Nr. 30A**

Applikation Metall anthrazit  
Kombination bestehend aus:

1 x 1151A 1 x 3271A  
1 x 6072A

**Kombi Nr. 30T**

Applikation Metall titan  
Kombination bestehend aus:

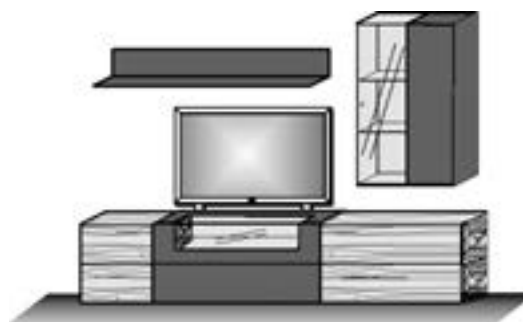
1 x 1151T 1 x 3271T  
1 x 6072T

**Maße B/H/T in cm** 268 / 207 / 55/20

Metall anthrazit €

Metall titan €

| Extras         | Typen-Nr. |  |
|----------------|-----------|--|
| Vitrinen-Bel.  | 9611      |  |
| Glasboden-Bel. | 9621      |  |
| Paneel-Bel.    | 9711      |  |



Konstruktionsbedingt sind die von uns eingesetzten LED Strips nicht austauschbar, da sie als Schutz vor elektrostatischer Entladung (ESD) und zur Kühlung der LEDs fest auf Trägerprofile wie z.B. Aluprofile aufgeklebt werden müssen. Somit gewähren wir eine durchgehend hohe Langlebigkeit unserer Leuchten.

Technisch bedingte Modell- und Maßänderungen vorbehalten! Modelle gesetzlich geschützt!

**Kombi Nr. 32A**

Applikation Metall anthrazit  
Kombination bestehend aus:

1 x 1151A 1 x 2151  
1 x 3221A

**Kombi Nr. 32T**

Applikation Metall titan  
Kombination bestehend aus:

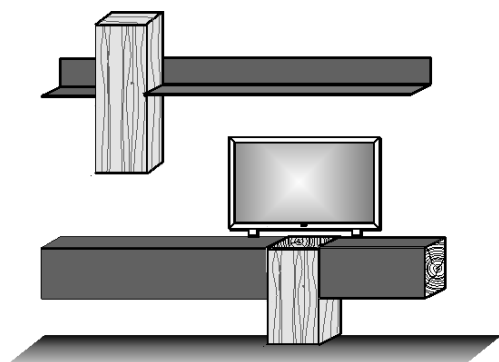
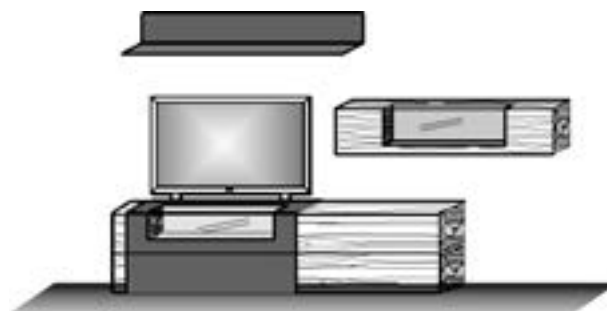
1 x 1151T 1 x 2151  
1 x 3221T

**Maße B/H/T in cm** 300 / 185 / 55/20

Metall anthrazit €

Metall titan €

| Extras          | Typen-Nr.   |       |
|-----------------|-------------|-------|
| Vitrinen-Bel.   | <b>9611</b> | _____ |
| Vitrinen-Bel.   | <b>9613</b> | _____ |
| Unterboden-Bel. | <b>9633</b> | _____ |
| Paneel-Bel.     | <b>9711</b> | _____ |



**Kombi Nr. 34A**

Applikation Metall anthrazit  
Kombination bestehend aus:

1 x 1041A 1 x 2071A  
1 x 6031 1 x 2161A  
1 x 1191A 1 x 4031

**Kombi Nr. 34T**

Applikation Metall titan  
Kombination bestehend aus:

1 x 1041T 1 x 2071T  
1 x 6031 1 x 2161T  
1 x 1191T 1 x 4031

**Maße B/H/T in cm** 266 / 207 / 44/20

Metall anthrazit €

Metall titan €

| Extras          | Typen-Nr.   |       |
|-----------------|-------------|-------|
| Unterboden-Bel. | <b>9633</b> | _____ |
| Unterboden-Bel. | <b>9632</b> | _____ |
| Paneel-Bel.     | <b>9713</b> | _____ |
| Paneel-Bel.     | <b>9712</b> | _____ |



**Kombi Nr. 36A**

Applikation Metall anthrazit  
Kombination bestehend aus:

1 x 3211A 1 x 1102A  
2 x 1031A

**Kombi Nr. 36T**

Applikation Metall titan  
Kombination bestehend aus:

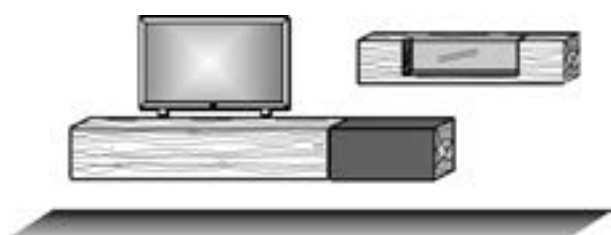
1 x 3211T 1 x 1102T  
2 x 1031T

**Maße B/H/T in cm** 288 / 189 / 55/24

Metall anthrazit €

Metall titan €

| Extras        | Typen-Nr.      |               |
|---------------|----------------|---------------|
| Vitrinen-Bel. | <b>9611</b>    | _____         |
| Regal-Bel.    | <b>2x 9811</b> | _____ à _____ |
| Regal-Bel.    | <b>9812</b>    | _____         |
| Akku-Einheit  | <b>3x 0147</b> | _____ à _____ |



**Kombi Nr. 38A**

Applikation Metall anthrazit  
Kombination bestehend aus:

1 x 2151 1 x 2191  
1 x 2071A

**Kombi Nr. 38T**

Applikation Metall titan  
Kombination bestehend aus:

1 x 2151 1 x 2191  
1 x 2071T

**Maße B/H/T in cm** 346 / 135 / 39/34

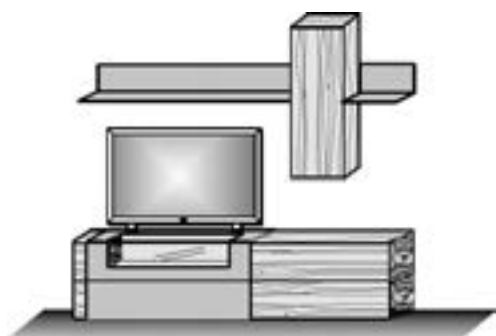
Metall anthrazit €

Metall titan €

| Extras          | Typen-Nr.   |       |
|-----------------|-------------|-------|
| Unterboden-Bel. | <b>9631</b> | _____ |
| Unterboden-Bel. | <b>9632</b> | _____ |
| Vitrinen-Bel.   | <b>9613</b> | _____ |
| Unterboden-Bel. | <b>9633</b> | _____ |

Konstruktionsbedingt sind die von uns eingesetzten LED Strips nicht austauschbar, da sie als Schutz vor elektrostatischer Entladung (ESD) und zur Kühlung der LEDs fest auf Trägerprofile wie z.B. Aluprofile aufgeklebt werden müssen. Somit gewähren wir eine durchgehend hohe Langlebigkeit unserer Leuchten.

Technisch bedingte Modell- und Maßänderungen vorbehalten! Modelle gesetzlich geschützt!



**Kombi Nr. 40A**

Applikation Metall anthrazit  
Kombination bestehend aus:

1 x 1041A 1 x 6032  
1 x 3221A 1 x 1151A

**Kombi Nr. 40T**

Applikation Metall titan  
Kombination bestehend aus:

1 x 1041T 1 x 6032  
1 x 3221T 1 x 1151T

**Maße B/H/T in cm**

**223 / 207 / 55/20**

Metall anthrazit €

Metall titan €

**Extras**

**Typen-Nr.**

Vitrinen-Bel.

**9611**

Paneel-Bel.

**9711**

Paneel-Bel.

**9713**

**Kombi Nr. 42A**

Applikation Metall anthrazit  
Kombination bestehend aus:

1 x 3221A  
1 x 6052A

**Kombi Nr. 42T**

Applikation Metall titan  
Kombination bestehend aus:

1 x 3221T  
1 x 6052T

**Maße B/H/T in cm**

**261 / 160 / 55/22**

Metall anthrazit €

Metall titan €

**Extras**

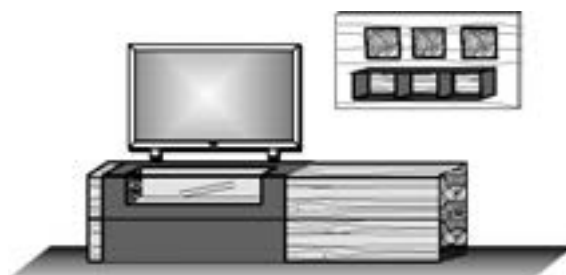
**Typen-Nr.**

Vitrinen-Bel.

**9611**





Indirekte Bel.





**9721**











Konstruktionsbedingt sind die von uns eingesetzten LED Strips nicht austauschbar, da sie als Schutz vor elektrostatischer Entladung (ESD) und zur Kühlung der LEDs fest auf Trägerprofile wie z.B. Aluprofile aufgeklebt werden müssen. Somit gewähren wir eine durchgehend hohe Langlebigkeit unserer Leuchten.

Technisch bedingte Modell- und Maßänderungen vorbehalten! Modelle gesetzlich geschützt!

|   |   |  |  |   |   |
|---|---|--|--|---|---|
| <b>Applikation<br/>Metall<br/>anthrazit</b> | <b>Lowboard</b><br>Kopfseiten Hirnholzscheiben<br>1 Klappe Metall anthrazit<br>mit Glasausschnitt<br>1 Schubkasten Metall anthrazit<br>1 Spiegelboden | <b>Lowboard</b><br>Kopfseiten Hirnholzscheiben<br>2 Holztüren<br>1 Klappe Metall anthrazit<br>mit Glasausschnitt<br>1 Schubkasten Metall anthrazit<br>1 Spiegelboden<br>2 Einlegeböden | <b>Lowboard</b><br>Kopfseiten Hirnholzscheiben<br>1 Holztür links<br>1 Einlegeboden<br>1 Klappe Metall anthrazit<br>mit Glasausschnitt<br>1 Schubkasten Metall anthrazit<br>1 Spiegelboden<br>2 Schubkästen Holz<br>1 Spiegelboden | <b>Lowboard</b><br>Kopfseiten Hirnholzscheiben<br>2 Schubkästen Holz<br>1 Klappe Metall anthrazit<br>mit Glasausschnitt<br>1 Schubkasten Metall anthrazit<br>1 Holztür rechts<br>1 Einlegeboden<br>1 Spiegelboden |   |
|   | MP Vitr.-Bel.<br>1 x 9611 €   | MP Vitr.-Bel.<br>1 x 9611 €  | MP Vitr.-Bel.<br>1 x 9611 €  | MP Vitr.-Bel.<br>1 x 9611 €   |   |
|   | <b>A</b>  |   |   |   |  |
|   | <b>Maße in cm</b>   | B 130 H 60 T 55  | B 220 H 60 T 55  | B 268 H 60 T 55   | B 268 H 60 T 55   |
| <b>Typen-Nr.</b>                            | <b>3131A</b>  | <b>3211A</b>   | <b>3271A</b>   | <b>3272A</b>  |   |
| <b>Preis €</b>                              |   |  |  |   |   |

|   |  |   |   |   |  |
|---|--|---|---|---|--|
| <b>Applikation<br/>Metall<br/>anthrazit</b> | <b>Lowboard</b><br>Kopfseiten Hirnholzscheiben<br>1 Holztür links<br>1 Klappe Metall anthrazit<br>mit Glasausschnitt<br>1 Schubkasten Metall anthrazit<br>1 Spiegelboden<br>1 Einlegeboden | <b>Lowboard</b><br>Kopfseiten Hirnholzscheiben<br>1 Klappe Metall anthrazit<br>mit Glasausschnitt<br>1 Schubkasten Metall anthrazit<br>1 Spiegelboden<br>1 Holztür rechts<br>1 Einlegeboden | <b>Lowboard</b><br>Kopfseiten Hirnholzscheiben<br>1 Klappe Metall anthrazit<br>mit Glasausschnitt<br>1 Schubkasten Metall anthrazit<br>2 Schubkästen Holz<br>1 Spiegelboden | <b>Lowboard</b><br>Kopfseiten Hirnholzscheiben<br>2 Schubkästen Holz<br>1 Klappe Metall anthrazit<br>mit Glasausschnitt<br>1 Schubkasten Metall anthrazit<br>1 Spiegelboden |  |
|   | MP Vitr.-Bel.<br>1 x 9611 €  | MP Vitr.-Bel.<br>1 x 9611 €   | MP Vitr.-Bel.<br>1 x 9611 €   | MP Vitr.-Bel.<br>1 x 9611 €   |  |
|   | <b>A</b>   |   |   |    |  |
|   | <b>Maße in cm</b>  | B 175 H 60 T 55   | B 175 H 60 T 55   | B 223 H 60 T 55   | B 223 H 60 T 55  |
| <b>Typen-Nr.</b>                            | <b>3171A</b>   | <b>3172A</b>  | <b>3221A</b>  | <b>3222A</b>  |  |
| <b>Preis €</b>                              |  |   |   |   |  |

|   |   |  |  |   |   |
|---|---|--|--|---|---|
| <b>Applikation<br/>Metall<br/>titan</b> | <b>Lowboard</b><br>Kopfseiten Hirnholzscheiben<br>1 Klappe Metall titan<br>mit Glasausschnitt<br>1 Schubkasten Metall titan<br>1 Spiegelboden | <b>Lowboard</b><br>Kopfseiten Hirnholzscheiben<br>2 Holztüren<br>1 Klappe Metall titan<br>mit Glasausschnitt<br>1 Schubkasten Metall titan<br>1 Spiegelboden<br>2 Einlegeböden | <b>Lowboard</b><br>Kopfseiten Hirnholzscheiben<br>1 Holztür links<br>1 Einlegeboden<br>1 Klappe Metall titan<br>mit Glasausschnitt<br>1 Schubkasten Metall titan<br>2 Schubkästen Holz<br>1 Spiegelboden | <b>Lowboard</b><br>Kopfseiten Hirnholzscheiben<br>2 Schubkästen Holz<br>1 Klappe Metall titan<br>mit Glasausschnitt<br>1 Schubkasten Metall titan<br>1 Holztür rechts<br>1 Einlegeboden<br>1 Spiegelboden |   |
|   | MP Vitr.-Bel.<br>1 x 9611 €   | MP Vitr.-Bel.<br>1 x 9611 €  | MP Vitr.-Bel.<br>1 x 9611 €  | MP Vitr.-Bel.<br>1 x 9611 €   |   |
|   | <b>T</b>  |   |   |   |  |
|   | <b>Maße in cm</b>   | B 130 H 60 T 55  | B 220 H 60 T 55  | B 268 H 60 T 55   | B 268 H 60 T 55   |
| <b>Typen-Nr.</b>                        | <b>3131T</b>  | <b>3211T</b>   | <b>3271T</b>   | <b>3272T</b>  |   |
| <b>Preis €</b>                          |   |  |  |   |   |

|   |  |   |   |   |   |
|---|--|---|---|---|---|
| <b>Applikation<br/>Metall<br/>titan</b> | <b>Lowboard</b><br>Kopfseiten Hirnholzscheiben<br>1 Holztür links<br>1 Klappe Metall titan<br>mit Glasausschnitt<br>1 Schubkasten Metall titan<br>1 Spiegelboden<br>1 Einlegeboden | <b>Lowboard</b><br>Kopfseiten Hirnholzscheiben<br>1 Klappe Metall titan<br>mit Glasausschnitt<br>1 Schubkasten Metall titan<br>1 Spiegelboden<br>1 Holztür rechts<br>1 Einlegeboden | <b>Lowboard</b><br>Kopfseiten Hirnholzscheiben<br>1 Klappe Metall titan<br>mit Glasausschnitt<br>1 Schubkasten Metall titan<br>2 Schubkästen Holz<br>1 Spiegelboden | <b>Lowboard</b><br>Kopfseiten Hirnholzscheiben<br>2 Schubkästen Holz<br>1 Klappe Metall titan<br>mit Glasausschnitt<br>1 Schubkasten Metall titan<br>1 Spiegelboden |   |
|   | MP Vitr.-Bel.<br>1 x 9611 €  | MP Vitr.-Bel.<br>1 x 9611 €   | MP Vitr.-Bel.<br>1 x 9611 €   | MP Vitr.-Bel.<br>1 x 9611 €   |   |
|   | <b>T</b>   |    |    |   |  |
|   | <b>Maße in cm</b>  | B 175 H 60 T 55   | B 175 H 60 T 55   | B 223 H 60 T 55   | B 223 H 60 T 55   |
| <b>Typen-Nr.</b>                        | <b>3171T</b>   | <b>3172T</b>  | <b>3221T</b>  | <b>3222T</b>  |   |
| <b>Preis €</b>                          |  |   |   |   |   |

Konstruktionsbedingt sind die von uns eingesetzten LED Strips nicht austauschbar, da sie als Schutz vor elektrostatischer Entladung (ESD) und zur Kühlung der LEDs fest auf Trägerprofile wie z.B. Aluprofile aufgeklebt werden müssen. Somit gewähren wir eine durchgehend hohe Langlebigkeit unserer Leuchten.

Technisch bedingte Modell- und Maßänderungen vorbehalten! Modelle gesetzlich geschützt!



Falls Sie Fragen haben, rufen Sie uns an:

Service-Hotline: +49-2586/889-920

Mo. - Fr.: 8.00 - 18.00 Uhr

Sa.: 10.00 - 17.00 Uhr

Applikation  
Metall  
anthrazit

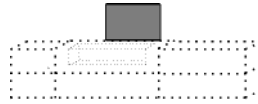
**Lowboard**  
Kopfseiten Hirnholzscheiben  
4 Schubkästen Holz  
1 Klappe Metall anthrazit  
mit Glasausschnitt  
1 Schubkasten Metall anthrazit  
1 Spiegelboden

**Kabelkanal**  
anthrazit lackiert  
zur verdeckten Kabelführung  
individuell kürzbar

A



MP Vitr.-Bel.  
1 x 9611 €



Maße in cm B 316 H 60 T 55

B 38 H 50 T 5

Typen-Nr. 3311A

3031A

Preis €

Applikation  
Metall  
titan

**Lowboard**  
Kopfseiten Hirnholzscheiben  
4 Schubkästen Holz  
1 Klappe Metall titan  
mit Glasausschnitt  
1 Schubkasten Metall titan  
1 Spiegelboden

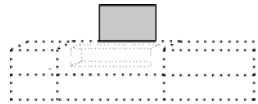
**Kabelkanal**  
titan lackiert  
zur verdeckten Kabelführung  
individuell kürzbar

**Kabelkanal**  
Kerneiche Umato  
zur verdeckten Kabelführung  
individuell kürzbar

T



MP Vitr.-Bel.  
1 x 9611 €



Maße in cm B 316 H 60 T 55

B 38 H 50 T 5

Typen-Nr. 3311T

3031T

B 38 H 50 T 5

3031

Preis €



Konstruktionsbedingt sind die von uns eingesetzten LED Strips nicht austauschbar, da sie als Schutz vor elektrostatischer Entladung (ESD) und zur Kühlung der LEDs fest auf Trägerprofile wie z.B. Aluprofile aufgeklebt werden müssen. Somit gewähren wir eine durchgehend hohe Langlebigkeit unserer Leuchten.

Technisch bedingte Modell- und Maßänderungen vorbehalten! Modelle gesetzlich geschützt!

**Hängelowboard**  
Korpus Holz  
Kopfseiten Hirnholzscheiben  
1 Holzklappe  
1 Einlegeboden

**Hängelowboard**  
Korpus Holz  
Kopfseiten Hirnholzscheiben  
1 Holzklappe  
1 Einlegeboden

**Hängelowboard**  
Korpus Holz  
Kopfseiten Hirnholzscheiben  
1 Holzklappe

**Standelement li./ re.**  
Deckblatt Hirnholzscheiben  
Korpus Holz  
1 Holztür  
1 Einlegeboden

MP Unterboden-Bel.  
1 x 9631 €



MP Unterboden-Bel.  
1 x 9633 €



MP Unterboden-Bel.  
1 x 9632 €



Maße in cm B 192 H 38 T 39

Maße in cm B 154 H 38 T 39

Maße in cm B 74 H 38 T 39

Maße in cm B 38 H 73 T 44

Typen-Nr. 2191

Typen-Nr. 2161

Typen-Nr. 2071

Typen-Nr. 4031 li. 4032 re.

Preis €

**Hängelowboard**  
Korpus Metall anthrazit  
Kopfseiten Hirnholzscheiben  
1 Metallklappe anthrazit  
1 Einlegeboden

**Hängelowboard**  
Korpus Metall anthrazit  
Kopfseiten Hirnholzscheiben  
1 Metallklappe anthrazit  
1 Einlegeboden

**Hängelowboard**  
Korpus Metall anthrazit  
Kopfseiten Hirnholzscheiben  
1 Metallklappe anthrazit

**Standelement li./ re.**  
Deckblatt Hirnholzscheiben  
Korpus Metall anthrazit  
1 Tür Metall anthrazit  
1 Einlegeboden

**Applikation  
Metall  
anthrazit**

MP Unterboden-Bel.  
1 x 9631 €



MP Unterboden-Bel.  
1 x 9633 €



MP Unterboden-Bel.  
1 x 9632 €



Maße in cm B 192 H 38 T 39

Maße in cm B 154 H 38 T 39

Maße in cm B 74 H 38 T 39

Maße in cm B 38 H 73 T 44

Typen-Nr. 2191A

Typen-Nr. 2161A

Typen-Nr. 2071A

Typen-Nr. 4031A li. 4032A re.

Preis €

**Hängelowboard**  
Korpus Metall titan  
Kopfseiten Hirnholzscheiben  
1 Metallklappe titan  
1 Einlegeboden

**Hängelowboard**  
Korpus Metall titan  
Kopfseiten Hirnholzscheiben  
1 Metallklappe titan  
1 Einlegeboden

**Hängelowboard**  
Korpus Metall titan  
Kopfseiten Hirnholzscheiben  
1 Metallklappe titan

**Standelement li./ re.**  
Deckblatt Hirnholzscheiben  
Korpus Metall titan  
1 Tür Metall titan  
1 Einlegeboden

**Applikation  
Metall  
titan**

MP Unterboden-Bel.  
1 x 9631 €



MP Unterboden-Bel.  
1 x 9633 €



MP Unterboden-Bel.  
1 x 9632 €



Maße in cm B 192 H 38 T 39

Maße in cm B 154 H 38 T 39

Maße in cm B 74 H 38 T 39

Maße in cm B 38 H 73 T 44

Typen-Nr. 2191T

Typen-Nr. 2161T

Typen-Nr. 2071T

Typen-Nr. 4031T 4032T

Preis €

**Hängeelement**  
Korpus Holz  
Kopfseiten Hirnholzscheiben  
1 Holzklappe mit Glasausschnitt  
1 Spiegelboden

MP Vitr.-Bel.  
1 x 9613 €

MP Unterboden-Bel.  
1 x 9633 €



Maße in cm B 154 H 33 T 34

Typen-Nr. 2151

Preis €



Konstruktionsbedingt sind die von uns eingesetzten LED Strips nicht austauschbar, da sie als Schutz vor elektrostatischer Entladung (ESD) und zur Kühlung der LEDs fest auf Trägerprofile wie z.B. Aluprofile aufgeklebt werden müssen. Somit gewähren wir eine durchgehend hohe Langlebigkeit unserer Leuchten.

Technisch bedingte Modell- und Maßänderungen vorbehalten! Modelle gesetzlich geschützt!

**Sideboard**

Kopfseiten Hirnholzscheiben  
1 Holzklappe mit Glasausschnitt  
1 Schubkasten Holz  
1 Holztür  
1 Spiegelboden  
1 Holzeinlegeboden

MP Vitr.-Bel.  
1 x 9612 €



Maße in cm B 183 H 75 T 44

Typen-Nr. 4181

Preis €

**Highboard**

Rückwand Riffholz  
1 Holzklappe mit Glasausschnitt  
3 Holztüren  
1 Schubkasten Holz  
1 Spiegelboden  
3 Holzeinlegeböden

MP Vitr.-Bel.  
1 x 9614 €



B 173 H 113 T 44

6171



**Applikation  
Metall  
anthrazit**

A

**Sideboard**

Kopfseiten Hirnholzscheiben  
1 Klappe Metall anthrazit  
mit Glasausschnitt  
1 Schubkasten Metall anthrazit  
1 Tür Metall anthrazit  
1 Spiegelboden  
1 Holzeinlegeboden

MP Vitr.-Bel.  
1 x 9612 €



Maße in cm B 183 H 75 T 44

Typen-Nr. 4181A

Preis €

**Highboard**

Rückwand Riffholz  
2 Glastüren  
1 Schubkasten Metall anthrazit  
2 Türen Metall anthrazit  
4 Glasböden  
2 Holzeinlegeböden

MP Glasboden-Bel. 1  
x 9622 €



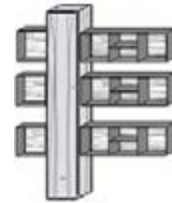
B 152 H 113 T 44

6151A

**Regalkombination**

bestehend aus:  
3 x 1031A 1 x 0031  
3 x 1101A

auch spiegelbildlich möglich



MP Regal-Bel.  
3 x 9811  
€ à

MP Regal-Bel.  
3 x 9812  
€ à

B 174 H 207 T 44

V98A

**Applikation  
Metall  
titan**

T

**Sideboard**

Kopfseiten Hirnholzscheiben  
1 Klappe Metall titan  
mit Glasausschnitt  
1 Schubkasten Metall titan  
1 Tür Metall titan  
1 Spiegelboden  
1 Holzeinlegeboden

MP Vitr.-Bel.  
1 x 9612 €



Maße in cm B 183 H 75 T 44

Typen-Nr. 4181T

Preis €

**Highboard**

Rückwand Riffholz  
2 Glastüren  
1 Schubkasten Metall titan  
2 Türen Metall titan  
4 Glasböden  
2 Holzeinlegeböden

MP Glasboden-Bel. 1  
x 9622 €



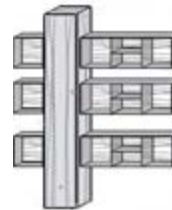
B 152 H 113 T 44

6151T

**Regalkombination**

bestehend aus:  
3 x 1031T 1 x 0031  
3 x 1101T

auch spiegelbildlich möglich



MP Regal-Bel.  
3 x 9811  
€ à

MP Regal-Bel.  
3 x 9812  
€ à

B 174 H 207 T 44

V98T

**Pflegeanleitung:**



**Füße**

Metall anthrazit  
für Typen:  
4181  
4181A  
4181T



Maße in cm B 12 H 13 T 41








Typen-Nr. 1045

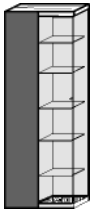
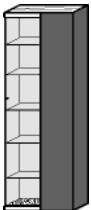
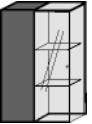
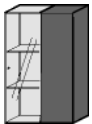


Preis €


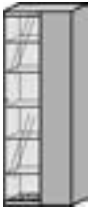
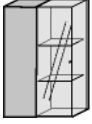
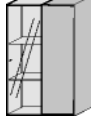




Konstruktionsbedingt sind die von uns eingesetzten LED Strips nicht austauschbar, da sie als Schutz vor elektrostatischer Entladung (ESD) und zur Kühlung der LEDs fest auf Trägerprofile wie z.B. Aluprofile aufgeklebt werden müssen. Somit gewähren wir eine durchgehend hohe Langlebigkeit unserer Leuchten.

Technisch bedingte Modell- und Maßänderungen vorbehalten! Modelle gesetzlich geschützt!

|                   |   |  |  |  |   |                 |                 |
|-------------------|---|--|--|--|---|-----------------|-----------------|
|                   | <p><b>Standelement li./ re.</b><br/><b>Korpus Holz</b><br/>1 Holztür<br/>2 Holzböden<br/>2 Holzeinlegeböden</p>  | <p><b>Standelement li./ re.</b><br/>Korpus Parsolglas<br/>Rückwand Riffholz<br/>1 Glastür<br/>5 Glaseinlegeböden</p>  | <p><b>Hängeelement li./ re.</b><br/>Korpus Holz<br/>1 Holztür<br/>2 Holzeinlegeböden</p>  | <p><b>Hängeelement li./ re.</b><br/>Korpus Holz<br/>1 Holztür<br/>2 Holzeinlegeböden</p>  |  |                 |                 |
|                   |  <p>MP Glasbo-<br/>den-Bel.<br/>1 x 9622<br/>€</p>   |   |  |  |   |                 |                 |
| <b>Maße in cm</b> | B 33 H 207 T 44   | B 39 H 207 T 44  | B 38 H 106 T 35  |  |   |                 |                 |
| <b>Typen-Nr.</b>  | <b>0031 li.</b>   | <b>0032 re.</b>  | <b>0033 li.</b>  | <b>0039 re.</b>  |   | <b>6031 li.</b> | <b>6032 re.</b> |
| <b>Preis €</b>    |   |  |  |  |   |                 |                 |

|  |   |   |   |  |   |              |              |
|--|---|---|---|--|---|--------------|--------------|
| <p><b>Applikation</b><br/><b>Metall</b><br/><b>anthrazit</b></p> <p><b>A</b></p> | <p><b>Standvitrine li.</b><br/>Rückwand Riffholz<br/>1 Holz-/ Glastür Metall anthrazit<br/>2 Holzböden<br/>2 Holzeinlegeböden<br/>5 Glaseinlegeböden</p>  <p>MP Glasbo-<br/>den-Bel.<br/>1 x 9622<br/>€</p> | <p><b>Standvitrine re.</b><br/>Rückwand Riffholz<br/>1 Holz-/ Glastür Metall anthrazit<br/>2 Holzböden<br/>2 Holzeinlegeböden<br/>5 Glaseinlegeböden</p>  <p>MP Glasbo-<br/>den-Bel.<br/>1 x 9622<br/>€</p> | <p><b>Hängeelement li./ re.</b><br/>Rückwand Riffholz<br/>1 Holz-/ Glastür Metall anthrazit<br/>2 Holzeinlegeböden<br/>2 Glasböden</p>  <p>MP Glasbo-<br/>den-Bel.<br/>1 x 9621<br/>€</p> | <p><b>Hängeelement li./ re.</b><br/>Rückwand Riffholz<br/>1 Holz-/ Glastür Metall anthrazit<br/>2 Holzeinlegeböden<br/>2 Glasböden</p>  | <p><b>Wandpaneel</b><br/>Rückwand Holz<br/>mit Hirnholz-Applikation<br/>1 Metallregal anthrazit</p>  <p>MP Indirekte Bel.<br/>1 x 9721 €</p>  |              |              |
|  | <b>Maße in cm</b>   | B 72 H 207 T 39   | B 72 H 207 T 39   | B 72 H 106 T 35  | B /H58 H /B 106 T 22  |              |              |
|  | <b>Typen-Nr.</b>  | <b>0071A li.</b>  | <b>0072A re.</b>  | <b>6071A li.</b>   | <b>6072A re.</b>  | <b>6051A</b> | <b>6052A</b> |
|  | <b>Preis €</b>  |   |   |  |   |              |              |

|  |  |  |   |  |   |              |              |
|--|--|--|---|--|---|--------------|--------------|
| <p><b>Applikation</b><br/><b>Metall</b><br/><b>titan</b></p> <p><b>T</b></p> | <p><b>Standvitrine li.</b><br/>Rückwand Riffholz<br/>1 Holz-/ Glastür Metall titan<br/>2 Holzböden<br/>2 Holzeinlegeböden<br/>5 Glaseinlegeböden</p>  <p>MP Glasbo-<br/>den-Bel.<br/>1 x 9622<br/>€</p> | <p><b>Standvitrine re.</b><br/>Rückwand Riffholz<br/>1 Holz-/ Glastür Metall titan<br/>2 Holzböden<br/>2 Holzeinlegeböden<br/>5 Glaseinlegeböden</p>  <p>MP Glasbo-<br/>den-Bel.<br/>1 x 9622<br/>€</p> | <p><b>Hängeelement li./ re.</b><br/>Rückwand Riffholz<br/>1 Holz-/ Glastür Metall titan<br/>2 Holzeinlegeböden<br/>2 Glasböden</p>  <p>MP Glasbo-<br/>den-Bel.<br/>1 x 9621<br/>€</p> | <p><b>Hängeelement li./ re.</b><br/>Rückwand Riffholz<br/>1 Holz-/ Glastür Metall titan<br/>2 Holzeinlegeböden<br/>2 Glasböden</p>  | <p><b>Wandpaneel</b><br/>Rückwand Holz<br/>mit Hirnholz-Applikation<br/>1 Metallregal titan</p>  <p>MP Indirekte Bel.<br/>1 x 9721 €</p>  |              |              |
|  | <b>Maße in cm</b>  | B 72 H 207 T 39  | B 72 H 207 T 39   | B 72 H 106 T 35  | B /H58 H /B 106 T 22  |              |              |
|  | <b>Typen-Nr.</b>   | <b>0071T li.</b>   | <b>0072T re.</b>  | <b>6071T li.</b>   | <b>6072T re.</b>  | <b>6051T</b> | <b>6052T</b> |
|  | <b>Preis €</b>   |  |   |  |   |              |              |



**Zeitloses Design liegt in unserer Natur.**

Konstruktionsbedingt sind die von uns eingesetzten LED Strips nicht austauschbar, da sie als Schutz vor elektrostatischer Entladung (ESD) und zur Kühlung der LEDs fest auf Trägerprofile wie z.B. Aluprofile aufgeklebt werden müssen. Somit gewähren wir eine durchgehend hohe Langlebigkeit unserer Leuchten.

Technisch bedingte Modell- und Maßänderungen vorbehalten! Modelle gesetzlich geschützt!

**Wandpaneel**  
Rückwand Riffholz  
1 Holzablageboden

**Wandpaneel**  
Rückwand Riffholz  
1 Holzablageboden

MP Paneel-Bel.  
1 x 9731 €

MP Paneel-Bel.  
1 x 9732 €



Maße in cm B 154 H 21 T 24

Maße in cm B 184 H 21 T 24

Typen-Nr. 1151

Typen-Nr. 1181

Preis €



**Wandpaneel**  
Metall anthrazit

**Wandpaneel**  
Metall anthrazit

**Regal**  
Metall anthrazit  
Rückwand Riffholz

**Regal**  
Metall anthrazit  
Rückwand Riffholz

**Applikation**  
**Metall**  
**anthrazit**

MP Paneel-Bel.  
1 x 9711 €

MP Paneel-Bel.  
1 x 9712 €

MP Regal-Bel.  
1 x 9811 €

MP Regal-Bel.  
1 x 9812 €



A

MP Akku-Einheit  
1 x 0147 €  
Brenndauer  
ca. 40 h

MP Akku-Einheit  
1 x 0147 €  
Brenndauer  
ca. 12 h

Maße in cm B 154 H 19 T 20

Maße in cm B 192 H 19 T 20

Maße in cm B 35 H 35 T 24

Maße in cm B /H 106 H /B 35 T 24

Typen-Nr. 1151A

Typen-Nr. 1191A

Typen-Nr. 1031A

Typen-Nr. 1101A

Typen-Nr. 1102A

Preis €

**Wandpaneel**  
Metall titan

**Wandpaneel**  
Metall titan

**Regal**  
Metall titan  
Rückwand Riffholz

**Regal**  
Metall titan  
Rückwand Riffholz

**Applikation**  
**Metall**  
**titan**

MP Paneel-Bel.  
1 x 9711 €

MP Paneel-Bel.  
1 x 9712 €

MP Regal-Bel.  
1 x 9811 €

MP Regal-Bel.  
1 x 9812 €



T

MP Akku-Einheit  
1 x 0147 €  
Brenndauer  
ca. 40 h

MP Akku-Einheit  
1 x 0147 €  
Brenndauer  
ca. 12 h

Maße in cm B 154 H 19 T 20

Maße in cm B 192 H 19 T 20

Maße in cm B 35 H 35 T 24

Maße in cm B /H 106 H /B 35 T 24

Typen-Nr. 1151T

Typen-Nr. 1191T

Typen-Nr. 1031T

Typen-Nr. 1101T

Typen-Nr. 1102T

Preis €

**Applikation**  
**Metall**  
**anthrazit**

**Wandpaneel**  
Metall anthrazit

**Wandpaneel**  
Metall titan

A

**Applikation**  
**Metall**  
**titan**

MP Paneel-Bel.  
1 x 9713 €

MP Paneel-Bel.  
1 x 9713 €



T

Maße in cm B 35 H 19 T 20

Maße in cm B 35 H 19 T 20

Typen-Nr. 1041A

Typen-Nr. 1041T

Preis €


















**BIS ZU 5 JAHRE GARANTIE**

Als Ausdruck des Vertrauens in die Qualität unserer Produkte gewähren wir eine fünfjährige Hersteller-Garantie auf alle HARTMANN Möbel.

Konstruktionsbedingt sind die von uns eingesetzten LED Strips nicht austauschbar, da sie als Schutz vor elektrostatischer Entladung (ESD) und zur Kühlung der LEDs fest auf Trägerprofile wie z.B. Aluprofile aufgeklebt werden müssen. Somit gewähren wir eine durchgehend hohe Langlebigkeit unserer Leuchten.

Technisch bedingte Modell- und Maßänderungen vorbehalten! Modelle gesetzlich geschützt!

|                   |   |  |   |   |
|-------------------|---|--|---|---|
|                   | <b>Vitrinen-Bel.</b><br><b>4,4 Watt</b><br>Für Typen:<br>3131A/3131T      3211A/3211T<br>3271A/3271T      3272A/3272T<br>3172A/3172T      3171A/3171T<br>3221A/3221T      3222A/3222T<br>3311A/3311T<br><br>Diese Leuchte enthält eine eingebaute, nicht austauschbare LED-Lampe der Energieeffizienzklasse F<br>Halemeier 100098022, 3465311 | <b>Vitrinen-Bel.</b><br><b>4,4 Watt</b><br>Für Typen:<br>4181<br>4181A<br>4181T<br><br>Diese Leuchte enthält eine eingebaute, nicht austauschbare LED-Lampe der Energieeffizienzklasse F<br>Halemeier 100098023, 3465312                                     | <b>Vitrinen-Bel.</b><br><b>4,56 Watt</b><br>Für Type:<br>2151<br><br>Diese Leuchte enthält eine eingebaute, nicht austauschbare LED-Lampe der Energieeffizienzklasse F<br>Halemeier 100098024, 3465313                  | <b>Vitrinen-Bel.</b><br><b>6,72 Watt</b><br>Für Type:<br>6171<br><br>Diese Leuchte enthält eine eingebaute, nicht austauschbare LED-Lampe der Energieeffizienzklasse F<br>Halemeier 100098025, 3465314                  |
|                   |    |   |   |    |
| <b>Maße in cm</b> | B 93  | B 96   | B 101   | B 143   |
| <b>Typen-Nr.</b>  | <b>9611</b>   | <b>9612</b>  | <b>9613</b>   | <b>9614</b>   |
| <b>Preis €</b>    |   |  |   |   |
|                   | <b>Glasboden-Bel.</b><br><b>4,8 Watt</b><br>Für Typen:<br>6071A      6071T<br>6072A      6072T<br><br>Diese Leuchte enthält eine eingebaute, nicht austauschbare LED-Lampe der Energieeffizienzklasse F<br>Halemeier 100098026, 3465315   | <b>Glasboden-Bel.</b><br><b>1,2Watt</b><br>Für Typen:<br>0071A/0071T      6151A/6151T<br>0072A/0072T      0038/0039<br><br>Diese Leuchte enthält eine eingebaute, nicht austauschbare LED-Lampe der Energieeffizienzklasse F<br>Halemeier 100098026, 3465315 | <b>Unterboden-Bel.</b><br><b>8,88 Watt</b><br>Für Typen:<br>2191<br>2191A<br>2191T<br>Diese Leuchte enthält eine eingebaute, nicht austauschbare LED-Lampe der Energieeffizienzklasse F<br>Halemeier 100098507, 3465411 | <b>Unterboden-Bel.</b><br><b>3,12 Watt</b><br>Für Typen:<br>2071<br>2071A<br>2071T<br>Diese Leuchte enthält eine eingebaute, nicht austauschbare LED-Lampe der Energieeffizienzklasse F<br>Halemeier 100098509, 3465413 |
|                   |   |    |    |   |
| <b>Maße in cm</b> | B 29  | B 29   | B 187   | B 70  |
| <b>Typen-Nr.</b>  | <b>9621</b>   | <b>9622</b>  | <b>9631</b>   | <b>9632</b>   |
| <b>Preis €</b>    |   |  |   |   |
|                   | <b>Unterboden-Bel.</b><br><b>6,96 Watt</b><br>Für Typen:<br>2151      2161<br>2161A      2161T<br><br>Diese Leuchte enthält eine eingebaute, nicht austauschbare LED-Lampe der Energieeffizienzklasse F<br>Halemeier 100098508, 3465412   |  | <b>Paneel-Bel.</b><br><b>6,24 Watt</b><br>Für Typen:<br>1151A<br>1151T<br><br>Diese Leuchte enthält eine eingebaute, nicht austauschbare LED-Lampe der Energieeffizienzklasse F<br>Halemeier 100094050, 3437612         | <b>Paneel-Bel.</b><br><b>8,16 Watt</b><br>Für Typen:<br>1191A<br>1191T<br><br>Diese Leuchte enthält eine eingebaute, nicht austauschbare LED-Lampe der Energieeffizienzklasse F<br>Halemeier 100094049, 3437611         |
|                   |    |  |   |    |
| <b>Maße in cm</b> | B 150   |  | B 131   | B 171   |
| <b>Typen-Nr.</b>  | <b>9633</b>   |  | <b>9711</b>   | <b>9712</b>   |
| <b>Preis €</b>    |   |  |   |   |
|                   | <b>Paneel-Bel.</b><br><b>1,44 Watt</b><br>Für Typen:<br>1041A<br>1041T<br><br>Diese Leuchte enthält eine eingebaute, nicht austauschbare LED-Lampe der Energieeffizienzklasse F<br>Halemeier 100094051, 3437613   | <b>Indirekte Bel.</b><br><b>9,6 Watt</b><br>Für Typen:<br>6051A      6051T<br>6052A      6052T<br><br>Diese Leuchte enthält eine eingebaute, nicht austauschbare LED-Lampe der Energieeffizienzklasse F<br>halemeier 100095121, 4095311                      | <b>Paneel-Bel.</b><br><b>6,96 Watt</b><br>Für Typen:<br>1151<br><br>Diese Leuchte enthält eine eingebaute, nicht austauschbare LED-Lampe der Energieeffizienzklasse F<br>Halemeier 100098508, 3465412                   | <b>Paneel-Bel.</b><br><b>8,4 Watt</b><br>Für Typen:<br>1181<br><br>Diese Leuchte enthält eine eingebaute, nicht austauschbare LED-Lampe der Energieeffizienzklasse F<br>Halemeier 100098510, 3465414                    |
|                   |    |   |   |    |
| <b>Maße in cm</b> | B 30  | H 115  | B 150   | B 179   |
| <b>Typen-Nr.</b>  | <b>9713</b>   | <b>9721</b>  | <b>9731</b>   | <b>9732</b>   |
| <b>Preis €</b>    |   |  |   |   |

Konstruktionsbedingt sind die von uns eingesetzten LED Strips nicht austauschbar, da sie als Schutz vor elektrostatischer Entladung (ESD) und zur Kühlung der LEDs fest auf Trägerprofile wie z.B. Aluprofile aufgeklebt werden müssen. Somit gewähren wir eine durchgehend hohe Langlebigkeit unserer Leuchten.

Technisch bedingte Modell- und Maßänderungen vorbehalten! Modelle gesetzlich geschützt!

**Regal-Bel.**  
**2,88 Watt**  
Für Typen:  
1031A  
1031T

Diese Leuchte enthält eine eingebaute, nicht austauschbare LED-Lampe der Energieeffizienzklasse F  
Halemeier 100095122, 4095312



Maße in cm

B 34

Typen-Nr.

9811

Preis €

**Regal-Bel.**  
**9,6 Watt**  
Für Typen:  
1101A 1101T  
1102A 1102T

Diese Leuchte enthält eine eingebaute, nicht austauschbare LED-Lampe der Energieeffizienzklasse F  
halemeier 100095123, 4095313



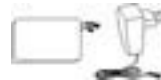
B 105

9812

**Akku-Einheit**  
bestehend aus:  
12V-Lithium-Akku und Ladegerät

Für Typen:  
1031A 1031T  
1101A 1101T  
1102A 1102T

Brenndauer modellabhängig



0147

**Steckdosenleiste**  
Funkfernswitcher Fuß oder Hand  
Zwei Steckdosen mit Dauerstrom/  
Vier Steckdosen geschaltet



0130

**4-Kanal-Funkfernbedienung mit 1 Empfänger**

- 1 Trafo anschließbar (max. 30 Watt)
- zur Steuerung von bis zu 4 Kanälen (sekundär)
- unterschiedliches Dimmen der einzelnen Kanäle möglich



Maße in cm

0118

Typen-Nr.

Preis €

**Zusätzlicher Empfänger für Funkfernbedienung 0118**


- notwendig bei:
- Überschreitung der Trafolast (max. 30 Watt)
  - räumlicher Trennung der zu schaltenden Elemente, sofern diese nicht mit einem Kabel verbunden werden sollen oder können.



0116

**Touchschalter**

Der Touchschalter dient zur Ein-/Ausschaltung der Beleuchtung, verfügt jedoch über keine Dimmfunktion. (Falls Dimmfunktion gewünscht siehe Typen-Nr. 0118).  
Jeder Wandkombination mit Beleuchtungen wird ein Touchschalter kostenlos zugefügt. Dabei sind alle Elemente mit einem Kabel miteinander verbunden.  
Bei gewünschter Einzelschaltung sind weitere Touchschalter gegen Berechnung zu bestellen.



frei positionierbar

Ø 2


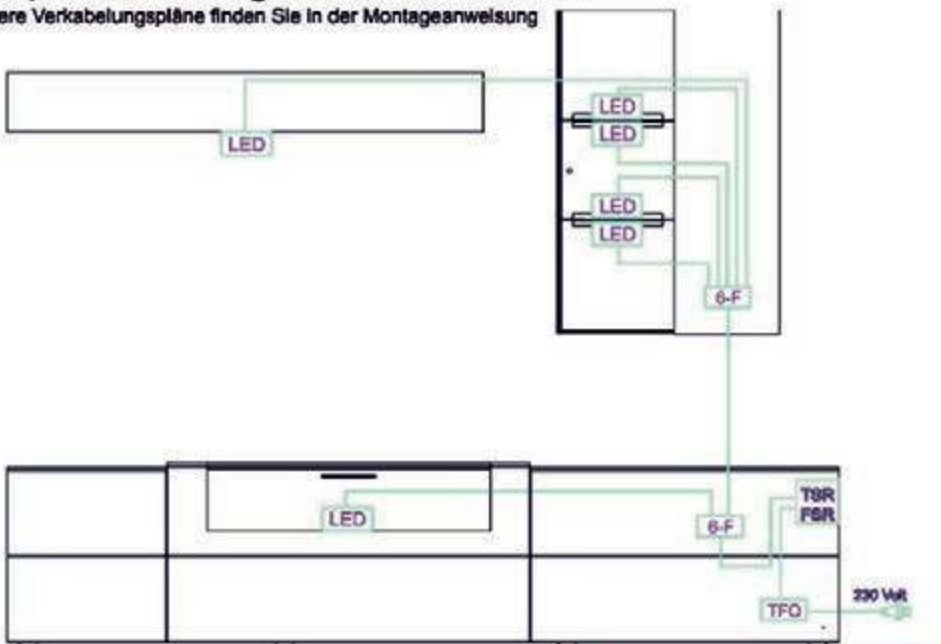
0140



**Standard-Verkabelungsschema**

**Beispiel Vorschlagskombination V30**

Weitere Verkabelungspläne finden Sie in der Montageanweisung



**Sonderfall**  
A: Stromleitung unter Putz; Trafo muss bauseits an 230V angeschlossen werden  
B: Stromleitung unter Putz; der Wandswitcher bauseits geschaltet; Trafo muss bauseits an 230V angeschlossen werden. Touch- oder Funkswitcher können entfallen

**Montageanleitung:**



Konstruktionsbedingt sind die von uns eingesetzten LED Strips nicht austauschbar, da sie als Schutz vor elektrostatischer Entladung (ESD) und zur Kühlung der LEDs fest auf Trägerprofile wie z.B. Aluprofile aufgeklebt werden müssen. Somit gewähren wir eine durchgehend hohe Langlebigkeit unserer Leuchten.

Technisch bedingte Modell- und Maßänderungen vorbehalten! Modelle gesetzlich geschützt!

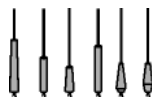


## Zubehör

**Balkenleuchte**  
ohne Leuchtmittel,  
Dimmfunktion extern möglich  
(abhängig von dem Beleuchtungs-  
mittel)



**Beleuchtungsset Pendelleuchten**  
ohne Leuchtmittel,  
mit Stoffkabel



**Maße in cm** B 150 H 14 T 14

Ø8/11/12 H 30/35/43/57/65

**Typen-Nr.** 9901

9910

**Preis €**

Konstruktionsbedingt sind die von uns eingesetzten LED Strips nicht austauschbar, da sie als Schutz vor elektrostatischer Entladung (ESD) und zur Kühlung der LEDs fest auf Trägerprofile wie z.B. Aluprofile aufgeklebt werden müssen. Somit gewähren wir eine durchgehend hohe Langlebigkeit unserer Leuchten.

Technisch bedingte Modell- und Maßänderungen vorbehalten! Modelle gesetzlich geschützt!





**Esstisch mit Mittelauszug**  
 Gestell Metall anthrazit mit Holztraverse  
 Bodenplatte Metall anthrazit  
 standardmäßig eine Ergänzungseinlage innenliegend  
 zweite Ergänzungseinlage (optional, Mehrpreis) kann untergebracht werden

| Holzart         | Artikel-Nr. | Maße B/H/T in cm    | Ausführung Gestell | Ausf. Tischkante | Preis € | Personen |
|-----------------|-------------|---------------------|--------------------|------------------|---------|----------|
| Kerneiche Umato | 7210W-0520  | L 160/210 B 95 H 76 | V-Säule            | gerade Kante     |         | 8        |
| Kerneiche Umato | 7210W-0521  | L 190/240 B 95 H 76 | V-Säule            | gerade Kante     |         | 10       |
| Kerneiche Umato | 7210W-0523  | L 50                | Ergänzungseinlage  |                  |         | +2       |



**Esstisch mit fester Platte**  
 mit Hirnholz-Applikation  
 Gestell Metall anthrazit/ Kerneiche Umato gebürstet




| Holzart         | Artikel-Nr. | Maße B/H/T in cm | Ausführung Gestell | Ausf. Tischkante | Preis € | Personen |
|-----------------|-------------|------------------|--------------------|------------------|---------|----------|
| Kerneiche Umato | 7210W-0538  | L 190 B 95 H 76  | Pyramide           | gerade Kante     |         | 8        |
| Kerneiche Umato | 7210W-0539  | L 240 B 95 H 76  | Pyramide           | gerade Kante     |         | 10       |



Esstisch mit fester Platte  
 Platte 38 mm mit Baumkantenprofil  
 oder geradem oder gesoftetem Kantenprofil  
 Gestell Metall anthrazit/ Riffeiche



Baumkante, ohne Hirnholz



gerade Kante, mit Hirnholz



gesoftete Kante, ohne Hirnholz

| Holzart         | Artikel-Nr. | Maße B/H/T in cm | Preis € | Maße B/H/T in cm | Preis € | Maße B/H/T in cm | Preis € | Personen |
|-----------------|-------------|------------------|---------|------------------|---------|------------------|---------|----------|
| Kerneiche Umato | 7210W-1500  | L 190 B 95 H 76  |         |                  |         |                  |         | 8        |
| Kerneiche Umato | 7210W-1501  | L 240 B 110 H 76 |         |                  |         |                  |         | 10       |
| Kerneiche Umato | 7210W-1502  |                  |         | L 190 B 95 H 76  |         |                  |         | 8        |
| Kerneiche Umato | 7210W-1503  |                  |         | L 240 B 110 H 76 |         |                  |         | 10       |
| Kerneiche Umato | 7210W-1504  |                  |         |                  |         | L 190 B 95 H 76  |         | 8        |
| Kerneiche Umato | 7210W-1505  |                  |         |                  |         | L 240 B 110 H 76 |         | 10       |

**Benötigen Sie weitere Informationen, Bilder, Videos?  
 Besuchen Sie unsere Homepage: [www.moebel-hartmann.com](http://www.moebel-hartmann.com)**

**Aktuelle Leder-/ Stoffkollektion:**

|               |                 |                |               |                |
|---------------|-----------------|----------------|---------------|----------------|
| <b>Leder:</b> | 12 Braun        | <b>Stoffe:</b> | 55 Marine     | 73 Beige       |
|               | 13 Grau         |                | 58 Grau       | 74 Mittelgrau  |
|               | 16 Schwarz      |                | 67 Haselnuss  | 75 Dunkelbeige |
|               | 21 Dunkelgrün   |                | 68 Shark Grey | 76 Hellbraun   |
|               | 22 Cognac       |                | 69 Ivory      | 77 Oliv        |
|               | 23 Atlantikblau |                | 70 Dark Blue  | 92 Braun       |
|               | 26 Sahara       |                | 71 Graphit    | 97 Anthrazit   |
|               |                 |                | 72 Khaki      |                |



**Stuhl Anni mit Holzgestell**  
Sitz und Rücken gepolstert  
mit Elastic-Aktiv-Federung (Gesundes Sitzen)



Zuschnittmaße für  
Leder-/ Stoffzugabe

Stoff  
140 x 125 cm

Leder  
2,25 m<sup>2</sup>

| Maße B/H/T in cm     | Artikel-Nr. | Holzart         | Ausführung Gestell    | Bezug außen / innen | Preis € |
|----------------------|-------------|-----------------|-----------------------|---------------------|---------|
| B 52 H 79 T 62 SH 49 | 7210W-0632  | Kerneiche Umato | Holz, Gesundes Sitzen | Stoff               |         |
|                      |             |                 |                       | Leder               |         |



**AL-Stuhl Anni mit Holzgestell**  
Sitz und Rücken gepolstert  
mit Elastic-Aktiv-Federung (Gesundes Sitzen)



Zuschnittmaße für  
Leder-/ Stoffzugabe

Stoff  
140 x 145 cm

Leder  
2,60 m<sup>2</sup>

| Maße B/H/T in cm     | Artikel-Nr. | Holzart         | Ausführung Gestell    | Bezug außen / innen | Preis € |
|----------------------|-------------|-----------------|-----------------------|---------------------|---------|
| B 61 H 79 T 62 SH 49 | 7210W-0633  | Kerneiche Umato | Holz, Gesundes Sitzen | Stoff               |         |
|                      |             |                 |                       | Leder               |         |



**AL-Stuhl Nuri mit Holzgestell**  
Sitz und Rücken gepolstert  
mit Elastic-Aktiv-Federung (Gesundes Sitzen)



Zuschnittmaße für  
Leder-/ Stoffzugabe

Sitz 65 x 65 cm  
Rücken 2 x 60 x 50 cm  
Armlehnen: 2 x 60 x 70 cm  
zus: Streifen: 2 x 40 x 60 cm

| Holzart         | Artikel-Nr. | Maße B/H/T in cm         | Ausführung Gestell    | Bezug außen / innen | Preis € |
|-----------------|-------------|--------------------------|-----------------------|---------------------|---------|
| Kerneiche Umato | 7210W-0637  | B 58 H 87,5 T 56,5 SH 45 | Holz, Gesundes Sitzen | Stoff               |         |
|                 |             |                          |                       | Leder               |         |



**AL-Stuhl Nila mit Holzgestell**  
Sitz und Rücken gepolstert  
mit Elastic-Aktiv-Federung (Gesundes Sitzen)



Zuschnittmaße für  
Leder-/ Stoffzugabe

Sitz 65 x 65 cm  
Rücken 2 x 60 x 50 cm

| Holzart         | Artikel-Nr. | Maße B/H/T in cm       | Ausführung Gestell    | Bezug außen / innen | Preis € |
|-----------------|-------------|------------------------|-----------------------|---------------------|---------|
| Kerneiche Umato | 7210W-0696  | B 56 H 87 T 58,8 SH 45 | Holz, Gesundes Sitzen | Stoff               |         |
|                 |             |                        |                       | Leder               |         |

**Gesundes Sitzen**



Konstruktionsbedingt sind die von uns eingesetzten LED Strips nicht austauschbar, da sie als Schutz vor elektrostatischer Entladung (ESD) und zur Kühlung der LEDs fest auf Trägerprofile wie z.B. Aluprofile aufgeklebt werden müssen. Somit gewähren wir eine durchgehend hohe Langlebigkeit unserer Leuchten.

Technisch bedingte Modell- und Maßänderungen vorbehalten! Modelle gesetzlich geschützt!

**Aktuelle Leder-/ Stoffkollektion:**

|        |                 |
|--------|-----------------|
| Leder: | 12 Braun        |
|        | 13 Grau         |
|        | 16 Schwarz      |
|        | 21 Dunkelgrün   |
|        | 22 Cognac       |
|        | 23 Atlantikblau |
|        | 26 Sahara       |

|         |               |                |
|---------|---------------|----------------|
| Stoffe: | 55 Marine     | 73 Beige       |
|         | 58 Grau       | 74 Mittelgrau  |
|         | 67 Haselnuss  | 75 Dunkelbeige |
|         | 68 Shark Grey | 76 Hellbraun   |
|         | 69 Ivory      | 77 Oliv        |
|         | 70 Dark Blue  | 92 Braun       |
|         | 71 Graphit    | 97 Anthrazit   |
|         | 72 Khaki      |                |



**Bank Caro**  
mit Holzgestell  
Sitz und Rücken gepolstert

Zuschnittmaße für  
Leder-/ Stoffzugabe

|        |                |
|--------|----------------|
| Sitz   | 2 x 95 x 50 cm |
|        | 2 x 45 x 15 cm |
|        | 4 x 95 x 15 cm |
| Rücken | 4 x 45 x 95 cm |
|        | 2 x 50 x 15 cm |
|        | 2 x 95 x 15 cm |

| Holzart         | Artikel-Nr. | Maße B/H/T in cm      | Ausführung Gestell  | Bezug außen / innen | Preis € |
|-----------------|-------------|-----------------------|---------------------|---------------------|---------|
| Kerneiche Umato | 7210W-0832  | B 180 H 83 T 60 SH 50 | Holz, ohne Funktion | Stoff               |         |
|                 |             |                       |                     | Leder               |         |



**DIE VORTEILE:**

- Die Sitzfläche ist in alle Richtungen beweglich.
- Fördert die Gesundheit.
- Trainiert die Rückenmuskulatur.
- Die Bewegungen entlasten Ihre Bandscheiben und verbessern die Durchblutung
- Ihr Rücken wird geschont.

Konstruktionsbedingt sind die von uns eingesetzten LED Strips nicht austauschbar, da sie als Schutz vor elektrostatischer Entladung (ESD) und zur Kühlung der LEDs fest auf Trägerprofile wie z.B. Aluprofile aufgeklebt werden müssen. Somit gewähren wir eine durchgehend hohe Langlebigkeit unserer Leuchten.

Technisch bedingte Modell- und Maßänderungen vorbehalten! Modelle gesetzlich geschützt!



**Couchtisch**  
Glasplatte (ESG) parsolbronze  
Hirnholzblock mit Schubkasten (B 48,5 H 5 T 3  
Bodenplatte Holz anthrazit



**Rollen**  
Für Typen:  
1402/1403/1405  
Artikel-Nr. 1400 Preis €

| Holzart         | Artikel-Nr. | Maße B/H/T in cm | Preis € |
|-----------------|-------------|------------------|---------|
| Kerneiche Umato | 7210W-1402  | L 120 B 70 H 45  |         |



**Couchtisch**  
Tischplatte höhenverstellbar, Holz  
Hirnholzblock mit Klappe  
Bodenplatte Holz anthrazit



**Rollen**  
Für Typen:  
1402/1403/1405  
Artikel-Nr. 1400 Preis €

| Holzart         | Artikel-Nr. | Maße B/H/T in cm   | Preis € |
|-----------------|-------------|--------------------|---------|
| Kerneiche Umato | 7210W-1403  | L 105 B 75 H 47-62 |         |



**Couchtisch**  
Glasplatte (ESG) parsolbronze, drehbar  
Holzsäule Riffholz  
Bodenplatte Holz anthrazit



**Rollen**  
Für Typen:  
1402/1403/1405  
Artikel-Nr. 1400 Preis €

| Holzart         | Artikel-Nr. | Maße B/H/T in cm | Preis € |
|-----------------|-------------|------------------|---------|
| Kerneiche Umato | 7210W-1405  | L 110 B 70 H 45  |         |



**Couchtisch**  
Glasplatte (ESG) parsolbronze  
Hirnholzblock mit Klappe  
Bodenplatte Holz anthrazit



| Holzart         | Artikel-Nr. | Maße B/H/T in cm | Preis € |
|-----------------|-------------|------------------|---------|
| Kerneiche Umato | 7210W-0481  | L 125 B 75 H 46  |         |

**Benötigen Sie weitere Informationen, Bilder, Videos?  
Besuchen Sie unsere Homepage: [www.moebel-hartmann.com](http://www.moebel-hartmann.com)**

**Falls Sie Fragen haben, rufen Sie uns an:**

**Service-Hotline: +49-2586/889-920**

**Mo. - Fr.: 8.00 - 18.00 Uhr**

**Sa.: 10.00 - 17.00 Uhr**



## Kerneiche Natur

Die Eiche ist das klassische Möbelholz schlechthin. Der Baum wächst fast überall in den gemäßigten Zonen der Erde. Das Holz der Eiche hat eine gelbliche Farbe, ist ringporig und stark strukturiert. Es lässt sich deshalb leicht von anderen Hölzern unterscheiden. Der Baum ist nach ca. 80 Jahren schlagreif. Kerneiche natur besteht ausschließlich aus den Kernbrettern des Eichenstammes, da nur dieses Holz die gewünschten typischen Merkmale wie Kernrisse und Flügeläste aufweist.



## Kerneiche Umato

Für die Herstellung unserer Oberfläche Kerneiche umato werden zunächst Bretter aus dem Kernbereich des Eichenstammes selektiert. Diese Kernbretter zeigen die typischen Merkmale wie zum Beispiel Kernrisse und Flügeläste. Die sortierte Ware wird dann vor dem Trocknen für mehrere Tage in einer speziellen Kammer gelagert und dort einem Räucherverfahren unterzogen. Dadurch wird das Holz durchgefärbt und erhält eine gleichmäßige dunkle Färbung. Es entsteht der Charakter von alten Eichenbalken.

## Aktuelle Stoff- Leder-Kollektion



Leder 12 Braun



Leder 13 Grau




Leder 16 Schwarz



Leder 21 Dunkelgrün




Leder 22 Cognac



Leder 23 Atlantikblau



Leder 26 Sahara



Stoff 55 Marine



Stoff 58 Grau



Stoff 67 Haselnuss



Stoff 68 Shark Grey



Stoff 69 Ivory



Stoff 70 Dark Blue




Stoff 71 Graphite




Stoff 72 Khaki




Stoff 73 Beige



Stoff 74 Mittelgrau




Stoff 75 Dunkelbeige



Stoff 76 Hellbraun



Stoff 77 Olivgrün



Stoff 92 Braun



Stoff 97 Anthrazit

## 6 Tipps für eine lange Freude an unseren Naturholz-Möbeln & Lederbezügen

- Alle Oberflächen sollten vorsichtig behandelt werden
- Stellen Sie keine scharfkantigen, heißen oder feuchte Gegenstände auf die Holzoberflächen
- Verschüttete Flüssigkeiten sollten rasch entfernt werden, bevor die Feuchtigkeit in das Holz einziehen kann
- Reinigen Sie die Oberflächen mit einem trockenen oder leicht angefeuchteten weichen Tuch
- Es darf kein Wasser auf der Fläche zurückbleiben
- Benutzen Sie bitte keine Reinigungsmittel

Zur späteren Oberflächenauffrischung empfehlen wir Ihnen unsere hierfür speziell entwickelten Pflegeprodukte. Das regelmäßige Auftragen unserer Pflegemilch sowie der Lederpflegeprodukte reinigt, pflegt und schützt Ihre Holz- und Lederoberflächen und sorgt so für eine erhöhte Lebensdauer Ihrer Hartmann-Möbel.

Bitte berücksichtigen Sie, dass sich der Glanzgrad nach Behandlung ggf. leicht verändern kann.



### Pflegeset Holz

Die Möbel Pflegemilch entfernt Staub und Verunreinigungen sanft, ohne die Holzporen zu verstopfen. Sie schützt und pflegt in einem Arbeitsgang und macht die Oberfläche wasserabweisend.



### Pflegeset Leder

Das Glattleder Pflegeset mit dem Lederreiniger Mild und dem Leder Protector reinigt, schützt und pflegt alle pigmentierten Auto- und Möbel-Glattleder. Pimentierte Glattleder sind die am häufigsten verwendeten Leder für Auto- und Möbelleder. Ein verriebener Tropfen Wasser bleibt auf dem Leder stehen und zieht nicht ein.

Alle Informationen zur Pflege  
Ihrer Produkte finden Sie auch hier!



AUSGEZEICHNET



NACHHALTIG

### **Nachhaltige Energie**

Durch Heizen mit Holzresten aus der Produktion werden im Jahr 300.000 Liter Heizöl eingespart und so rund 950 Tonnen CO<sub>2</sub> vermieden. 3.800 PV-Module auf den Dachflächen der Produktionshallen erzeugen 1.080.000 kWh Strom im Jahr.

So werden jährlich über 700 Tonnen CO<sub>2</sub>-Emissionen vermieden.

### **Nachhaltiger Rohstoff**

Das Holz für unsere Möbel stammt zu 100 % aus nachhaltig bewirtschafteten Forstwirtschaften. Für jeden für die Produktion verbrauchten Baum wird ein neuer gepflanzt. Das entspricht in etwa 7.000 Bäumen im Jahr.

### **Nachhaltige Wissenschaft**

Für eine nachhaltige Grundwasserentnahme ist der Bau eines Kreislaufsystems geplant: Regenwasser wird großflächig aufgefangen und über eine Verrieselung dem Grundwasser wieder zugeführt.

### **Nachhaltige Unternehmensstrukturen**

Als familiengeführtes Unternehmen produzieren wir seit 110 Jahren und bald in der vierten Generation am Standort Beelen. Unsere Mitarbeiter sind dem Unternehmen im Schnitt 26 Jahre verbunden.



## **Vertrauen ist gut. Qualität ist Hartmann.**

Beim Kauf neuer Hartmann-Massivholzmöbel gewähren wir Ihnen als Erstkäufer eine zweijährige Garantie & als Ausdruck des Vertrauens in die Qualität unserer Produkte zusätzliche 3 Jahre.

Registrieren Sie sich einfach im Zeitraum von 3 Monaten nach Warenerhalt & aktivieren Sie Ihr Garantiezertifikat unter:

[www.moebel-hartmann.com/garantie](http://www.moebel-hartmann.com/garantie)

(Achtung: Gilt nicht für Internet-Käufe)

**Sie haben noch Fragen?  
Wir helfen Ihnen gern.**



**Kontakt:**  
Hartmann Möbelwerke GmbH  
Hörster 20 • D-48361 Beelen  
+49 (0) 25 86 88 90  
info@moebel-hartmann.com  
www.moebel-hartmann.com



**Pinterest:**  
[www.pinterest.com/  
HartmannMoebel](http://www.pinterest.com/HartmannMoebel)



**Facebook:**  
[www.facebook.com/  
moebel.hartmann](http://www.facebook.com/moebel.hartmann)



**Instagram:**  
[www.instagram.com/  
hartmann\\_moebel](http://www.instagram.com/hartmann_moebel)



**Youtube:**  
[www.youtube.com/  
MöbelHartmann](http://www.youtube.com/MöbelHartmann)



**Twitter:**  
[www.twitter.com/  
MoebelHartmann](http://www.twitter.com/MoebelHartmann)

**hartmann**  
Von der Natur empfohlen.