


MATERIALMIX – Tisch-und Stuhlsysteme Holz / Metall / HPL

Stühle und Tische »MERLOT« - Stuhlsystem »CHIANTI« - Tisch »MARINA« - Tisch »QUINTO« - Stuhlsystem »PACO« - Tisch- und Bankprogramm »TREE-TOP« - Stuhlsystem »COPPA« - Tisch- und Stuhlprogramm »AVALON« - Tischsystem »ENJOY« - Design-Stuhl »ROVER« - Tischsystem »GÖTEBORG« - Stuhlsystem »MALLORCA« - Tisch- und Stuhlprogramm »ATELIER« - Stuhlsystem »GLAMOUR« - Stuhlsystem »COLORADO« - Tisch »TRINIDAD« - Tischsystem »PRIMUS« - Tischsystem »SKYLINE« - Stuhl- und Bankprogramm »PALACE« - Tischsystem »MONTANA« - Stuhlsystem »CAPRI« - Tischsystem »OAK EDITION« - Tischsystem »GRANADA«



Video-Anleitung
Gestellauszug Front-Slide



Produktvideo
Recycling-Stoff »MALEA-R«





13 Gestellvarianten / 4 Polstervarianten / 28 Bezugstoffe



Einzelbänke

Programm »COLORADO«



3 Gestelle / 2 Polsterschalen / 28 Bezugstoffe



Polsterschale »SIT« Seiten 88-95



1001-
Schwingstuhl
-02- Edelstahl gebürstet



1051-
Schwingstuhl
-02- Edelstahl gebürstet



1071-
Stuhl
-02- Edelstahl gebürstet



1081-
Stuhl
Massivholz



1561-
Schwingstuhl
-02- Edelstahl gebürstet

Stuhlprogramm »SUPER SEDIA«



8131-
-04- Eisen schwarz



1132- / 1632-
-04- Eisen schwarz



2132- / 2632-
Massivholz



1772- / 1742-
Massivholz



1772- / 1742-
Eisen schwarz

Stuhlsystem »MERLOT«
2 Sitzschalen / 5 Gestelle / 5 Bezugstoffe

Schalensessel »COPPA«



1621-
Design-Stuhl »PALACE«
-04- Eisen schwarz



1811-
Stuhl
-02- Edelstahl gebürstet



1821-
Schwingstuhl
-02- Edelstahl gebürstet



1901-
Schwingstuhl
-02- Edelstahl gebürstet



1912-
Armlehnenstuhl
-44- Eiche massiv



1932-
Armlehnenstuhl
-04- Eisen schwarz



1961-
Schwingstuhl
-02- Edelstahl gebürstet



2181-
Schwingstuhl
-04- Eisen schwarz



2881-
Schwingstuhl
-02- Edelstahl gebürstet



2932-
Sessel »CARLOS«
-04- Eisen schwarz



2512-



2562-

Seite 202

Stuhlprogramm »SUSHI«
1 Designschale / 2 Gestelle / 4 Kunststoff-Designfarben



2072-



3872-



7072-

Seite 200

Stuhlsystem »TULIP«
1 Designschale / 4 Gestelle / 4 Kunststoff-Designfarben



2911-
Stuhl »AMALFI«
-47- Eiche massiv



2912- Seite 121
Armlehnstuhl »AMALFI«
-47- Eiche massiv



3001- Seite 58
Schwingstuhl
-04- Eisen schwarz



3061- / 3065-
Schwingstuhl »DILLAN«
-02- Edelstahl gebürstet
-04- Eisen schwarz



Seite 194



3071- Seite 110
Schwingstuhl
-04- Roheisen geschwärzt



3072- Seite 110
Armlehenschwinger
-04- Roheisen geschwärzt



3231- Seite 145
Schwingstuhl
-02- Edelstahl gebürstet
-04- Eisen schwarz



3492- Seite 133
Armlehnstuhl »FLUFFY«
-04- Eisen schwarz



3912- Seite 80
Armlehnstuhl »ROVER«
-04- Eisen schwarz



6581-/6781-



6592-/6792-

Seite 72

»CHIANTI«

2 Sitzschalen / 2 Gestelle / 4 Bezugskombinationen
optional mit Drehfunktion gegen Mehrpreis



5642-/5662-



5842-/5882-

Seite 78

»AVALON«

1 Sitzschale / 2 Gestelle / 6 Bezugstoffe
optional mit Drehfunktion gegen Mehrpreis



4661-

Seite 142

Schwingstuhl
-02- Edelstahl gebürstet



6512-



6552-

Seite 84

»ATELIER«

1 Sitzschale / 2 Gestelle / 3 Bezugstoffe



6541-



6612-/6712-

Seite 86

»GLAMOUR«

2 Sitzschalen / 2 Gestelle / 11 Echtlederbezüge



6432-

Seite 192

Armlehnsessel »TAPAS«
-04- Eisen schwarz



6721-



6731-

Seite 82

»MALLORCA«

1 Sitzschale / 2 Gestelle / 2 Bezugskombinationen



6672- / 6772-
- Metallstativ



6672-/6772-
- Holzstativ

Seite 74

Armlehnsessel »PACO«

1 Sitzschale / 2 Gestelle / 11 Echtlederbezüge



6842

Seite 131

Armlehnsessel »STEPPY«
-04- Eisen schwarz



6861- Seite 150
Schwingstuhl
-02- Edelstahl gebürstet



6941- Seite 158
Schwingstuhl
-02- Edelstahl gebürstet



7582 Seite 222
Schalensessel »UPDATE«
-04- Eisen schwarz



7901-
Schwingstuhl
-02- Edelstahl gebürstet
-04- Eisen schwarz



7905- Seite 163
Schwingstuhl
mit Armlehnen-Set



7331-



7341-



7351-

Seite 106

Stuhlsystem »CAPRI«
1 Sitzschale / 3 Gestelle in schwarz oder Edelstahl / 3 Microfaser, 3 Echtleder



8032- Seite 126
Armlehnen-Schwinger
-02- Edelstahl gebürstet
-04- Eisen schwarz



8062- Seite 126
Armlehnen-Sessel
-02- Edelstahl gebürstet
-04- Eisen schwarz



8231- Seite 215
Stapelstuhl
-02- Edelstahl gebürstet



8261- Seite 175
Schwingstuhl »TOP CHAIRS«
-02- Edelstahl gebürstet



8771-

»MALTA«

1 Sitzschale / 2 Gestelle / 2 Bezugstoffe



8781-

Seite 114



8631- Seite 173
Schwingstuhl
-02- Edelstahl gebürstet



8851- Seite 210
Schwingstuhl
-02- Edelstahl gebürstet



8861- Seite 210
Stativstuhl
-02- Edelstahl gebürstet



TB01-



TA11-




TB31-

Seite 198

»TULA«
2 Sitzschalen / 3 Gestelle / Kunststoff-Design



2851- Seite 223
Klappstuhl »FLAP«
-00- verchromt



1242-



TS31-



BS21-



BS01-

Seiten 224-230

Bar- und Tresenstühle



1663- Design-Tisch »LYON«
-79- Charakter-Eiche massiv

Seite 69



1753-



1743-

Seite 82

Tischsystem »GÖTEBORG«
-79- Charakter-Eiche massiv



2403-
Design-Baumtisch »OPUS«
-21- Esche antik massiv
-79- Charakter-Eiche massiv

Seite 114



Tischprogramm »MERLOT«
2 Tische, 2 Bänke, 3 Maße
-46- Barrique Eiche massiv
-49- Eiche bianco massiv
-79- Charakter-Eiche massiv

Seite 70



Tischprogramm »TREE-TOP«
1 Tisch, 1 Bank, 4 Maße
-39- Charakter-Eiche massiv
-60- Charakter-Kernbuche massiv
-83- Wild-Nussbaum massiv

Seite 76



Tischprogramm »PALACE«
Tischplatte in HPL oder Echtholz furnier, 3 Maße

Seite 102



Tischprogramm »SKYLINE«
Tischplatte in HPL oder Edel furnier, 3 Maße

Seite 100



Design-Tisch »ENJOY«
4753- fest, ohne Funktion
4773- mit beidseitigem Lift-Auszug
-46- Barrique-Eiche massiv gebürstet/geölt
-39- Charakter-Eiche massiv gebürstet/geölt

Seite 80



Design-Tisch »AVALON«
4783- fest, ohne Funktion
4793- mit beidseitigem Lift-Auszug
-46- Barrique-Eiche massiv gebürstet/geölt
-39- Charakter-Eiche massiv gebürstet/geölt

Seite 78



Schiebeplattentisch »QUINTO«
-79- Charakter-Eiche massiv
-83- Wildnussbaum massiv

Seite 74



Hochwert-Tafel »MARINA«
Charakter-Eiche massiv
5073- Eisen schwarz
5023- Edelstahl gebürstet

Seite 93



5093- Design-Tisch »TRINIDAD«
-30- HPL Zement-Design
-31- HPL Beton-Design
-33- HPL Granit-Design

Seite 98



5473- Ausziehtisch »TAVOLI«
-47- Wildeiche massiv
-49- Eiche bianco massiv
-54- Kernbuche massiv

Seite 95



5823- Ausziehtisch »BUTTERFLY«
-47- Wildeiche massiv
-49- Eiche bianco massiv
-54- Kernbuche massiv
-83- Wild-Nussbaum massiv

Seite 94



Tischprogramm »GRANADA«
2 Plattenprofile, 2 Gestellvarianten, 3 Maße
-47- Wildeiche massiv
-79- Charakter-Eiche massiv

Seite 112



8143- Design-Tisch »ATELIER«
-79- Charakter-Eiche massiv

Seite 84



Tischprogramm »MONTANA«
Gestellauszug mit 1 oder 2 Klappeinlagen
8213- / 9213- HPL Granit-Design
8413- / 9413- HPL Zement-Design
8613- / 9613- HPL Beton-Design

Seite 104



Tischprogramm »OAK EDITION«
3 Plattenprofile, 2 Gestellvarianten, 1 Bank
optional lieferbare Ansteckplatte
-47- Wildeiche massiv
-49- Eiche bianco massiv
-79- Charakter-Eiche massiv

Seite 108



Tischprogramm »PRIMUS«
2 Gestelle, Edelstahl gebürstet oder Eisen schwarz
3 HPL-Ausführungen

Seite 96

Stuhlsystem »MERLOT«

3 Gestelle - mit und ohne Armlehnen

Gestell Stativ - Eisen schwarz



Design-Schale ohne Armlehnen

Gestell Stativ, Eisen schwarz
Bezug »Venice«
B 48 H 90 T 60 Sh 50 cm

lieferbare Gestellausführungen:
1131-04-85x fest
1631-04-85x 180° drehbar,
mit Rückholfunktion



Filzgleiter gegen Mehrpreis

4052330: 4er Set **4052331: 16er Set**



Design-Schale mit Armlehnen

Gestell Stativ, Eisen schwarz
Bezug »Venice«
B 62 H 90 T 60 Sh 50 Alh 66 cm

lieferbare Gestellausführungen:
1132-04-85x fest
1632-04-85x 180° drehbar,
mit Rückholfunktion



Der Filzgleiter wird auf den vorhandenen Gleiter gesteckt.

4052332: 24er Set

Gestell Stativ - Massivholz



Design-Schale ohne Armlehnen

Gestell Stativ, Eiche massiv
Bezug »Venice«
B 48 H 90 T 60 Sh 50 cm

lieferbare Gestellausführungen:
2131-xx-85x fest
2631-xx-85x 180° drehbar,
mit Rückholfunktion



Design-Schale mit Armlehnen

Gestell Stativ, Eiche massiv
Bezug »Venice«
B 62 H 89 T 60 Sh 49 Alh 66 cm

lieferbare Gestellausführungen:
2132-xx-85x fest
2632-xx-85x 180° drehbar,
mit Rückholfunktion



Schwingstuhl



Design-Schale ohne Armlehnen

Gestell Eisen schwarz
Bezug »Venice«
B 48 H 90 T 60 Sh 50 cm

lieferbare Gestellausführung:
8131-04-85x Schwingstuhl

Alle Stühle erfüllen DIN-Richtwerte.
Tests haben, bei sachgerechter Nutzung,
eine maximale Belastung von 142 kg bestätigt.



Design-Schale mit Armlehnen

Gestell Eisen schwarz
Bezug »Venice«
B 62 H 90 T 60 Sh 50 Alh 66 cm

lieferbare Gestellausführung:
8132-04-85x Schwingstuhl

lieferbare Bezugstoffe: Stoffgruppe 1: »Venice«



850 graphit

852 aubergine

854 blue

855 green

859 silver

lieferbare Holzausführungen: zu den Modellen 2131-/2631-/2132-/2632-



-49 Eiche bianco

-47 Wildeiche

-46 Barrique Eiche

Die Bestellnummer setzt sich wie folgt zusammen: Modell - Gestellausführung - Bezugstoff, z.B. 2132-79-859



Die Stativ-Stühle des Programms »MERLOT« sind optional gegen Mehrpreis mit einer Drehfunktion lieferbar, siehe Übersicht Seite 68.



Tisch »LYON« / Stuhlsystem »MERLOT«

1663-79-057

Design-Tisch mit Synchronauszug

Oberteil Charakter-Eiche massiv
mit Hydro-UV Hartwachs Öl finish
Plattenprofil mit Facette
Gestell Charakter-Eiche furniert,
180 (225) x 90 cm, H 76 cm
eine Einlegeplatte 45 cm,
Bodenplatte schwarz

lieferbare Tischmaße:

1663-79-055 160 (205) x 90 cm
1663-79-057 180 (225) x 90 cm

8131-04-85_

Design-Schwingstuhl

Gestell Eisen schwarz
Bezug »Venice«
B 48 H 90 T 60 Sh 50 cm

2131-47-850

Design-Stuhl


Gestell Stativ, Eiche massiv
Bezug »Venice graphit«
B 48 H 90 T 60 Sh 49 cm

lieferbare Bezugstoffe /
Stoffgruppe 1: »Venice«

850 »Venice graphit«
852 »Venice aubergine«
854 »Venice blue«
855 »Venice green«
859 »Venice silver«

Alle Stühle erfüllen DIN-Richtwerte.
Tests haben, bei sachgerechter
Nutzung, eine maximale
Belastung von 142 kg bestätigt. 🪑

Design-Tisch mit Synchronauszug
und einer Einlegeplatte



Tischprogramm »MERLOT«

Design-Tisch: 1 Gestell - 2 Plattenprofile



2583- Design-Tisch
 Oberteil massiv, 30 mm TRAPEZ
 Wangengestell Eisen schwarz mit
 Holzsteg in Massivholz

lieferbare Tischmaße:

2583-xx-078	180 x 100 cm
2583-xx-080	200 x 100 cm
2583-xx-082	220 x 100 cm



2593- Design-Tisch
 Oberteil massiv, 30 mm FACETTE
 Wangengestell Eisen schwarz mit
 Holzsteg in Massivholz

lieferbare Tischmaße:

2593-xx-078	180 x 100 cm
2593-xx-080	200 x 100 cm
2593-xx-082	220 x 100 cm



Design-Bank: 1 Gestell - 2 Sitzplattenprofile



2588- Design-Bank
 Sitz massiv, 30 mm TRAPEZ
 Wangengestell Eisen schwarz mit
 Holzsteg in Massivholz

lieferbare Bankmaße (B/H/T):

2588-xx-180	180/48/42 cm
2588-xx-200	200/48/42 cm
2588-xx-220	220/48/42 cm



2598- Design-Bank
 Sitz massiv, 30 mm FACETTE
 Wangengestell Eisen schwarz mit
 Holzsteg in Massivholz

lieferbare Bankmaße (B/H/T):

2598-xx-180	180/48/42 cm
2598-xx-200	200/48/42 cm
2598-xx-220	220/48/42 cm



lieferbare Holzausführungen:



-49 Eiche bianco



-46 Barrique Eiche geölt



-79 Charakter-Eiche geölt



Die Stühle des Programms »MERLOT« sind optional gegen Mehrpreis mit einer Drehfunktion lieferbar, siehe Übersicht Seite 68.



Programm »MERLOT«

2593-79-080

Design-Tisch

Platte Charakter-Eiche massiv geölt, 30 mm, Facette
Wangengestell Eisen schwarz, mit Holzsteg in Charakter-Eiche
200 x 100 cm, H 76 cm

lieferbare Tischmaße:

2593-79-078	180 x 100 cm
2593-79-080	200 x 100 cm
2593-79-082	220 x 100 cm

lieferbare Holzausführungen:

- 46 Barrique-Eiche massiv geölt
- 49 Eiche bianco massiv
- 79 Charakter-Eiche massiv geölt

2598-79-200

Design-Bank

Sitz Charakter-Eiche massiv geölt, 30 mm, Facette
Wangengestell Eisen schwarz, mit Holzsteg in Charakter-Eiche
B 200 H 48 T 42 cm

lieferbare Bankmaße:

2598-79-180	180 cm
2598-79-200	200 cm
2598-79-220	220 cm

Alle lieferbaren Tisch- und Bankausführungen entnehmen Sie der Übersicht auf Seite 70.

1132-04-854

Design-Armlehnenstuhl

Flachstahl-Stativ Eisen schwarz
Bezug »Venice blue«
B 62 H 90 T 60 Sh 50 Alh 66 cm

1132-04-852

Design-Armlehnenstuhl

Flachstahl-Stativ Eisen schwarz
Bezug »Venice aubergine«

1132-04-855

Design-Armlehnenstuhl

Flachstahl-Stativ Eisen schwarz
Bezug »Venice green«

2632-47-850

Design-Armlehnenstuhl

Stativ-Gestell Eiche massiv
Bezug »Venice graphit«
180° drehbar mit Rückholfunktion
B 62 H 89 T 60 Sh 49 Alh 66 cm

2632-47-859

Design-Armlehnenstuhl

Stativ-Gestell Eiche massiv
Bezug »Venice silver«
180° drehbar mit Rückholfunktion

lieferbare Bezugstoffe

Stoffgruppe 1: »Venice«
850 / 852 / 854 / 855 / 859

Stuhlsystem »CHIANTI«

2 Sitzschalen - 2 Stativgestelle - optional mit oder ohne Drehfunktion

Gestell Stativ - Eisen schwarz



Sitzschale ohne Armlehnen
 Gestell Stativ, Eisen schwarz
 Bezugskombination
 Schalen-Innenseite Leder »Napoli« /
 Schalen-Außenseite Webstoff »Tirol«
 B 47 H 90 T 60 Sh 50 cm

lieferbare Gestellausführungen:

6581-04-94x fest
 6781-04-94x 180° drehbar,
 mit Rückholfunktion



Filzgleiter gegen Mehrpreis:

4052330 4er Set
 4052331 16er Set
 4052332 24er Set



Der Filzgleiter wird auf den vorhandenen Gleiter gesteckt.



Sitzschale mit Armlehnen
 Gestell Stativ, Eisen schwarz
 Bezugskombination
 Schalen-Innenseite Leder »Napoli« /
 Schalen-Außenseite Webstoff »Tirol«
 B 62 H 90 T 60 Sh 50 Alh 66 cm

lieferbare Gestellausführungen:

6582-04-94x fest
 6782-04-94x 180° drehbar,
 mit Rückholfunktion



Gestell Stativ - Massivholz



Sitzschale ohne Armlehnen
 Gestell Stativ, Eiche massiv
 Bezugskombination
 Schalen-Innenseite Leder »Napoli« /
 Schalen-Außenseite Webstoff »Tirol«
 B 47 H 89 T 60 Sh 49 cm

lieferbare Gestellausführungen:

6591-47-94x fest
 6791-47-94x 180° drehbar,
 mit Rückholfunktion



Sitzschale mit Armlehnen
 Gestell Stativ, Eiche massiv
 Bezugskombination
 Schalen-Innenseite Leder »Napoli« /
 Schalen-Außenseite Webstoff »Tirol«
 B 62 H 89 T 60 Sh 49 Alh 66 cm

lieferbare Gestellausführungen:

6592-47-94x fest
 6792-47-94x 180° drehbar,
 mit Rückholfunktion




lieferbare Bezugskombinationen:



-940 Napoli schwarz / Tirol graphit



-941 Napoli mocca / Tirol taupe



-948 Napoli schiefergrau / Tirol graphit



-949 Napoli stone / Tirol taupe

Die Bestellnummer setzt sich wie folgt zusammen: Modell - Gestellausführung - Bezugskombination, z.B. 6791-47-941



Die Stühle des Programms »CHIANTI« sind optional gegen Mehrpreis mit einer Drehfunktion lieferbar, siehe Übersicht Seite 72.



Programm »ATELIER« / Tisch »MARINA« / Stuhlsystem »CHIANTI«

5073-79-078

Hochwert-Tafel m. Front-Slide
Platte Charakter-Eiche massiv geölt, Facettenprofil, Gestell Trapezkufe, Eisen schwarz 180 (280) x 95 cm, H 76 cm, eine Falteinlage 100 cm, Kufengestell mit integrierten Rollen

lieferbare Tischmaße:

5073-79-078 180 (280) x 95 cm
5073-79-080 200 (300) x 95 cm

Das Tischgestell ist alternativ auch in Edelstahl lieferbar:

5023-79-078 180 (280) x 95 cm
5023-79-080 200 (300) x 95 cm

6581-04-941

Design-Stuhl
Gestell Stativ, Eisen schwarz
Schalen-Innenseite Leder »Napoli mocca«, Schalen-Außenseite Webstoff »Tirol taupe«
B 47 H 90 T 60 Sh 50 cm

Optional bieten wir für ausgesuchte Gestelle Filzgleiter gegen Mehrpreis an.

Verbindliche Informationen finden Sie auf der Übersichtssseite 72.



6592-47-948

Design-Stuhl mit Armlehnen
Gestell Stativ, Eiche massiv
Schalen-Innenseite Leder »Napoli schiefergrau«, Schalen-Außenseite Webstoff »Tirol graphit«
B 62 H 89 T 60 Sh 49 Alh 66 cm

lieferbare Bezugskombinationen / Stoffgruppe 3:

innen Leder »Napoli«
außen Webstoff »Tirol«
940 »Napoli schwarz«/»Tirol graphit«
941 »Napoli mocca«/»Tirol taupe«
948 »Napoli schiefergrau«/»Tirol graphit«
949 »Napoli stone«/»Tirol taupe«

5874-39-000

5er Regal
Charakter-Eiche massiv leicht gebürstet, Leiterwangen Stahl schwarz pulverbeschichtet
B 55 H 190 T 44 cm

5974-39-000

5er Regal / Stauraum
Charakter-Eiche massiv leicht gebürstet, Leiterwangen Stahl schwarz pulverbeschichtet
B 55 H 190 T 44 cm

Tisch »QUINTO«

Design-Tisch im Trendmix Massivholz / Metall



5063-79-xxx Synchro-Schiebeplattentisch
 Platte Charakter-Eiche massiv geölt, Facette
 Design-Kufe Eisen schwarz mit Eiche
 massiv - Inlay, eine Falteinlage 100 cm,
 H 76 cm

lieferbare Tischmaße:

5063-79-078 180 (280) x 100 cm
 5063-79-080 200 (300) x 100 cm

lieferbare Holzausführung:



-79 Charakter-Eiche massiv geölt



-83 Wild-Nussbaum massiv geölt

Stuhl »PACO«

Schalensessel - optional mit oder ohne Drehfunktion



Filzgleiter
 gegen Mehrpreis:
 (nur für Metallstativ)

4052330 4er Set
4052331 16er Set
4052332 24er Set

Der Filzgleiter wird
 auf den vorhandenen
 Gleiter gesteckt.

lieferbare Echtleder: Stoffgruppe 3: Leder »Napoli«



-980 schwarz -981 mocca -984 atlantic -985 oliv-grün -989 stone -990 anthrazit -993 rubin -994 senf -995 apple -997 lichtgrau -998 schiefergrau

Formschaum-Schalensessel

mit Quereinzug im Rücken
 Gestell Stativ, Eisen schwarz oder Massivholz
 Bezug Echtleder »Napoli«
 B 61 H 85 T 62 Sh 49 Alh 65 cm

lieferbare Ausführungen:

6672-xx-xxx fest
 6772-xx-xxx 180° drehbar,
 mit Rückholfunktion



Die Bestellnummer setzt sich wie folgt zusammen:
 Modell - Gestellausführung - Bezug, z.B. 6672-04-997

lieferbare Gestellausführungen:



-04 Eisen schwarz -47 Eiche massiv -49 Eiche bianco -83 Wild-Nussbaum



Die Stühle des Programms »PACO« sind optional gegen Mehrpreis mit einer Drehfunktion lieferbar, siehe Übersicht Seite 74.



Tisch »QUINTO« / Stuhl »PACO«

5063-79-078

Synchro-Schiebeplattentisch

Platte Charakter-Eiche massiv geölt, Facettenprofil, Design-Kufe Eisen schwarz mit Eiche massiv - Inlay
180 (280) x 100 cm, H 76 cm
eine Falteinlage 100 cm

lieferbare Tischmaße:

5063-79-078 180 (280) x 100 cm
5063-79-080 200 (300) x 100 cm

lieferbare Holz Ausführungen:

-79 Charakter-Eiche massiv geölt
-83 Wild-Nussbaum massiv geölt

6672-04-997

Formschaum-Schalensessel

mit Quereinzug im Rücken
Gestell Metallstativ, Eisen schwarz
Leder »Napoli lichtgrau«
B 61 H 85 T 62 Sh 49 Alh 65 cm

6772-04-997

Formschaum-Schalensessel

mit Quereinzug im Rücken
Gestell Metallstativ, Eisen schwarz
Leder »Napoli lichtgrau«
180° drehbar mit Rückholfunktion
B 61 H 85 T 62 Sh 49 Alh 65 cm

lieferbare Lederbezüge /
Stoffgruppe 3: Leder »Napoli«

- 980 »Napoli schwarz«
- 981 »Napoli mocca«
- 984 »Napoli atlantic«
- 985 »Napoli oliv grün«
- 989 »Napoli stone«
- 990 »Napoli anthrazit«
- 993 »Napoli rubin«
- 994 »Napoli senf«
- 995 »Napoli apple«
- 997 »Napoli lichtgrau«
- 998 »Napoli schiefergrau«

Optional bieten wir für ausgesuchte Gestelle Filzgleiter gegen Mehrpreis an. Infos auf Seite 74.



6772-04-997

Tisch- und Bankprogramm »TREE-TOP«

Design-Baumtische und Bänke



Design-Baumtisch 3583-
massiv mit Baumkante, 40 mm
Gestell Hohlwange,
schwarz pulverbeschichtet,
Höhe 77 cm

lieferbare Tischmaße:

3583-xx-078	180 x 100 cm
3583-xx-080	200 x 100 cm
3583-xx-082	220 x 100 cm
3583-xx-084	240 x 100 cm

lieferbare Holz Ausführungen:



-39 Charakter-Eiche massiv
geölt, gebürstet



Design-Baumbank 3587-
massiv mit Baumkante, 40 mm
Gestell Hohlwange,
schwarz pulverbeschichtet
Sitzhöhe 47 cm, Breite 40 cm

lieferbare Bankmaße:

3587-xx-180	180 cm
3587-xx-200	200 cm
3587-xx-220	220 cm
3587-xx-240	240 cm



-60 Charakter-Kernbuche massiv
Komfort-Oberfläche geölt, geschliffen



**Tisch- und Sitzplatte
mit Baumkante
(technisch
nachempfunden)**
Toleranz: Breite +/- 3 cm

Die Bestellnummer setzt sich wie folgt zusammen:

Modell - Holz Ausführung - Maß

z.B. 3583-39-080



-83 Wild-Nussbaum massiv geölt

Schalensessel »COPPA«

Filzgleiter
gegen Mehrpreis:
(nur für Metallstativ)

4052330	4er Set
4052331	16er Set
4052332	24er Set

Der Filzgleiter wird
auf den vorhandenen
Gleiter gesteckt.



1772-



1742-

Schalensessel
Ergo-Schale in Formschaum
Stativ-Gestell Eisen schwarz oder Massivholz
Bezug »Messina« / »Bellagio«
B 60 H 83 T 64 Sh 48 Alh 65 cm

lieferbare Ausführungen:

1772-xx-xxx	fest
1742-xx-xxx	180° drehbar, mit Rückholfunktion



Die Bestellnummer setzt sich wie folgt zusammen:
Modell - Gestellausführung - Bezug, z.B. 1772-04-244

Das Stativ-Gestell -47 Wildeiche der Stühle 1772- / 1742-
ist kompatibel zu der Holz Ausführung -39 Charakter-Eiche.

lieferbare Bezugstoffe: Stoffgruppe 1: »Messina«



240 anthrazit 241 braun 243 rot 244 blau-grün 245 grün 249 grau 290 graphit 291 espresso

»Bellagio«

lieferbare Gestellausführungen:



-04 Eisen schwarz -47 Eiche massiv -49 Eiche bianco -83 Wild-Nussbaum



Die Stühle des Programms »COPPA« sind optional gegen Mehrpreis mit einer Drehfunktion lieferbar, siehe Übersicht Seite 76.



Tischprogramm »TREE-TOP« / Stuhlprogramm »COPPA«

3583-39-080
Design-Baumtisch
 Charakter-Eiche massiv geölt, gebürstet, mit Baumkante 40 mm (technisch nachempfunden), Gestell Hohlwange schwarz, pulverbeschichtet, 200 x 100 cm, H 77 cm

lieferbare Tischmaße:

3583-39-078	180 x 100 cm
3583-39-080	200 x 100 cm
3583-39-082	220 x 100 cm
3583-39-084	240 x 100 cm

Eine Übersicht aller lieferbaren Tisch- und Bankausführungen finden Sie auf Seite 76.

3587-39-200
Design-Baumbank
 Charakter-Eiche massiv geölt, gebürstet, mit Baumkante 40 mm (technisch nachempfunden), Gestell Hohlwange schwarz, pulverbeschichtet, 200 cm, Sh 47 cm

lieferbare Bankmaße:

3587-39-180	180 cm
3587-39-200	200 cm
3587-39-220	220 cm
3587-39-240	240 cm

1772-47-24_
Schalensessel
 Ergo-Schale in Formschaum Stativ-Gestell Wildeiche massiv Bezug »Messina«
 B 60 H 83 T 64 Sh 48 Alh 65 cm

1742-47-24_
Schalensessel
 Ergo-Schale in Formschaum Stativ-Gestell Wildeiche massiv 180° drehbar, mit Rückholfunktion Bezug »Messina«
 B 60 H 83 T 64 Sh 48 Alh 65 cm

Die Holzausführung -47 Wildeiche geölt der Stühle 1772- / 1742- ist kompatibel zu den Holzausführungen -39 Charakter-Eiche gebürstet und -79 Charakter-Eiche geölt

lieferbare Bezugstoffe / Stoffgruppe 1: »Messina«

- 240 »Messina anthrazit«
- 241 »Messina braun«
- 243 »Messina rot«
- 244 »Messina blau-grün«
- 245 »Messina grün«
- 249 »Messina grau«

Stoffgruppe 1: »Bellagio«

- 290 »Bellagio graphit«
- 291 »Bellagio espresso«

Programm »AVALON«

Design-Tisch – optional mit oder ohne Auszugsfunktion

feste Platte, ohne Funktion



4783- Design-Tisch

Oberteil Massivholz, 30mm Facette,
Gestell Eisen schwarz

lieferbare Tischmaße:

4783-xx-078	180 x 100 cm
4783-xx-080	200 x 100 cm
4783-xx-082	220 x 100 cm

mit beidseitigem Lift-Auszug à 50 cm



4793- Design-Ausziehtisch

Oberteil Massivholz, 30mm Facette,
Gestell Eisen schwarz

lieferbare Tischmaße:

4793-xx-078	180 (280) x 100 cm
4793-xx-080	200 (300) x 100 cm
4793-xx-082	220 (320) x 100 cm

lieferbare Holz Ausführungen:



-46 Barrique-Eiche
massiv gebürstet/geölt



-39 Charakter-Eiche
massiv gebürstet/geölt

Die Bestellnummer setzt sich
wie folgt zusammen:
Modell - Holz Ausführung - Maß
z.B. 4793-39-080

Schalen-Sessel – 2 Stativ-Gestelle – optional mit oder ohne Drehfunktion

Stativ, Eisen schwarz



56x2- Schalensessel*

Stativ-Gestell Eisen schwarz
Bezug »Florida«, Keder uni
B 60 H 89 T 61 Sh 49 Alh 67 cm

optional:

5642-04-92x Gestell fest
5662-04-92x 180° drehbar mit Rückholfunktion



Stativ, Massivholz



58x2- Schalensessel

Stativ-Gestell Massivholz
Bezug »Florida«, Keder uni
B 60 H 89 T 61 Sh 49 Alh 67 cm

optional:

5842-xx-92x Gestell fest
5862-xx-92x 180° drehbar mit Rückholfunktion



lieferbare Bezugstoffe: Stoffgruppe 1: »Florida«



-921 silver



-923 bordeaux



-924 aqua



-925 taupe



-926 grün



-929 grey

lieferbare Holz Ausführungen:



-46 Barrique-Eiche
massiv



-79 Charakter-Eiche
massiv

*Für die Modelle 5642-/5662-
bieten wir

Filzgleiter gegen Mehrpreis:

4052330 4er Set
4052331 16er Set
4052332 24er Set



Der Filzgleiter wird auf den
vorhandenen Gleiter gesteckt.

Das Stativ-Gestell -79 Charakter-Eiche ist kompatibel zu der Holz Ausführung -39 Charakter-Eiche gebürstet!



-929

-924

-925

Die Stühle des Programms »AVALON« sind optional gegen Mehrpreis mit einer Drehfunktion lieferbar, siehe Übersicht Seite 78.



Programm »AVALON«

4793-39-078

Design-Ausziehtisch

Oberteil Charakter-Eiche massiv geölt/gebürstet, Gestell Eisen schwarz 180 (280) x 100 cm, H 76 cm mit beidseitigem Lift-Auszug à 50 cm

lieferbare Tischmaße:

4793-39-078 180 (280) x 100 cm
4793-39-080 200 (300) x 100 cm
4793-39-082 220 (320) x 100 cm

lieferbare Holzausführungen:

-46 Barrique-Eiche massiv gebürstet
-39 Charakter-Eiche massiv gebürstet

5642-04-924

Schalensessel

Gestell Stativ, Eisen schwarz, Bezug »Florida aqua«, Keder uni B 60 H 89 T 61 Sh 49 Alh 67 cm

5662-04-929

Schalensessel

Gestell Stativ, Eisen schwarz, Bezug »Florida grey«, Keder uni 180° drehbar mit Rückholfunktion B 60 H 89 T 61 Sh 49 Alh 67 cm

5842-79-925

Schalensessel

Gestell Stativ, Charakter-Eiche massiv Bezug »Florida taupe«, Keder uni B 60 H 89 T 61 Sh 49 Alh 67 cm

5862-79-925

Schalensessel

Gestell Stativ, Charakter-Eiche massiv Bezug »Florida taupe«, Keder uni 180° drehbar mit Rückholfunktion B 60 H 89 T 61 Sh 49 Alh 67 cm

lieferbare Bezugstoffe / Stoffgruppe 1:

921 »Florida silver«
923 »Florida bordeaux«
924 »Florida aqua«
925 »Florida taupe«
926 »Florida grün«
929 »Florida grey«

Alle lieferbaren Tisch- und Stuhlausführungen des Programms »AVALON« entnehmen Sie der Übersicht auf Seite 78.

Optional bieten wir für ausgesuchte Gestelle Filzgleiter gegen Mehrpreis an. Infos auf Seite 78.

Tischsystem »ENJOY«

Design-Tisch – optional mit oder ohne Auszugsfunktion

feste Platte, ohne Funktion




4753- Design-Tisch

Oberteil Massivholz, 30 mm Facette
Gestell Eisen schwarz

lieferbare Tischmaße:

4753-xx-078	180 x 100 cm
4753-xx-080	200 x 100 cm
4753-xx-082	220 x 100 cm

lieferbare HolzAusführungen:



-46 Barrique-Eiche massiv gebürstet/geölt



-39 Charakter-Eiche massiv gebürstet/geölt

mit beidseitigem Lift-Auszug à 50 cm



4773- Design-Ausziehtisch

Oberteil Massivholz, 30 mm Facette
Gestell Eisen schwarz
mit beidseitigem Lift-Auszug à 50 cm

lieferbare Tischmaße:

4773-xx-078	180 (280) x 100 cm
4773-xx-080	200 (300) x 100 cm
4773-xx-082	220 (320) x 100 cm

Die Bestellnummer setzt sich wie folgt zusammen:
Modell - HolzAusführung - Maß
z.B. 4753-39-080

Design-Stuhl »ROVER«



3912-04-09x

Design-Stuhl mit Armlehnen

Gestell Rundrohr, Eisen schwarz
Armauflagen in Eiche massiv
Bezug Schalen-Außenseite immer »Aberdeen anthrazit«
Bezug Schalen-Innenseite »Liverpool«
B 56 H 90 T 62 Sh 47 Alh 65 cm



Schalen-Außenseite
immer Microfaser
»Aberdeen anthrazit«

lieferbare Bezugstoffe:

Stoffgruppe 1: »Liverpool«



-090 anthrazit



-095 green



-097 taupe



-099 grey



Tischsystem »ENJOY« / Stuhl »ROVER«

4753-39-080

Design-Tisch

Platte Charakter-Eiche massiv
geölt/gebürstet, 30 mm Facette
Gestell Eisen schwarz
200 x 100 cm, H 76 cm

lieferbare Tischmaße:

4753-39-078	180 x 100 cm
4753-39-080	200 x 100 cm
4753-39-082	220 x 100 cm

Eine Übersicht aller lieferbaren Tische
des Programms »ENJOY« finden Sie
auf Seite 80.

3912-04-095

Design-Stuhl mit Armlehnen

Gestell Rundrohr, Eisen schwarz
Armauflage in Eiche massiv
Bezug Schalen-Außenseite immer
Aberdeen anthrazit, Schalen-
Innenseite »Liverpool green«
B 56 H 90 T 62 Sh 47 Alh 65 cm

3912-04-097

Design-Stuhl mit Armlehnen

Schalen-Innenseite »Liverpool taupe«

3912-04-099

Design-Stuhl mit Armlehnen

Schalen-Innenseite »Liverpool grey«

lieferbare Bezugstoffe /
Stoffgruppe 1: Außenseite
Microfaser »Aberdeen anthrazit«

Stoffgruppe 1: Innenseite »Liverpool«
090 »Liverpool anthrazit«
095 »Liverpool green«
097 »Liverpool taupe«
099 »Liverpool grey«

Eine Übersicht aller lieferbaren Aus-
führungen des Stuhls »ROVER«
finden Sie auf Seite 80.

Tischsystem »GÖTEBORG«

puristische Design-Tische aus massiver Charakter-Eiche

Design-Tisch, rund



1753- Puristischer Design-Tisch

Organische Massivholzplatte mit Facettenprofil in Charakter-Eiche geölt, 4 Tischbeine aus Metall, schwarz
Tischhöhe 76 cm

lieferbare Tischmaße:

1753-79-130 Ø 130 cm

Design-Tisch, bootsförmig



1743- Puristischer Design-Tisch

Organische Massivholzplatte mit Facettenprofil in Charakter-Eiche geölt, 4 Tischbeine aus Metall, schwarz
Tischhöhe 76 cm

lieferbare Tischmaße:

1743-79-078 180 x 100 cm

1743-79-080 200 x 100 cm

1743-79-082 220 x 100 cm

lieferbare Holzausführung:



-79 Charakter-Eiche massiv, geölt

Stuhlsystem »MALLORCA«

Komfortstuhl - 2 Gestelle - 2 Bezugskombinationen

Komfort-Stuhl mit Kufe



6731-04-20x*

Gestell Eisen schwarz
Bezug Außenseite immer in Microfaser »Aberdeen anthrazit«,
Bezug Innenseite »Flair«
B 50 H 87 T 63 Sh 49 cm

4048569 4er Set

4048570 16er Set



* Für dieses Stuhlmodell sind Kombi-Filzgleiter als Austauschgleiter erhältlich, Infos auf Seite 23.

Komfort-Schwingstuhl



6721-04-20x

Gestell Eisen schwarz
Bezug Außenseite immer in Microfaser »Aberdeen anthrazit«,
Bezug Innenseite »Flair«
B 50 H 87 T 63 Sh 49 cm

lieferbare Bezugstoffe:

Schalen-Außenseite
Stoffgruppe 1: Microfaser
»Aberdeen«



Schalen-Innenseite
Stoffgruppe 1: Webstoff
»Flair«



200 anthrazit



209 grey

Die Bestellnummer setzt sich wie folgt zusammen:

Stuhlmodell - Gestellausführung - Bezugskombination, z.B. 6731-04-200



Tischsystem »GÖTEBORG« / Stuhlsystem »MALLORCA«

1743-79-078

Puristischer Design-Tisch

Organische Massivholzplatte mit Facettenprofil in Charakter-Eiche massiv geölt, 4 Tischbeine aus Metall, schwarz, 180 x 100 cm, H 76 cm

lieferbare Tischmaße:

1743-79-078 180 x 100 cm
 1743-79-080 200 x 100 cm
 1743-79-082 220 x 100 cm

Eine Übersicht aller lieferbaren Tische des Programms »GÖTEBORG« finden Sie auf Seite 82.

6721-04-200

Komfort-Schwingstuhl

Gestell Eisen schwarz
 Bezug Außenseite immer in »Aberdeen anthrazit«
 Bezug Innenseite »Flair anthrazit«
 B 50 H 87 T 63 Sh 49 cm


6731-04-200*

Komfort-Stuhl mit Kufe

Gestell Eisen schwarz
 Bezug Außenseite immer in »Aberdeen anthrazit«
 Bezug Innenseite »Flair anthrazit«
 B 50 H 87 T 63 Sh 49 cm

lieferbare Bezugstoffe /
 Schalen-Außenseite
Stoffgruppe 1: Microfaser
 »Aberdeen anthrazit«

lieferbare Bezugstoffe /
 Schalen-Innenseite
Stoffgruppe 1: Webstoff »Flair«
 200 »Flair anthrazit«
 209 »Flair grey«

Alle Stühle erfüllen DIN-Richtwerte. Tests haben, bei sachgerechter Nutzung, eine maximale Belastung von 142 kg bestätigt. 

4048569 4er Set
4048570 16er Set



*Für dieses Stuhlmodell sind Kombi-Filzgleiter als Austauschgleiter erhältlich, Infos auf Seite 23.

Eine Übersicht zu dem Stuhlsystem »MALLORCA« finden Sie auf Seite 82.

Tisch- und Stuhlprogramm »ATELIER«

Stylische Tischgruppe mit modischen Armlehnenstühlen



8143-79-xxx Design-Tisch
 Platte Charakter-Eiche massiv geölt,
 Facettenprofil
 Gestell Eisen schwarz

lieferbare Tischmaße:

8143-79-078	180 x 100 cm
8143-79-080	200 x 100 cm
8143-79-082	220 x 100 cm

lieferbare Holzausführung:



-79- Charakter-Eiche massiv geölt



6512-04-68x

Armlehnen-Schwinger

Gestell Eisen schwarz

Bezug Microfaser »Ledo«

B 57 H 94 T 58 Sh 49 Alh 68 cm



6552-04-68x

Armlehnen-Stuhl mit Kufe*

Gestell Eisen schwarz

Bezug Microfaser »Ledo«

B 57 H 92 T 58 Sh 49 Alh 68 cm

lieferbare Bezugstoffe:

Stoffgruppe 1: »Ledo«

Microfaser in Lederdesign



680 Ledo graphit



684 Ledo blau



689 Ledo grau


4048569 4er Set

4048570 16er Set



*Für dieses Stuhlmodell sind Kombi-Filzgleiter als Austauschgleiter erhältlich, Infos auf Seite 23.



Alle Stühle erfüllen DIN-Richtwerte. Tests haben, bei sachgerechter Nutzung, eine maximale Belastung von 142 kg bestätigt. 

Tisch- und Stuhlprogramm »ATELIER«

8143-79-078

Design-Tisch

Platte Charakter-Eiche massiv geölt,
Facettenprofil
Gestell Eisen schwarz
180 x 100 cm, H 76 cm

lieferbare Tischmaße:

8143-79-078 180 x 100 cm
8143-79-080 200 x 100 cm
8143-79-082 220 x 100 cm

6512-04-680

Armlehnen-Schwinger

Gestell Eisen schwarz
Bezug Microfaser »Ledo graphit«
B 57 H 94 T 58 Sh 49 Alh 68 cm

6512-04-684

Armlehnen-Schwinger

Gestell Eisen schwarz
Bezug Microfaser »Ledo blau«
B 57 H 94 T 58 Sh 49 Alh 68 cm

6552-04-689*

Armlehnstuhl mit Kufe

Gestell Eisen schwarz
Bezug Microfaser »Ledo grau«
B 57 H 92 T 58 Sh 49 Alh 68 cm

lieferbare Bezugstoffe /
Stoffgruppe 1:

Microfaser in Lederdesign »Ledo«
680 »Ledo graphit«
684 »Ledo blau«
689 »Ledo grau«

Eine Übersicht aller lieferbaren Tische
und Stühle des Programms
»ATELIER« finden Sie auf Seite 84.



4048569 4er Set

4048570 16er Set

*Für dieses Stuhlmodell
sind Kombi-Filzgleiter als Austausch-
gleiter erhältlich, Infos auf Seite 23.



Stuhlsystem »GLAMOUR«

2 Sitzschalen - 2 Gestelle - 11 Echtlederfarben

Gestell Kufe - Eisen schwarz



6641-04-xxx
Design-Stuhl
 mit legerer Polsterung
 Gestell Kufe, Eisen schwarz
 Echtleder »Napoli«
 B 59 H 91 T 62 Sh 49 cm

4048569 4er Set
4048570 16er Set
 Für dieses Stuhlmodell
 sind Kombi-Filzgleiter
 als Austauschgleiter erhältlich,
 Infos auf Seite 23.



6642-04-xxx
Design-Stuhl mit Armlehnen
 mit legerer Polsterung
 Gestell Kufe, Eisen schwarz
 Echtleder »Napoli«
 B 59 H 91 T 62 Sh 49 Alh 61 cm

4048569 4er Set
4048570 16er Set
 Für dieses Stuhlmodell
 sind Kombi-Filzgleiter
 als Austauschgleiter erhältlich,
 Infos auf Seite 23.



Gestell Stativ - Eisen schwarz



6x11-04-xxx
Design-Stuhl
 Gestell Metallstativ, Eisen schwarz
 Echtleder »Napoli«
 B 59 H 91 T 62 Sh 49 cm

lieferbare Gestellausführungen:

6611-04-xxx fest
 6711-04-xxx 180° drehbar,
 mit Rückholfunktion



Filzgleiter gegen Mehrpreis:

4052330 4er Set
4052331 16er Set
4052332 24er Set



6x12-04-xxx
Design-Stuhl mit Armlehnen
 Gestell Metallstativ, Eisen schwarz
 Echtleder »Napoli«
 B 59 H 91 T 62 Sh 49 Alh 61 cm

lieferbare Gestellausführungen:

6612-04-xxx fest
 6712-04-xxx 180° drehbar,
 mit Rückholfunktion



Der Filzgleiter wird auf den
 vorhandenen Gleiter gesteckt.

lieferbare Echtleder: Stoffgruppe 3: Leder »Napoli«



-980 schwarz -981 mocca -984 atlantic -985 oliv-grün -989 stone -990 anthrazit -993 rubin -994 senf -995 apple -997 lichtgrau -998 schiefergrau

Die Bestellnummer setzt sich wie folgt zusammen: Modell - Gestellausführung - Bezugstoff, z.B. 6642-04-998



Die Stativ-Stühle des Programms »GLAMOUR« sind optional gegen Mehrpreis mit einer Drehfunktion lieferbar, siehe Übersicht Seite 86.



Tisch »ATELIER« / Stuhlsystem »GLAMOUR«

8143-79-078

Design-Tisch

Platte Charakter-Eiche massiv geölt,
Facettenprofil
Gestell Eisen schwarz
180 x 100 cm, H 76 cm

lieferbare Tischmaße:

8143-79-078 180 x 100 cm
8143-79-080 200 x 100 cm
8143-79-082 220 x 100 cm

Eine Übersicht aller lieferbaren Tische des Programms »ATELIER« finden Sie auf Seite 84.

6641-04-998

Design-Stuhl

mit legerer Polsterung
Gestell Kufe, Eisen schwarz
Echtleder »Napoli schiefergrau«
B 59 H 91 T 62 Sh 49 cm

6612-04-998

Design-Stuhl mit Armlehnen

mit legerer Polsterung
Gestell Metallstativ, Eisen schwarz
Echtleder »Napoli schiefergrau«
B 59 H 91 T 62 Sh 49 Alh 61 cm

lieferbare Lederbezüge /
Stoffgruppe 3: 11 Farben »Napoli«
980 / 981 / 984 / 985 / 989 / 990 /
993 / 994 / 995 / 997 / 998

Optional bieten wir für ausgesuchte
Gestelle Filzgleiter gegen Mehrpreis an.
Verbindliche Informationen finden Sie
auf der Übersichtsseite 23.



6711-04-998

Stuhlsystem »COLORADO TREND-LINE«

Design-Sessel optional mit und ohne Armlehnen



9x41-02-xxx

9x42-02-xxx

Gestell Stativ, Edelstahl gebürstet
B 49/62 H 92 T 46 Sh 49 Alh 65 cm
Filzgleiter gegen Mehrpreis** (Infos S. 89)

Stativ-Gestell, fest:

9641-02-xxx ohne Armlehnen

9642-02-xxx mit Armlehnen

180° drehbar mit Rückholfunktion

9741-02-xxx ohne Armlehnen

9742-02-xxx mit Armlehnen



9x41-04-xxx

9x42-04-xxx

Gestell Stativ, Eisen schwarz
B 49/62 H 92 T 46 Sh 49 Alh 65 cm
Filzgleiter gegen Mehrpreis** (Infos S. 89)

Stativ-Gestell, fest:

9641-04-xxx ohne Armlehnen

9642-04-xxx mit Armlehnen

180° drehbar mit Rückholfunktion

9741-04-xxx ohne Armlehnen

9742-04-xxx mit Armlehnen



9x41-xx-xxx

9x42-xx-xxx

Gestell Stativ, Massivholz
B 49/62 H 92 T 46 Sh 49 Alh 65 cm
Holzausführungen siehe Seite 89.

Stativ-Gestell, fest:

9841-xx-xxx ohne Armlehnen

9842-xx-xxx mit Armlehnen

180° drehbar mit Rückholfunktion

9941-xx-xxx ohne Armlehnen

9942-xx-xxx mit Armlehnen



passende Polsterbänke



01x7- Designbank

-02 Kufengestell Edelstahl gebürstet

-04 Kufengestell Eisen schwarz

mit Micro-Federkorb im Sitz,

H 90 T 66 Sh 50 cm

lieferbare Bankmaße:

0117-xx-xxx 160 cm

0127-xx-xxx 180 cm

0137-xx-xxx 200 cm

0147-xx-xxx 220 cm

0157-xx-xxx 240 cm



07x8- Komfortbank mit Armlehnen

4-Fußgestell Massivholz,

mit Wellenfederung im Sitz,

H 94 T 62 Sh 50 cm

lieferbare Bankmaße:

0718-xx-xxx 165 cm

0728-xx-xxx 185 cm

0738-xx-xxx 205 cm

Wellen-
Federung

Sitzschale »SIT«



1275-00-xxx

B 45 H 47 T 56 cm

Stoffgruppe 1: Microfaser »Nirvana«



-901 dunkelbraun

-903 rot

-904 dunkelblau

-906 braun

-907 beige

-909 schlamm

Microfaser in Lederdesign »Atlantis«



-910 anthrazit


-911 havanna
braun

-912 graphit

-914 sand

-919 grau

Webstoff »Malea-R« aus 100% PET-Recycling



-690 graphit

-691 schoko

-693 terracotta

-694 eisblau

-695 oliv

-697 schlamm



Das Produktvideo mit
allen weiteren Informationen
finden Sie hier

Stoffgruppe 3: Leder »Napoli«



-980 schwarz

-981 mocca

-984 atlantic

-985 oliv-grün

-989 stone

-990 anthrazit

-993 rubin

-994 senf
















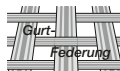

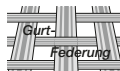

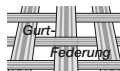

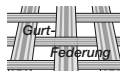

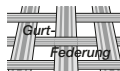
-995 apple

-997 lichtgrau

-998 schiefergrau

Stuhlsystem »COLORADO EDITION«

15 Gestelle - 4 Polsterschalen mit oder ohne Armlehnen

Ausführung Gestelle	Ausführung Polster					Barstuhl  Sitzhöhe 60 - 84,7 cm	
		Sitzpolster B 46 H 98 T 58 Sh 49 cm	AL-Polster B 56 H 95 T 60 Sh 49 cm	Sitzpolster m. Griff* B 46 H 98 T 58 Sh 49 cm	AL-Polster m. Griff* B 56 H 95 T 60 Sh 49 cm		
	Schwinger, Flachstahl					Säulengestell mit Liftfunktion	
	-02 Edelstahl gebürstet	0141-02-xxx	0142-02-xxx	0151-02-xxx	0152-02-xxx		-02- Edelstahl gebürstet 0121-02-xxx
	-04 Eisen schwarz	0141-04-xxx	0142-04-xxx	0151-04-xxx	0152-04-xxx		
	4-Fuß, Quadratrohr					Holzausführungen:	
	-02 Edelstahl gebürstet	0341-02-xxx	0342-02-xxx	0351-02-xxx	0352-02-xxx		 -47 Wildeiche geölt
	-04 Eisen schwarz	0341-04-xxx	0342-04-xxx	0351-04-xxx	0352-04-xxx		 -49 Eiche bianco
	4-Fuß, Rundrohr					 -54 Kernbuche Wachseffektlack	
	-02 Edelstahl gebürstet	0541-02-xxx	0542-02-xxx	0551-02-xxx	0552-02-xxx	 -83 Wild-Nussbaum geölt	
	-04 Eisen schwarz	0541-04-xxx	0542-04-xxx	0551-04-xxx	0552-04-xxx		
	Schwinger, Rundrohr					** Filzgleiter gegen Mehrpreis für Modelle mit Metall-Stativ 4052330 4er Set 4052331 16er Set 4052332 24er Set 	
	-02 Edelstahl gebürstet	0641-02-xxx	0642-02-xxx	0651-02-xxx	0652-02-xxx		Der Filzgleiter wird auf den vorhandenen Gleiter gesteckt.
	-04 Eisen schwarz	0641-04-xxx	0642-04-xxx	0651-04-xxx	0652-04-xxx		
	4-Fuß, Massivholz					ALLE SITZE MIT GURT-FEDERUNG!  *Die Griffe sind immer in derselben Ausführung wie das Gestell.	
	-54 / -47 / -49	0741-xx-xxx	0742-xx-xxx	0751-xx-xxx	0752-xx-xxx		
	-83	0741-83-xxx	0742-83-xxx	0751-83-xxx	0752-83-xxx		
	Stativ, Metall**, fest, ohne Funktion					ALLE SITZE MIT GURT-FEDERUNG!  *Die Griffe sind immer in derselben Ausführung wie das Gestell.	
	-02 Edelstahl gebürstet	9241-02-xxx	9242-02-xxx	9251-02-xxx	9252-02-xxx		
	-04 Eisen schwarz	9241-04-xxx	9242-04-xxx	9251-04-xxx	9252-04-xxx		
	Stativ, Metall**, 180° drehbar mit Rückholfunktion					ALLE SITZE MIT GURT-FEDERUNG!  *Die Griffe sind immer in derselben Ausführung wie das Gestell.	
	-02 Edelstahl gebürstet	9341-02-xxx	9342-02-xxx	9351-02-xxx	9352-02-xxx		
	-04 Eisen schwarz	9341-04-xxx	9342-04-xxx	9351-04-xxx	9352-04-xxx		
	Stativ, Massivholz, fest					ALLE SITZE MIT GURT-FEDERUNG!  *Die Griffe sind immer in derselben Ausführung wie das Gestell.	
	-54 / -47 / -49	9441-xx-xxx	9442-xx-xxx	9451-xx-xxx	9452-xx-xxx		
	-83	9441-83-xxx	9442-83-xxx	9451-83-xxx	9452-83-xxx		
	Stativ, Massivholz, 180° drehbar mit Rückholfunktion					ALLE SITZE MIT GURT-FEDERUNG!  *Die Griffe sind immer in derselben Ausführung wie das Gestell.	
	-54 / -47 / -49	9541-xx-xxx	9542-xx-xxx	9551-xx-xxx	9552-xx-xxx		
	-83	9541-83-xxx	9542-83-xxx	9551-83-xxx	9552-83-xxx		



Die Stativ-Stühle des Programms »COLORADO« sind optional gegen Mehrpreis mit einer Drehfunktion lieferbar, siehe Übersicht Seite 88-89.



Tisch »MARINA« / Stuhlsystem »COLORADO«

5023-79-078

Hochwert-Tafel mit Front-Slide

Platte Charakter-Eiche massiv geölt, Facettenprofil, Gestell Trapezkufe, Edelstahl gebürstet, 180 (280) x 95 cm, H 76 cm, eine Falteinlage 100 cm Kufengestell mit integrierten Rollen

lieferbare Tischmaße:

5023-79-078 180 (280) x 95 cm
5023-79-080 200 (300) x 95 cm

Das Tischgestell ist alternativ auch in Eisen schwarz lieferbar (Abb. S. 93):

5073-79-078 180 (280) x 95 cm
5073-79-080 200 (300) x 95 cm

9641-02-694

Design-Stuhl

Gestell Stativ, Edelstahl gebürstet
Bezug »Malea-R eisblau«, aus 100% PET Recycling
B 49 H 92 T 46 Sh 49 cm



9942-47-694

Design-Armlehnenstuhl

Gestell Stativ, Wildeiche massiv
Bezug »Malea-R eisblau«, aus 100% PET Recycling
180° drehbar mit Rückholfunktion
B 62 H 92 T 46 Sh 49 Alh 65 cm



lieferbare Microfaser in Lederdesign /
Stoffgruppe 1: 5 Farben »Atlantis«
910 / 911 / 912 / 914 / 919

lieferbare Microfaser /
Stoffgruppe 1: 6 Farben »Nirvana«
901 / 903 / 904 / 906 / 907 / 909


lieferbare Webstoffe
aus 100% PET Recycling /
Stoffgruppe 1: 6 Farben »Malea-R«
690 / 691 / 693 / 694 / 695 / 697

lieferbare Lederbezüge /
Stoffgruppe 3: 11 Farben »Napoli«
980 / 981 / 984 / 985 / 989 / 990
993 / 994 / 995 / 997 / 998



Optional bieten wir für ausgesuchte Gestelle Filzgleiter gegen Mehrpreis an. Verbindliche Informationen finden Sie auf der Übersichtsseite 89.



Alle Stühle erfüllen DIN-Richtwerte. Tests haben, bei sachgerechter Nutzung, eine maximale Belastung von 142 kg bestätigt. 

Programm »COLORADO« / »OAK EDITION«

E113-47-078

Design-Tafel

Wildeiche massiv geölt
Plattenkante Facette
Gestell Trapezkufe Edelstahl gebürstet
180 x 100 cm, H 76 cm
geeignet für 1-2 Ansteckplatten E173-

lieferbare Tischmaße:

E113-47-053	140 x 90 cm
E113-47-055	160 x 90 cm
E113-47-057	180 x 90 cm
E113-47-078	180 x 100 cm
E113-47-080	200 x 100 cm
E113-47-082	220 x 100 cm

E173-47-000

Ansteckplatte

Wildeiche massiv geölt
Plattenkante Facette
50 x 100 cm

E163-47-000

Ansteckplatte

Wildeiche massiv geölt
Plattenkante Facette
50 x 90 cm

lieferbare HolzAusführungen:


- 47 Wildeiche massiv geölt
- 49 Eiche bianco massiv
- 79 Charakter-Eiche massiv geölt

Eine Übersicht aller lieferbaren Tischmodelle des Programms »OAK EDITION« finden Sie auf der Übersicht Seite 108.

0141-02-997

Schwingstuhl

Gestell Flachstahl, Edelstahl gebürstet
Leder »Napoli lichtgrau«
B 44 H 98 T 58 Sh 49 cm



0127-02-997

Design-Bank

Gestell Kufe, Edelstahl gebürstet
Leder »Napoli lichtgrau«
180 cm / H 90 Sh 50 cm



lieferbare Bezugstoffe /
Stoffgruppe 1: 6 Farben »Nirvana«:
901 / 903 / 904 / 906 / 907 / 909

5 Farben »Atlantis«
910 / 911 / 912 / 914 / 919

6 Farben »Malea-R«
690 / 691 / 693 / 694 / 695 / 697

lieferbare Lederbezüge /
Stoffgruppe 3: 11 Farben »Napoli«:
980 / 981 / 984 / 985 / 989 / 990 /
993 / 994 / 995 / 997 / 998

Alle lieferbaren Stühle und Bänke aus dem Programm »COLORADO« finden Sie auf den Seiten 88-89.



Die Stativ-Stühle des Programms »COLORADO« sind optional gegen Mehrpreis mit einer Drehfunktion lieferbar, siehe Übersicht Seite 88-89.



Tisch »TRINIDAD« / Stuhlsystem »COLORADO«

5093-31-080

Design-Tisch

Platte HPL Beton-Design,
Reliefoberfläche, mit Facettenprofil
Gestell Eisen schwarz
200 x 100 cm, H 76 cm

lieferbare Tischmaße:

5093-31-078 180 x 100 cm
5093-31-080 200 x 100 cm
5093-31-082 220 x 100 cm

lieferbare Plattenausführungen:

-30 HPL Zement-Design
-31 HPL Beton-Design
-33 HPL Granit-Design

9641-04-993

Design-Stuhl

Gestell Stativ, Eisen schwarz
Leder »Napoli rubin«
B 49 H 92 T 46 Sh 49 cm

9642-04-993

Design-Armelehnenstuhl

Gestell Stativ, Eisen schwarz
Leder »Napoli rubin«
B 62 H 92 T 46 Sh 49 Alh 65 cm

Optional bieten wir für aus-
gesuchte Gestelle Filzgleiter
gegen Mehrpreis an.
Verbindliche Informationen hierzu
finden Sie auf Seite 89.



lieferbare Microfaser in Lederdesign /
Stoffgruppe 1: 5 Farben »Atlantis«
910 / 911 / 912 / 914 / 919

lieferbare Microfaser /
Stoffgruppe 1: 6 Farben »Nirvana«
901 / 903 / 904 / 906 / 907 / 909

lieferbare Webstoffe
aus 100% PET Recycling /
Stoffgruppe 1: 6 Farben »Malea-R«
690 / 691 / 693 / 694 / 695 / 697

lieferbare Lederbezüge /
Stoffgruppe 3: 11 Farben »Napoli«
980 / 981 / 984 / 985 / 989 / 990
993 / 994 / 995 / 997 / 998



Tisch »MARINA« / Stuhlsystem »COLORADO«

5073-79-078

Hochwert-Tafel m. Front-Slide

Platte Charakter-Eiche massiv geölt, Facettenprofil, Gestell Trapezkufe, Eisen schwarz 180 (280) x 95 cm, H 76 cm, eine Falteinlage 100 cm, Kufengestell mit integrierten Rollen

lieferbare Tischmaße:

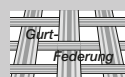
5073-79-078 180 (280) x 95 cm
5073-79-080 200 (300) x 95 cm

Das Tischgestell ist alternativ auch in Edelstahl lieferbar:

5023-79-078 180 (280) x 95 cm
5023-79-080 200 (300) x 95 cm

0641-04-

Schwingstuhl



Gestell Rundrohr, Eisen schwarz
Leder »Napoli«
Sitz mit Gurt-Federung
B 44 H 98 T 58 Sh 49 cm

lieferbare Bezugstoffe: Stoffgruppe 1


6 Farben Microfaser »Nirvana«
901 / 903 / 904 / 906 / 907 / 909

5 Farben Microfaser »Atlantis«
910 / 911 / 912 / 914 / 919

6 Farben »Malea-R«
690 / 691 / 693 / 694 / 695 / 697

lieferbare Lederbezüge /
Stoffgruppe 3 : 11 Farben »Napoli«
980 / 981 / 984 / 985 / 989 / 990 /
993 / 994 / 995 / 997 / 998

Alle lieferbaren Stühle aus dem Programm »COLORADO« finden Sie auf den Seiten 88-89.

Alle Stühle erfüllen DIN-Richtwerte. Tests haben, bei sachgerechter Nutzung, eine maximale Belastung von 142 kg bestätigt. 



5023-79-078

Keine Sonderausführungen möglich.



Die Stativ-Stühle des Programms »COLORADO« sind optional gegen Mehrpreis mit einer Drehfunktion lieferbar, siehe Übersicht Seite 88-89.



Stuhl- und Bankprogramm »COLORADO« / Tischprogramm »BUTTERFLY«

5823-47-055

Ausziehtisch

Wildeiche massiv mit Hydro-UV Hartwachs Öl finish, Gestell massiv mit Dickschicht Edelfurnier in Wildeiche, 160 (260) x 90 cm, eine Einhand Klappeinlage 100 cm, Gestell einseitig mit integrierten Rollen

lieferbare Tischmaße:

5823-47-053	140 (240) x 90 cm
5823-47-055	160 (260) x 90 cm
5823-47-057	180 (280) x 90 cm
5823-47-078	180 (280) x 100 cm
5823-47-080	200 (300) x 100 cm

lieferbare Holz Ausführungen:

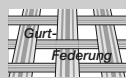
- 47 Wildeiche massiv
- 49 Eiche bianco massiv
- 54 Kernbuche massiv
- 83 Wild-Nussbaum massiv

Eine Übersicht aller lieferbaren Kopfauszugstische »BUTTERFLY« finden Sie auf Seite 140.

9441-47-910

Stuhl

Stativ Eiche massiv
Bezug »Atlantis anthrazit«
Sitz mit Gurt-Federung
B 44 H 98 T 60 Sh 49 cm



lieferbare Microfaser in Lederdesign
Stoffgruppe 1: 5 Farben »Atlantis«
910 / 911 / 912 / 914 / 919

lieferbare Microfaser /
Stoffgruppe 1: 6 Farben »Nirvana«
901 / 903 / 904 / 906 / 907 / 909

lieferbare Lederbezüge /
Stoffgruppe 3: 11 Farben »Napoli«
980 / 981 / 984 / 985 / 989 / 990
993 / 994 / 995 / 997 / 998

lieferbare Webstoffe
aus 100% PET-Recycling /
Stoffgruppe 1: 6 Farben »Malea-R«
690 / 691 / 693 / 694 / 695 / 697



Auch mit Griff
lieferbar:
9251-04-989



Tischprogramm »TAVOLI« / Stuhl- und Bankprogramm »COLORADO«

5473-49-080

Frontslide-Ausziehtisch

Eiche bianco massiv
eine Falteinlage 100 cm
durchgehende Platte / Platte und
Tischfüße außen abgerundet
200 (300) x 100 cm, H 76 cm

lieferbare Tischmaße:

5473-49-053* 140 (220) x 90 cm
5473-49-055 160 (260) x 90 cm
5473-49-057 180 (280) x 90 cm
5473-49-080 200 (300) x 100 cm

*bei einer Tischlänge von 140 cm
ist die Falteinlage nur 80 cm

lieferbare Holzausführungen:

-47 Wildeiche massiv
-49 Eiche bianco massiv
-54 Kernbuche massiv

Eine Übersicht aller lieferbaren
Tischausführungen des Programms
»TAVOLI« finden Sie auf der Seite 144.

0738-49-909

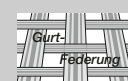
Komfort-Bank m. Armlehnen

4-Fußgestell massiv Eiche bianco
Bezug »Nirvana schlamm«
Sitz mit Wellen-Federung
B 205 H 94 T 62 Sh 50 cm

0741-49-909

Stuhl

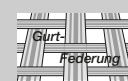
4-Fußgestell massiv Eiche bianco
Bezug »Nirvana schlamm«
Sitz mit Gurtfederung
B 44 H 98 T 60 Sh 49 cm



0742-49-909

Armlehnenstuhl

4-Fußgestell massiv Eiche bianco
Bezug »Nirvana schlamm«
Sitz mit Gurtfederung
B 55 H 95 T 60 Sh 49 Alh 64 cm



lieferbare Microfaser in Lederdesign
Stoffgruppe 1: 5 Farben »Atlantis«
910 / 911 / 912 / 914 / 919

lieferbare Microfaser /
Stoffgruppe 1: 6 Farben »Nirvana«
901 / 903 / 904 / 906 / 907 / 909

lieferbare Webstoffe
aus 100% PET-Recycling /
Stoffgruppe 1: 6 Farben »Malea-R«
690 / 691 / 693 / 694 / 695 / 697

lieferbare Lederbezüge /
Stoffgruppe 3: 11 Farben »Napoli«
980 / 981 / 984 / 985 / 989 / 990
993 / 994 / 995 / 997 / 998

Tischsystem »PRIMUS«

2 Kufengestelle - 3 HPL-Ausführungen

Gestell Trapezkufe



- P1x3- Design-Tisch**
 Platte HPL, facettiert
P1x3-02- Gestell Trapezkufe, Edelstahl gebürstet
P1x3-04- Gestell Trapezkufe, Eisen schwarz
 H 76 cm

Typenmatrix		180 x 100 cm	200 x 100 cm	220 x 100 cm
HPL	Zement-Design	P103-xx-078	P103-xx-080	P103-xx-082
	Granit-Design	P123-xx-078	P123-xx-080	P123-xx-082
	Beton-Design	P133-xx-078	P133-xx-080	P133-xx-082

Gestell Kufe, gerade



- P2x3- Design-Tisch**
 Platte HPL, facettiert
P2x3-02- Gestell Kufe gerade, Edelstahl gebürstet
P2x3-04- Gestell Kufe gerade, Eisen schwarz
 H 76 cm

Typenmatrix		180 x 100 cm	200 x 100 cm	220 x 100 cm
HPL	Zement-Design	P203-xx-078	P203-xx-080	P203-xx-082
	Granit-Design	P223-xx-078	P223-xx-080	P223-xx-082
	Beton-Design	P233-xx-078	P233-xx-080	P233-xx-082

lieferbare Plattenausführungen HPL, 13 mm, Reliefoberfläche



HPL Zement-Design




HPL Granit-Design



HPL Beton-Design



Alle Stühle erfüllen DIN-Richtwerte. Tests haben, bei sachgerechter Nutzung, eine maximale Belastung von 142 kg bestätigt. 

Tischprogramm »PRIMUS« / Stuhl- und Bankprogramm »COLORADO«

P223-04-078

Design-Tisch

Platte HPL Granit-Design, facettiert
Gestell Kufe, Eisen schwarz
180 x 100 cm, H 76 cm

lieferbare Tischmaße:

P223-04-078 180 x 100 cm
P223-04-080 200 x 100 cm
P223-04-082 220 x 100 cm

Eine Übersicht aller lieferbaren Tische des Programms »PRIMUS« finden Sie auf Seite 96.

0127-04-989

Design-Bank

Gestell Kufe, Eisen schwarz
Leder »Napoli stone«
Sitz mit Micro-Federkorb
B 180 H 90 Sh 50 cm

0141-04-989

Schwingstuhl

Gestell Flachstahl,
Eisen schwarz
Leder »Napoli stone«
Sitz mit Gurtfederung
B 44 H 98 T 58 Sh 49 cm

0152-04-989

Armlehnen-

Schwingstuhl

Gestell Flachstahl, Eisen schwarz
mit Griff im Rücken
Leder »Napoli stone«
Sitz mit Gurtfederung
B 53 H 98 T 58 Sh 49 Alh 64 cm

Eine Übersicht aller lieferbaren Stühle und Bänke des Programms »COLORADO« finden Sie auf den Seiten 88-89.

lieferbare Microfaser in Lederdesign
Stoffgruppe 1: 5 Farben »Atlantis«
910 / 911 / 912 / 914 / 919

lieferbare Microfaser /
Stoffgruppe 1: 6 Farben »Nirvana«
901 / 903 / 904 / 906 / 907 / 909

lieferbare Webstoffe
aus 100% PET-Recycling /
Stoffgruppe 1: 6 Farben »Malea-R«
690 / 691 / 693 / 694 / 695 / 697

lieferbare Lederbezüge /
Stoffgruppe 3: 11 Farben »Napoli«
980 / 981 / 984 / 985 / 989 / 990
993 / 994 / 995 / 997 / 998

Tisch »TRINIDAD«

Design-Tisch in HPL - 3 Maße



5093- Design-Tisch

Oberteil in HPL, Reliefoberfläche
Facettenprofil
Gestell Eisen schwarz
Tischhöhe 76 cm

lieferbare Tischmaße:

5093-xx-078	180 x 100 cm
5093-xx-080	200 x 100 cm
5093-xx-082	220 x 100 cm

Die Bestellnummer setzt sich wie folgt zusammen:
Tischoberteil - Gestellausführung - Maß
z.B. 5093-30-080

Hinweise zu den Eigenschaften von HPL
finden Sie auf Seite 21.

lieferbare HPL Ausführungen:



-30- Zement-Design



-31- Beton-Design



-33- Granit-Design

Tisch »TRINIDAD«

5093-31-080

Stühle »COLORADO«

9241-04-993, 9341-04-993

Die Stuhl-Stühle des Programms »COLORADO«
sind optional gegen Mehrpreis
mit einer Drehfunktion lieferbar,
siehe Übersicht Seite 88-89.





Die Stativ-Stühle des Programms »GLAMOUR« sind optional gegen Mehrpreis mit einer Drehfunktion lieferbar, siehe Übersicht Seite 86.



Tisch »TRINIDAD« / Stuhlsystem »GLAMOUR«

5093-30-080

Design-Tisch

Platte HPL Zement-Design,
Reliefoberfläche, mit Facettenprofil
Gestell Eisen schwarz
200 x 100 cm, H 76 cm

lieferbare Tischmaße:

5093-30-078 180 x 100 cm
5093-30-080 200 x 100 cm
5093-30-082 220 x 100 cm

Alle lieferbaren Tische des Programms »TRINIDAD« finden Sie auf Seite 98.

6641-04-998

Design-Stuhl

mit legerer Polsterung
Gestell Kufe, Eisen schwarz
Echtleder »Napoli schiefergrau«
B 59 H 91 T 62 Sh 49 cm

6712-04-998

Design-Stuhl m. Armlehnen

mit legerer Polsterung
Gestell Metalstativ, Eisen schwarz
Echtleder »Napoli schiefergrau«
180° drehbar mit Rückholfunktion
B 59 H 91 T 62 Sh 49 Alh 61 cm

6642-04-998 (Abb. rechts)

Design-Stuhl m. Armlehnen

mit legerer Polsterung
Gestell Kufe, Eisen schwarz
Echtleder »Napoli schiefergrau«
B 59 H 91 T 62 Sh 49 Alh 61 cm

lieferbare Lederbezüge /

Stoffgruppe 3: 11 Farben »Napoli«
980 / 981 / 984 / 985 / 989 / 990 /
993 / 994 / 995 / 997 / 998


Optional bieten wir für ausgesuchte Gestelle Filzgleiter gegen Mehrpreis an. Verbindliche Informationen finden Sie auf der Übersichtsseite 23.



Tischsystem »SKYLINE«

4 Tischplattenausführungen – 1 Holzausführung – 3 Maße

Tischplatte HPL



45x3-79-xxx Ausziehtisch

Platte HPL, Facette
Sanduhrgestell Charakter-Eiche furniert,
Applikation und Bodenplatte schwarz
eine innenliegende Einlegeplatte 40 cm, Tischhöhe 76 cm

lieferbare Tischausführungen:

Platte HPL Granit-Design

4503-79-053	140 (180) x 90 cm
4503-79-055	160 (200) x 90 cm
4503-79-057	180 (220) x 90 cm

Platte HPL Zement-Design

4533-79-053	140 (180) x 90 cm
4533-79-055	160 (200) x 90 cm
4533-79-057	180 (220) x 90 cm

Platte HPL Beton-Design

4573-79-053	140 (180) x 90 cm
4573-79-055	160 (200) x 90 cm
4573-79-057	180 (220) x 90 cm

Hinweise zu den Eigenschaften von HPL
finden Sie auf Seite 21.

Tischplatte furniert



4583-79-xxx Ausziehtisch

Platte Charakter-Eiche furniert, Facette
Sanduhrgestell Charakter-Eiche furniert,
Applikation und Bodenplatte schwarz
eine innenliegende Einlegeplatte 40 cm, Tischhöhe 77 cm

lieferbare Tischausführungen:

Platte Charakter-Eiche furniert

4583-79-053	140 (180) x 90 cm
4583-79-055	160 (200) x 90 cm
4583-79-057	180 (220) x 90 cm

lieferbare Plattenausführungen:



4503- HPL Granit-Design



4533- HPL Zement-Design



4573- HPL Beton-Design



4583- Charakter-Eiche



Die Stühle des Programms »MERLOT« sind optional gegen Mehrpreis mit einer Drehfunktion lieferbar, siehe Übersicht Seite 68.



Tischsystem »SKYLINE« / Stuhlsystem »MERLOT«

4503-79-057

Ausziehtisch

Platte HPL Granit-Design, Facette
Gestell Charakter-Eiche furniert
180 (220) x 90 cm, H 76 cm
eine innenliegende Einlegeplatte 40 cm

lieferbare Tischmaße:

4503-79-053	140 (180) x 90 cm
4503-79-055	160 (200) x 90 cm
4503-79-057	180 (220) x 90 cm

lieferbare Plattenausführungen:

4503-	HPL Granit-Design
4533-	HPL Zement-Design
4573-	HPL Beton-Design
4583-	Charakter-Eiche furniert *

Eine Übersicht aller lieferbaren
Tischausführungen des Programms
»SKYLINE« finden Sie auf Seite 100.

1132-04-85_

Design-Armlehnstuhl

Flachstahl-Stativ Eisen schwarz
Bezug »Venice«
B 62 H 90 T 60 Sh 50 Alh 66 cm

1632-04-85_

Design-Armlehnstuhl

Flachstahl-Stativ Eisen schwarz
Bezug »Venice«
180° drehbar mit Rückholfunktion
B 62 H 90 T 60 Sh 50 Alh 66 cm

2132-47-85_

Design-Armlehnstuhl

Stativ-Gestell Eiche massiv
Bezug »Venice«
B 62 H 89 T 60 Sh 49 Alh 66 cm

2632-47-85_

Design-Armlehnstuhl

Stativ-Gestell Eiche massiv
Bezug »Venice«
180° drehbar mit Rückholfunktion
B 62 H 89 T 60 Sh 49 Alh 66 cm

lieferbare Bezugstoffe /
Stoffgruppe 1: »Venice«

850	»Venice graphit«
852	»Venice aubergine«
854	»Venice blue«
855	»Venice green«
859	»Venice silver«

Optional bieten wir für aus-
gesuchte Gestelle Filzgleiter
gegen Mehrpreis an.
Verbindliche Informationen finden Sie
auf der Übersichtsseite 68.



*Tischhöhe 77 cm

Tischsystem »PALACE«

4 Tischplattenausführungen – 1 Gestellausführung – 3 Maße

Tischplatte HPL



3633-3x-xxx Ausziehtisch mit Synchronauszug

Platte HPL, Facette
Trapezgestell und Bodenplatte schwarz,
eine innenliegende Einlegeplatte 40 cm,
Tischhöhe 76 cm

lieferbare Tischausführungen:

Platte HPL Zement-Design

3633-30-053	140 (180) x 90 cm
3633-30-055	160 (200) x 90 cm
3633-30-057	180 (220) x 90 cm

Platte HPL Beton-Design

3633-31-053	140 (180) x 90 cm
3633-31-055	160 (200) x 90 cm
3633-31-057	180 (220) x 90 cm

Platte HPL Granit-Design

3633-33-053	140 (180) x 90 cm
3633-33-055	160 (200) x 90 cm
3633-33-057	180 (220) x 90 cm

Hinweise zu den Eigenschaften von HPL
finden Sie auf Seite 21.

Tischplatte furniert



3633-77-xxx Ausziehtisch mit Synchronauszug

Platte Balkeneiche furniert und gespachtelt, Facette
Trapezgestell und Bodenplatte schwarz,
eine innenliegende Einlegeplatte 40 cm,
Tischhöhe 76 cm

lieferbare Tischausführungen:

Platte Balkeneiche furniert und gespachtelt

3633-77-053	140 (180) x 90 cm
3633-77-055	160 (200) x 90 cm
3633-77-057	180 (220) x 90 cm



lieferbare Plattenausführungen:



-30- HPL Zement-Design



-31- HPL Beton-Design



-33- HPL Granit-Design



-77- Balkeneiche furniert und gespachtelt



Programm »PALACE«

3633-77-055

Ausziehtisch mit Synchronauszug

Platte Balkeneiche furniert und gespachtelt mit Facette
Trapezgestell und Bodenplatte schwarz
160 (200) x 90 cm, H 76
eine Einlegeplatte 40 cm

lieferbare Tischmaße:

3633-77-053 140 (180) x 90 cm
3633-77-055 160 (200) x 90 cm
3633-77-057 180 (220) x 90 cm

lieferbare Plattenausführungen:

- 77- Balkeneiche furniert
- 30- HPL Zement-Design
- 31- HPL Beton-Design
- 33- HPL Granit-Design

Eine Übersicht aller lieferbaren Tischausführungen des Programms »PALACE« finden Sie auf Seite 102.

1628-04-139

Bank mit Rückenlehne

Gestell Kufe, Eisen schwarz
Bezug »Derby dark grey«
B 180 H 90 T 62 Sh 49 cm

1718-04-139

Bank ohne Rückenlehne

Gestell Kufe, Eisen schwarz
Bezug »Derby dark grey«
B 160 H 53 T 47 Sh 49 cm

1621-04-139

Stuhl

Gestell Kufe, Eisen schwarz
Bezug »Derby dark grey«
B 60 H 89 T 64 Sh 49 cm

lieferbare Bezugstoffe /

Stoffgruppe 1: »Derby«

138 »Derby light grey«

139 »Derby dark grey«

Tisch mit Synchronauszug und einer Einlegeplatte



Tischsystem »MONTANA«

Tischplatte HPL - mit 1 oder 2 Klappeinlagen

Kopfauszugtisch, Füße 80 x 80 mm

optional 2 Klappeinlagen à 45 cm



Gestell einseitig mit integrierten Rollen



Platten Maße	HPL Granit-Design	HPL Zement-Design	HPL Beton-Design
140 (230) x 90 cm	8213-xx-053	8413-xx-053	8613-xx-053
160 (250) x 90 cm	8213-xx-055	8413-xx-055	8613-xx-055
180 (270) x 90 cm	8213-xx-057	8413-xx-057	8613-xx-057
160 (250) x 100 cm	8213-xx-076	8413-xx-076	8613-xx-076
180 (270) x 100 cm	8213-xx-078	8413-xx-078	8613-xx-078
200 (290) x 100 cm	8213-xx-080	8413-xx-080	8613-xx-080

lieferbare Tischplattenausführungen:

HPL-Reliefoberfläche, Tischhöhe 75 cm



Granit-Design



Zement-Design



Beton-Design

optional 1 Klappeinlage 100 cm



lieferbare HolzAusführungen:

Tischgestelle aus Massivholz mit einer Dickschicht Edelfurnier (*Hydro-UV Hartwachs Öl finish)



-25 weiß lackiert



-47 Wildeiche*



-49 Eiche bianco*



-54 Kernbuche*

Platten Maße	HPL Granit-Design	HPL Zement-Design	HPL Beton-Design
140 (240) x 90 cm	9213-xx-053	9413-xx-053	9613-xx-053
160 (260) x 90 cm	9213-xx-055	9413-xx-055	9613-xx-055
180 (280) x 90 cm	9213-xx-057	9413-xx-057	9613-xx-057
160 (260) x 100 cm	9213-xx-076	9413-xx-076	9613-xx-076
180 (280) x 100 cm	9213-xx-078	9413-xx-078	9613-xx-078
200 (300) x 100 cm	9213-xx-080	9413-xx-080	9613-xx-080

Die Bestellnummer setzt sich wie folgt zusammen: Tischmodell/Platte - Gestellausführung - Maß (Beispiel: 9213-49-057)



4048569 4er Set
4048570 16er Set

*Für dieses Stuhlmodell sind Kombi-Filzgleiter als Austauschgleiter erhältlich, Infos auf Seite 23.



Tischsystem »MONTANA« / Stuhlsystem »CAPRI«

9213-49-057 Design-Ausziehtisch mit Front-Slide

Platte und Klappeinlage 100 cm
in HPL Granit-Design
Gestell massiv mit Dickschicht-
Edelfurnier in Eiche bianco,
FüÙe 80 x 80 mm
180 (280) x 90 cm, H 75 cm

lieferbare Gestellausführungen:
-25 weiß lackiert
-47 Wildeiche
-49 Eiche bianco
-54 Kernbuche

lieferbare TischmaÙe:

9213-49-053	140 (240) x 90 cm
9213-49-055	160 (260) x 90 cm
9213-49-057	180 (280) x 90 cm
9213-49-076	160 (260) x 100 cm
9213-49-078	180 (280) x 100 cm
9213-49-080	200 (300) x 100 cm

lieferbare Plattenausführungen:

9213-	HPL Granit-Design
9413-	HPL Zement-Design
9613-	HPL Beton-Design

Eine Übersicht aller lieferbaren Tische
des Programms »MONTANA« finden
Sie in der Übersicht auf Seite 104.

7331-04-425* Design-Stuhl

Kufengestell Rundrohr Eisen schwarz
Bezug »Aberdeen stone«
B 46 H 93 T 57 Sh 48 cm

7341-04-425 Design-Schwingstuhl

Gestell Rundrohr
Eisen schwarz
Bezug »Aberdeen stone«
B 46 H 93 T 57 Sh 48 cm

Eine Übersicht aller lieferbaren
Stuhlmodelle des Programms
»CAPRI« finden Sie auf Seite 106.

7351-04-425 Design-Stuhl

Stativ-Gestell Rundrohr
Eisen schwarz
Bezug »Aberdeen stone«
B 46 H 93 T 57 Sh 48 cm

lieferbare Vintage-Microfaser /
Stoffgruppe 1:
3 Farben »Aberdeen«
420 / 425 / 427

lieferbare Vintage-Leder /
Stoffgruppe 4:
3 Farben »Prisma« (Anilinleder)
490 / 497 / 499

Stuhlsystem »CAPRI«

1 Schale - 3 Gestelle in 2 Farben - 3x Microfaser - 3x Echtleder

Kufengestell*



7331-02-xxx
Edelstahl gebürstet
B 46 H 93 T 57 Sh 48 cm



7331-04-xxx
Eisen schwarz
B 46 H 93 T 57 Sh 48 cm

Schwingstuhlgestell



7341-02-xxx
Edelstahl gebürstet
B 46 H 93 T 57 Sh 48 cm



7341-04-xxx
Eisen schwarz
B 46 H 93 T 57 Sh 48 cm

Stativgestell



7351-02-xxx
Edelstahl gebürstet
B 46 H 93 T 57 Sh 48 cm



7351-04-xxx
Eisen schwarz
B 46 H 93 T 57 Sh 48 cm

*Für dieses Stuhlmodell sind Kombi-Filzgleiter **4048569** als Austauschgleiter erhältlich, Infos auf Seite 23. **4048570**

4er Set
16er Set



Alle Stühle erfüllen DIN-Richtwerte. Tests haben, bei sachgerechter Nutzung, eine maximale Belastung von 142 kg bestätigt.



lieferbare Bezugstoffe:

Stoffgruppe 1: Vintage-Microfaser »Aberdeen«



-420 Aberdeen anthrazit



-425 Aberdeen stone



-427 Aberdeen schlamm



-490 Prisma carbon



-497 Prisma schlamm



-499 Prisma grau

Stoffgruppe 4: Vintage-Leder »Prisma« (Anilinleder)

Die Bestellnummer setzt sich wie folgt zusammen: Stuhlmodell - Gestellausführung - Bezugstoff (Beispiel: 7331-04-427)



4048569 4er Set
4048570 16er Set



*Für dieses Stuhlmodell sind Kombi-Filzgleiter als Austauschgleiter erhältlich, Infos auf Seite 23.

Tischsystem »MONTANA« / Stuhlsystem »CAPRI«

8613-25-057 Design-Ausziehtisch mit Front-Slide

Platte und zwei Klappeinlagen à 45 cm in HPL Beton-Design, Reliefoberfläche, Gestell massiv mit Dickschicht-Edelfurnier in weiß lackiert, Füße 80 x 80 mm, 180 (270) x 90 cm, H 75 cm

lieferbare Tischmaße:

8613-25-053	140 (230) x 90 cm
8613-25-055	160 (250) x 90 cm
8613-25-057	180 (270) x 90 cm
8613-25-076	160 (250) x 100 cm
8613-25-078	180 (270) x 100 cm
8613-25-080	200 (290) x 100 cm

lieferbare Gestellausführungen:

- 25 weiß lackiert
- 47 Wildeiche
- 49 Eiche bianco
- 54 Kernbuche

lieferbare Plattenausführungen:

- 8213- HPL Granit-Design
- 8413- HPL Zement-Design
- 8613- HPL Beton-Design

Eine Übersicht aller lieferbaren Tische des Programms »MONTANA« finden Sie in der Übersicht auf Seite 104.

7331-02-420*

Design-Stuhl

Kufengestell Rundrohr Edelstahl geb.
Bezug »Aberdeen anthrazit«
B 46 H 93 T 57 Sh 48 cm

7341-02-420

Design-Schwingstuhl

Gestell Rundrohr Edelstahl gebürstet
Bezug »Aberdeen anthrazit«
B 46 H 93 T 57 Sh 48 cm

Eine Übersicht aller lieferbaren Stuhlmodelle des Programms »CAPRI« finden Sie auf Seite 106.

7351-02-420

Design-Stuhl

Stativ-Gestell Rundrohr
Edelstahl gebürstet
Bezug »Aberdeen anthrazit«
B 46 H 93 T 57 Sh 48 cm

lieferbare Vintage-Microfaser /
Stoffgruppe 1:
3 Farben »Aberdeen«
420 / 425 / 427

lieferbare Vintage-Leder /
Stoffgruppe 4:
3 Farben »Prisma« (Anilinleder)
490 / 497 / 499



Tischsystem »OAK EDITION«

Moderne Tafeltische - Plattenprofile und Gestelle optional

3 Plattenprofile



Plattenkante **FACETTE**
Art.-Nr. E1xx-



Plattenkante **CUBIC**
Art.-Nr. E2xx-



Plattenkante **TRAPEZ**
Art.-Nr. E3xx-

2 Gestelle



Preisgruppe 1: **TRAPEZKUFE**

Ex13- Edelstahl gebürstet
Ex83- Eisen, schwarz



Preisgruppe 1: **KUFENGESTELL**

Ex33- Edelstahl gebürstet
Ex93- Eisen, schwarz



Edelstahl gebürstet



Eisen, schwarz

lieferbare Tischmaße:

Exx3-xx-053	140 x 90 cm*	Exx3-xx-078	180 x 100 cm
Exx3-xx-055	160 x 90 cm	Exx3-xx-080	200 x 100 cm
Exx3-xx-057	180 x 90 cm	Exx3-xx-082	220 x 100 cm

optional mit 1 - 2 Ansteckplatten lieferbar

Ex63-xx-000	50 x 90 cm	Ex73-xx-000	50 x 100 cm
-------------	------------	-------------	-------------

* Bei einer Tischlänge von 140 cm sind aus statischen Gründen keine Ansteckplatten möglich.

HOCKERBANK, massiv, Sitzplattenkante CUBIC



KUFENGESTELL

E237- Edelstahl gebürstet
E297- Eisen, schwarz

lieferbare Bankmaße:

E2x7-xx-140	140 cm / B 40 cm / Sh 48 cm
E2x7-xx-160	160 cm / B 40 cm / Sh 48 cm
E2x7-xx-180	180 cm / B 40 cm / Sh 48 cm
E2x7-xx-200	200 cm / B 40 cm / Sh 48 cm
E2x7-xx-220	220 cm / B 40 cm / Sh 48 cm

lieferbare Holzausführungen:



-47 Wildeiche massiv geölt



-49 Eiche bianco massiv



-79 Charakter-Eiche massiv geölt

Die Bestellnummer setzt sich wie folgt zusammen: Plattenprofil/Gestell - HolzAusführung - Maß (Beispiel: E113-79-080)



Tischsystem »OAK EDITION«

E183-79-078

Design-Tafel

Charakter-Eiche massiv geölt
 Plattenkante Facette
 Gestell Trapezkufe Eisen schwarz
 180 x 100 cm, H 76 cm
 geeignet für 1-2 Ansteckplatten E173-

lieferbare Tischmaße:

E183-79-053	140 x 90 cm
E183-79-055	160 x 90 cm
E183-79-057	180 x 90 cm
E183-79-078	180 x 100 cm
E183-79-080	200 x 100 cm
E183-79-082	220 x 100 cm

lieferbare Holzausführungen:
 -47 Wildeiche massiv geölt
 -49 Eiche bianco massiv
 -79 Charakter-Eiche massiv geölt

Eine Übersicht des Tischsystems
 »OAK EDITION« finden Sie
 auf Seite 108.

1932-04-425

Komfort-Sessel

Kufengestell Eisen schwarz
 Bezug »Aberdeen stone«
 Sitz mit Micro-Federkorb
 B 60 H 90 T 63 Sh 48 Alh 66 cm

lieferbare Bezugstoffe /
 Stoffgruppe 1:

Microfaser »Aberdeen«
 420 »Aberdeen anthrazit«
 425 »Aberdeen stone«
 427 »Aberdeen schlamm«

4048565 4er Set
 4048566 16er Set



Für dieses Stuhlmodell
 sind Kombi-Filzgleiter als Austausch-
 gleiter erhältlich, Infos auf Seite 23.



Tischsystem »OAK EDITION«

3071-04-420

Design-Schwingstuhl

Gestell Roheisen geschwärzt
 Bezug »Aberdeen anthrazit«
 Sitz mit Wellen-Federung
 B 45 H 95 T 63 Sh 49 cm



3072-04-420


Design-Schwingstuhl mit Armlehnen

Gestell Roheisen geschwärzt
 Bezug »Aberdeen anthrazit«
 Sitz mit Wellen-Federung
 B 53 H 95 T 63 Sh 49 Alh 66 cm



lieferbare Bezugstoffe /
 Stoffgruppe 1:

»Aberdeen« (Microfaser)
 420 »Aberdeen anthrazit«
 427 »Aberdeen schlamm«

Alle Stühle erfüllen DIN-Richtwerte.
 Tests haben, bei sachgerechter
 Nutzung, eine maximale
 Belastung von 142 kg bestätigt. 

E293-49-080

Design-Tafel

Eiche bianco massiv
 Plattenkante Cubic
 Kufengestell Eisen schwarz
 200 x 100 cm, H 76 cm
 geeignet für 1-2 Ansteckplatten
 E273-

lieferbare Tischmaße:

E293-49-053	140 x 90 cm
E293-49-055	160 x 90 cm
E293-49-057	180 x 90 cm
E293-49-078	180 x 100 cm
E293-49-080	200 x 100 cm
E293-49-082	220 x 100 cm

lieferbare HolzAusführungen:

-47 Wildeiche massiv geölt
 -49 Eiche bianco massiv
 -79 Charakter-Eiche massiv geölt

Alle lieferbaren Ausführungen
 des Tischsystems »OAK EDITION«
 entnehmen Sie der Übersicht auf
 der Seite 108.



Tischsystem »OAK EDITION« / Stuhlprogramm »COLORADO«

E333-49-080

Tafeltisch

Plattenkante Trapez
Eiche bianco massiv
Kufengestell Edelstahl gebürstet
200 x 100 cm, H 76 cm

lieferbare Tischmaße:

E333-49-053	140 x 90 cm
E333-49-055	160 x 90 cm
E333-49-057	180 x 90 cm
E333-49-078	180 x 100 cm
E333-49-080	200 x 100 cm
E333-49-082	220 x 100 cm

lieferbare Holzausführungen:
-47 Wildeiche massiv geölt
-49 Eiche bianco massiv
-79 Charakter-Eiche massiv geölt

Eine Übersicht des Tischprogramms
»OAK EDITION« finden Sie auf der
Seite 108.

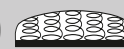
0141-02-990

Schwingstuhl

Gestell Flachstahl
Edelstahl gebürstet
Leder »Napoli anthrazit«
B 44 H 98 T 58 Sh 49 cm



0137-02-990



Einzelbank

Gestell Edelstahl gebürstet
Leder »Napoli anthrazit«
Sitz mit Micro-Federkorb
200 cm / H 90 Sh 50 cm

lieferbare Bezugstoffe /
Stoffgruppe 1:

6 Farben »Nirvana«
901 / 903 / 904 / 906 / 907 / 909


5 Farben »Atlantis«
910 / 911 / 912 / 914 / 919

6 Farben »Malea-R«
690 / 691 / 693 / 694 / 695 / 697

lieferbare Lederbezüge /
Stoffgruppe 3:





11 Farben »Napoli«
980 / 981 / 984 / 985 / 989 / 990 /
993 / 994 / 995 / 997 / 998

Alle lieferbaren Stühle und Bänke
aus dem Programm »COLORADO«
finden Sie auf den Seiten 88-89.

Alle Stühle erfüllen DIN-Richtwerte.
Tests haben, bei sachgerechter
Nutzung, eine maximale
Belastung von 142 kg bestätigt. 

Tischsystem »GRANADA«

Trendige Tafeltische - 2 Plattenprofile - 2 Gestellvarianten - 2 HolzAusführungen

		2 Plattenprofile	
			
2 Gestelle		66x3-xx-xxx Plattenkante FACETTE	61x3-xx-xxx Plattenkante TRAPEZ
 6x73-xx-xxx Trapezkufer Eisen schwarz mit Eiche massiv Inlay	180 x 100 cm	6673-xx-078	6173-xx-078
	200 x 100 cm	6673-xx-080	6173-xx-080
	220 x 100 cm	6673-xx-082	6173-xx-082
 6x93-xx-xxx Kufe, gerade Eisen schwarz mit Eiche massiv Inlay	180 x 100 cm	6693-xx-078	6193-xx-078
	200 x 100 cm	6693-xx-080	6193-xx-080
	220 x 100 cm	6693-xx-082	6193-xx-082
Ex73-xx-000 Ansteckplatte	50 x 100 cm	E173-xx-000	E373-xx-000

Kombinationsbeispiele:

lieferbare HolzAusführungen:



-47 Wildeiche massiv geölt



-79 Charakter-Eiche massiv geölt



Die Bestellnummer setzt sich wie folgt zusammen: Tischmodell - HolzAusführung - Maß, z.B. 6173-79-080



6731-

6721-

Tischsystem »GRANADA« / Stuhlprogramm »MALLORCA«

6173-47-080

Tafeltisch

Platte Wildeiche massiv geölt
30mm mit Trapezprofil
Design-Kufe Eisen schwarz,
mit Eiche massiv Inlay
200 x 100 cm, H 76 cm
Geeignet für 1-2 Ansteckplatten E373-

lieferbare Tischmaße:

6173-47-078 180 x 100 cm
6173-47-080 200 x 100 cm
6173-47-082 220 x 100 cm

lieferbare Holz Ausführungen:
-47 Wildeiche massiv geölt
-79 Charakter-Eiche massiv geölt

Alle lieferbaren Ausführungen des
Tischsystems »GRANADA« entnehmen
Sie der Übersicht auf Seite 112.

6721-04-209

Komfort-Schwingstuhl

Gestell Eisen schwarz
Bezug Außenseite immer in
»Aberdeen anthrazit«
Bezug Innenseite »Flair grey«
B 50 H 87 T 63 Sh 49 cm

6731-04-209*

Komfort-Stuhl mit Kufe

Gestell Eisen schwarz
Bezug Außenseite immer in
»Aberdeen anthrazit«
Bezug Innenseite »Flair grey«
B 50 H 87 T 63 Sh 49 cm


4048569 4er Set
4048570 16er Set

*Für dieses Stuhlmodell
sind Kombi-Filzgleiter als Austausch-
gleiter erhältlich, Infos auf Seite 23.



lieferbare Bezugstoffe /
Schalen-Außenseite:
Stoffgruppe 1: Microfaser
»Aberdeen anthrazit«

lieferbare Bezugstoffe /
Schalen-Innenseite:
Stoffgruppe 1: Webstoff »Flair«
200 »Flair anthrazit «
209 »Flair grey«

Alle Stühle erfüllen DIN-Richtwerte.
Tests haben, bei sachgerechter
Nutzung, eine maximale
Belastung von 142 kg bestätigt. 



8781-

8771-

Tisch »OPUS« / Stuhlsystem »MALTA«

2403-79-080

Design-Baumtisch

Platte 3-teilig, Massivholz mit
Baumkante in Charakter-Eiche
(technisch nachempfunden)
4-Fußgestell Eisen schwarz mit
Massivholz-Inlay, 200 x 100 cm,
H 76 cm

lieferbare Tischmaße:

2403-79-078 180 x 100 cm
2403-79-080 200 x 100 cm
2403-79-082 220 x 100 cm

lieferbare Holz Ausführungen:

-79 Charakter-Eiche massiv, geölt
-21 Esche antik massiv, lackiert

8771-04-850

Schalenstuhl im Retrolook

mit Heftung im Rücken
Gestell Stativ, Eisen schwarz
Bezug »Venice graphit«
B 49 H 90 T 61 Sh 49 cm

8781-04-859*

Schalenstuhl im Retrolook

mit Heftung im Rücken
Gestell Kufe, Eisen schwarz
Bezug »Venice silver«
B 49 H 90 T 61 Sh 49 cm

lieferbare Bezugstoffe /
Stoffgruppe 1: »Venice«
850 »Venice graphit«
859 »Venice silver«

4048569 4er Set

4048570 16er Set

*Für dieses Stuhlmodell
sind Kombi-Filzgleiter als Austausch-
gleiter erhältlich, Infos auf Seite 23.



Tisch auch in Esche antik lieferbar
2403-21-000

