

# Eastside.

# V.i.P.

by Wiemann



**Modell-Nr. 210**  
weiß, Auf-  
leistungen in  
chrom

**Modell-Nr. 211**  
weiß, Aufleis-  
tungen in weiß

**Modell-Nr. 215**  
Havanna-Dekor,  
Aufleistungen in  
chrom

**Modell-Nr. 216**  
Havanna-Dekor,  
Aufleistungen in  
Havanna-Dekor

**Modell-Nr. 217**  
Eiche-sägerau-  
Nachbildung,  
Aufleistungen  
in chrom

**Modell-Nr. 218**  
Trüffeleiche-  
Nachbildung,  
Aufleistungen  
in chrom



Schadstoff-  
geprüft  
Emissions-  
geprüft

www.tuv.com  
ID 0000046390



# Eastside.

**V.i.P.**  
by Wiemann



Schadstoff-  
geprüft  
Emissions-  
geprüft

www.tuv.com  
ID 0000046390



# Eastside.

**V.i.P.**  
by Wiemann



Schadstoff-  
geprüft  
Emissions-  
geprüft

www.tuv.com  
ID 0000046390





# Eastside.

# V.i.P.

by Wiemann



Schadstoff-  
geprüft  
Emissions-  
geprüft

www.tuv.com  
ID 0000046390



# Eastside.

**V.i.P.**  
by Wiemann



Schadstoff-  
geprüft  
Emissions-  
geprüft

www.tuv.com  
ID 0000046390

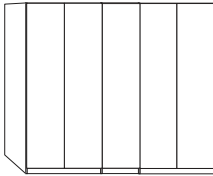



## Drehtürenschränke ohne Kranzleiste

### Innenausstattung:

2 Einlegeböden, 1 Kleiderstange je Fach

Alle Drehtüren inkl. gedämpfter Scharniere


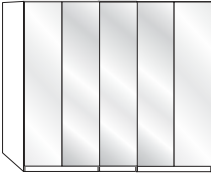
Beschreibung	Maße in cm		Höhe 216 cm		Höhe 236 cm	
	B	T	Art.-Nr.	EURO	Art.-Nr.	EURO
 <b>Holztüren im Korpus-Farbtön</b>	1-türig	links angeschlagen	50	58	<b>511</b>	<b>608</b>
	1-türig	rechts angeschlagen	50	58	<b>512</b>	<b>609</b>
	2-türig		100	58	<b>513</b>	<b>610</b>
	3-türig		150	58	<b>514</b>	<b>611</b>
	4-türig		200	58	<b>515</b>	<b>612</b>
	5-türig		250	58	<b>517</b>	<b>613</b>
	6-türig		300	58	<b>519</b>	<b>614</b>
	7-türig		350	58	<b>520</b>	<b>615</b>
	8-türig		400	58	<b>521</b>	<b>616</b>
 <b>Holztüren in Kombination mit Parsol-Bronze-Spiegeltüren</b>	1-türig	1 Spiegeltür links	50	58	<b>555</b>	<b>617</b>
	1-türig	1 Spiegeltür rechts	50	58	<b>556</b>	<b>618</b>
	2-türig	2 Spiegeltüren	100	58	<b>559</b>	<b>619</b>
	3-türig	1 Spiegeltür	150	58	<b>560</b>	<b>620</b>
	4-türig	2 Spiegeltüren	200	58	<b>562</b>	<b>621</b>
	5-türig	1 Spiegeltür	250	58	<b>566</b>	<b>622</b>
	5-türig	3 Spiegeltüren	250	58	<b>568</b>	<b>623</b>
	6-türig	2 Spiegeltüren	300	58	<b>571</b>	<b>624</b>
	6-türig	4 Spiegeltüren	300	58	<b>572</b>	<b>625</b>
	7-türig	1 Spiegeltür	350	58	<b>574</b>	<b>626</b>
	7-türig	3 Spiegeltüren	350	58	<b>575</b>	<b>627</b>
	7-türig	5 Spiegeltüren	350	58	<b>576</b>	<b>628</b>
	8-türig	2 Spiegeltüren	400	58	<b>578</b>	<b>629</b>
	8-türig	4 Spiegeltüren	400	58	<b>577</b>	<b>630</b>
	8-türig	6 Spiegeltüren	400	58	<b>579</b>	<b>631</b>

## Drehtürenschränke ohne Kranzleiste

### Innenausstattung:

2 Einlegeböden, 1 Kleiderstange je Fach

Alle Drehtüren inkl. gedämpfter Scharniere

Beschreibung	Maße in cm		Höhe 216 cm		Höhe 236 cm	
	B	T	Art.-Nr.	EURO	Art.-Nr.	EURO
 <b>Glastüren in weiß</b>  1-türig links angeschlagen 1-türig rechts angeschlagen 2-türig 3-türig 4-türig 5-türig 6-türig 7-türig 8-türig	50	58	<b>400</b>		<b>409</b>	
	50	58	<b>401</b>		<b>410</b>	
	100	58	<b>402</b>		<b>411</b>	
	150	58	<b>403</b>		<b>412</b>	
	200	58	<b>404</b>		<b>413</b>	
	250	58	<b>405</b>		<b>414</b>	
	300	58	<b>406</b>		<b>415</b>	
	350	58	<b>407</b>		<b>416</b>	
	400	58	<b>408</b>		<b>417</b>	
 <b>Glastüren in weiß, in Kombination mit Parsol-Bronze- Spiegeltüren</b>  1-türig 1 Spiegeltür links 1-türig 1 Spiegeltür rechts  2-türig 2 Spiegeltüren 3-türig 1 Spiegeltür 4-türig 2 Spiegeltüren  5-türig 1 Spiegeltür 5-türig 3 Spiegeltüren  6-türig 2 Spiegeltüren 6-türig 4 Spiegeltüren  7-türig 1 Spiegeltür 7-türig 3 Spiegeltüren 7-türig 5 Spiegeltüren  8-türig 2 Spiegeltüren 8-türig 4 Spiegeltüren 8-türig 6 Spiegeltüren	50	58	<b>418</b>		<b>433</b>	
	50	58	<b>419</b>		<b>434</b>	
	100	58	<b>420</b>		<b>435</b>	
	150	58	<b>421</b>		<b>436</b>	
	200	58	<b>422</b>		<b>437</b>	
	250	58	<b>423</b>		<b>438</b>	
	250	58	<b>424</b>		<b>439</b>	
	300	58	<b>425</b>		<b>440</b>	
	300	58	<b>426</b>		<b>441</b>	
	350	58	<b>427</b>		<b>442</b>	
	350	58	<b>428</b>		<b>443</b>	
	350	58	<b>429</b>		<b>444</b>	
	400	58	<b>430</b>		<b>445</b>	
	400	58	<b>431</b>		<b>446</b>	
	400	58	<b>432</b>		<b>447</b>	


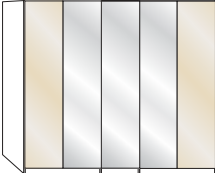


## Drehtürenschränke ohne Kranzleiste

### Innenausstattung:

2 Einlegeböden, 1 Kleiderstange je Fach

Alle Drehtüren inkl. gedämpfter Scharniere

Beschreibung	Maße in cm		Höhe 216 cm		Höhe 236 cm	
	B	T	Art.-Nr.	EURO	Art.-Nr.	EURO
 <b>Glastüren in Magnolie</b>	1-türig	links angeschlagen	50	58	<b>496</b>	<b>505</b>
	1-türig	rechts angeschlagen	50	58	<b>497</b>	<b>506</b>
	2-türig		100	58	<b>498</b>	<b>507</b>
	3-türig		150	58	<b>499</b>	<b>508</b>
	4-türig		200	58	<b>500</b>	<b>509</b>
	5-türig		250	58	<b>501</b>	<b>510</b>
	6-türig		300	58	<b>502</b>	<b>516</b>
	7-türig		350	58	<b>503</b>	<b>518</b>
	8-türig		400	58	<b>504</b>	<b>522</b>
 <b>Glastüren in magnolie, in Kombination mit Parsol-Bronze- Spiegeltüren</b>	1-türig	1 Spiegeltür links	50	58	<b>523</b>	<b>538</b>
	1-türig	1 Spiegeltür rechts	50	58	<b>524</b>	<b>539</b>
	2-türig	2 Spiegeltüren	100	58	<b>525</b>	<b>540</b>
	3-türig	1 Spiegeltür	150	58	<b>526</b>	<b>541</b>
	4-türig	2 Spiegeltüren	200	58	<b>527</b>	<b>542</b>
	5-türig	1 Spiegeltür	250	58	<b>528</b>	<b>543</b>
	5-türig	3 Spiegeltüren	250	58	<b>529</b>	<b>544</b>
	6-türig	2 Spiegeltüren	300	58	<b>530</b>	<b>545</b>
	6-türig	4 Spiegeltüren	300	58	<b>531</b>	<b>546</b>
	7-türig	1 Spiegeltür	350	58	<b>532</b>	<b>547</b>
	7-türig	3 Spiegeltüren	350	58	<b>533</b>	<b>548</b>
	7-türig	5 Spiegeltüren	350	58	<b>534</b>	<b>549</b>
	8-türig	2 Spiegeltüren	400	58	<b>535</b>	<b>550</b>
	8-türig	4 Spiegeltüren	400	58	<b>536</b>	<b>551</b>
	8-türig	6 Spiegeltüren	400	58	<b>537</b>	<b>552</b>





## Drehtürenschränke ohne Kranzleiste

### Innenausstattung:

2 Einlegeböden, 1 Kleiderstange je Fach

Alle Drehtüren inkl. gedämpfter Scharniere







Beschreibung	Maße in cm		Höhe 216 cm		Höhe 236 cm	
	B	T	Art.-Nr.	EURO	Art.-Nr.	EURO
 <b>Glastüren in Havanna</b>	1-türig	links angeschlagen	50	58	<b>553</b>	<b>569</b>
	1-türig	rechts angeschlagen	50	58	<b>554</b>	<b>570</b>
	2-türig		100	58	<b>557</b>	<b>573</b>
	3-türig		150	58	<b>558</b>	<b>580</b>
	4-türig		200	58	<b>561</b>	<b>581</b>
	5-türig		250	58	<b>563</b>	<b>582</b>
	6-türig		300	58	<b>564</b>	<b>583</b>
	7-türig		350	58	<b>565</b>	<b>584</b>
	8-türig		400	58	<b>567</b>	<b>585</b>
 <b>Glastüren in Havanna, in Kombination mit Parsol-Bronze- Spiegeltüren</b>	1-türig	1 Spiegeltür links	50	58	<b>586</b>	<b>601</b>
	1-türig	1 Spiegeltür rechts	50	58	<b>587</b>	<b>602</b>
	2-türig	2 Spiegeltüren	100	58	<b>588</b>	<b>603</b>
	3-türig	1 Spiegeltür	150	58	<b>589</b>	<b>604</b>
	4-türig	2 Spiegeltüren	200	58	<b>590</b>	<b>605</b>
	5-türig	1 Spiegeltür	250	58	<b>591</b>	<b>606</b>
	5-türig	3 Spiegeltüren	250	58	<b>592</b>	<b>607</b>
	6-türig	2 Spiegeltüren	300	58	<b>593</b>	<b>632</b>
	6-türig	4 Spiegeltüren	300	58	<b>594</b>	<b>633</b>
	7-türig	1 Spiegeltür	350	58	<b>595</b>	<b>634</b>
	7-türig	3 Spiegeltüren	350	58	<b>596</b>	<b>635</b>
	7-türig	5 Spiegeltüren	350	58	<b>597</b>	<b>636</b>
	8-türig	2 Spiegeltüren	400	58	<b>598</b>	<b>637</b>
	8-türig	4 Spiegeltüren	400	58	<b>599</b>	<b>638</b>
	8-türig	6 Spiegeltüren	400	58	<b>600</b>	<b>639</b>

## Funktionsschränke ohne Kranzleiste

### Innenausstattung:

2 Einlegeböden, 1 Kleiderstange je Fach

Alle Drehtüren inkl. gedämpfter Scharniere







Beschreibung	Maße in cm		Höhe 216 cm		Höhe 236 cm	
	B	T	Art.-Nr.	EURO	Art.-Nr.	EURO
 <p>1-türig  <b>H 216 cm: 2 Auszüge 50 cm</b>  <b>H 236 cm: 3 Auszüge 50 cm</b>  links angeschlagen</p> 						
 <p>- Front im Korpus-Farbton</p>	50	58	<b>640</b>		<b>650</b>	
<p>- Front Glas weiß</p>	50	58	<b>641</b>		<b>651</b>	
<p>- Front Glas Magnolie</p>	50	58	<b>643</b>		<b>653</b>	
<p>- Front Glas Havanna</p>	50	58	<b>644</b>		<b>654</b>	
 <p>- Auszüge im Korpus-Farbton,  <b>1 Spiegeltür in Parsol-Bronze</b></p>	50	58	<b>645</b>		<b>655</b>	
<p>- Auszüge Glas weiß,  <b>1 Spiegeltür in Parsol-Bronze</b></p>	50	58	<b>646</b>		<b>656</b>	
 <p>- Auszüge Glas Magnolie,  <b>1 Spiegeltür in Parsol-Bronze</b></p>	50	58	<b>648</b>		<b>658</b>	
<p>- Auszüge Glas Havanna,  <b>1 Spiegeltür in Parsol-Bronze</b></p>	50	58	<b>649</b>		<b>659</b>	
						

## Funktionsschränke ohne Kranzleiste

### Innenausstattung:

2 Einlegeböden, 1 Kleiderstange je Fach

Alle Drehtüren inkl. gedämpfter Scharniere

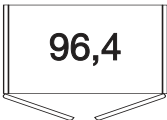
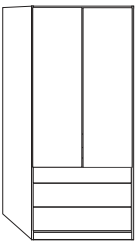
Beschreibung	Maße in cm		Höhe 216 cm		Höhe 236 cm	
	B	T	Art.-Nr.	EURO	Art.-Nr.	EURO
 <p>1-türig  <b>H 216 cm: 2 Auszüge 50 cm</b>  <b>H 236 cm: 3 Auszüge 50 cm</b>  rechts angeschlagen</p> 						
 <p>- Front im Korpus-Farbton</p>	50	58	<b>660</b>		<b>670</b>	
<p>- Front Glas weiß</p>	50	58	<b>661</b>		<b>671</b>	
<p>- Front Glas Magnolie</p>	50	58	<b>663</b>		<b>673</b>	
 <p>- Front Glas Havanna</p>	50	58	<b>664</b>		<b>674</b>	
 <p>- Auszüge im Korpus-Farbton,  <b>1 Spiegeltür in Parsol-Bronze</b></p>	50	58	<b>665</b>		<b>675</b>	
<p>- Auszüge Glas weiß,  <b>1 Spiegeltür in Parsol-Bronze</b></p>	50	58	<b>666</b>		<b>676</b>	
 <p>- Auszüge Glas Magnolie,  <b>1 Spiegeltür in Parsol-Bronze</b></p>	50	58	<b>668</b>		<b>678</b>	
<p>- Auszüge Glas Havanna,  <b>1 Spiegeltür in Parsol-Bronze</b></p>	50	58	<b>669</b>		<b>679</b>	

## Funktionsschränke ohne Kranzleiste

### Innenausstattung:

2 Einlegeböden, 1 Kleiderstange je Fach

Alle Drehtüren inkl. gedämpfter Scharniere

Beschreibung	Maße in cm		Höhe 216 cm		Höhe 236 cm	
	B	T	Art.-Nr.	EURO	Art.-Nr.	EURO
 <p>2-türig H 216 cm: 2 Auszüge 100 cm H 236 cm: 3 Auszüge 100 cm</p>						
 <p>- Front im Korpus-Farbton</p>	100	58	<b>680</b>		<b>690</b>	
- Front Glas weiß	100	58	<b>681</b>		<b>691</b>	
- Front Glas Magnolie	100	58	<b>683</b>		<b>693</b>	
- Front Glas Havanna	100	58	<b>684</b>		<b>694</b>	
- Auszüge im Korpus-Farbton, <b>2 Spiegeltüren in Parsol-Bronze</b>	100	58	<b>685</b>		<b>695</b>	
- Auszüge Glas weiß, <b>2 Spiegeltüren in Parsol-Bronze</b>	100	58	<b>686</b>		<b>696</b>	
- Auszüge Glas Magnolie, <b>2 Spiegeltüren in Parsol-Bronze</b>	100	58	<b>688</b>		<b>698</b>	
- Auszüge Glas Havanna, <b>2 Spiegeltüren in Parsol-Bronze</b>	100	58	<b>689</b>		<b>699</b>	

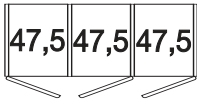
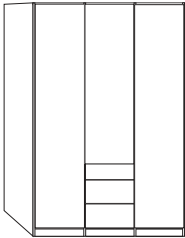
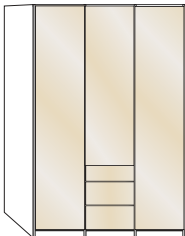
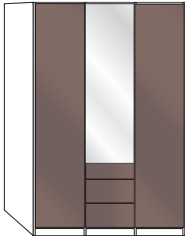


## Funktionsschränke ohne Kranzleiste

### Innenausstattung:

2 Einlegeböden, 1 Kleiderstange je Fach

Alle Drehtüren inkl. gedämpfter Scharniere

Beschreibung	Maße in cm		Höhe 216 cm		Höhe 236 cm	
	B	T	Art.-Nr.	EURO	Art.-Nr.	EURO
 <p>3-türig H 216 cm: 2 Auszüge 50 cm H 236 cm: 3 Auszüge 50 cm</p>						
 <p>- Front im Korpus-Farbton</p>	150	58	<b>700</b>		<b>722</b>	
- Front Glas weiß	150	58	<b>701</b>		<b>723</b>	
- Front Glas Magnolie	150	58	<b>703</b>		<b>725</b>	
- Front Glas Havanna	150	58	<b>704</b>		<b>726</b>	
 <p>- Front im Korpus-Farbton, <b>1 Spiegeltür in Parsol-Bronze</b></p>	150	58	<b>708</b>		<b>745</b>	
- Front Glas weiß, <b>1 Spiegeltür in Parsol-Bronze</b>	150	58	<b>718</b>		<b>746</b>	
- Front Glas Magnolie, <b>1 Spiegeltür in Parsol-Bronze</b>	150	58	<b>720</b>		<b>748</b>	
 <p>- Front Glas Havanna, <b>1 Spiegeltür in Parsol-Bronze</b></p>	150	58	<b>721</b>		<b>749</b>	

## Funktionsschränke ohne Kranzleiste

### Innenausstattung:

2 Einlegeböden, 1 Kleiderstange je Fach

Alle Drehtüren inkl. gedämpfter Scharniere

Beschreibung	Maße in cm		Höhe 216 cm		Höhe 236 cm	
	B	T	Art.-Nr.	EURO	Art.-Nr.	EURO
 <p>4-türig  <b>H 216 cm: 2 Auszüge 100 cm</b>  <b>H 236 cm: 3 Auszüge 100 cm</b></p>						
 <p>- Front im Korpus-Farbtön</p>	200	58	<b>750</b>		<b>760</b>	
- Front Glas weiß	200	58	<b>751</b>		<b>761</b>	
- Front Glas Magnolie	200	58	<b>753</b>		<b>781</b>	
- Front Glas Havanna	200	58	<b>754</b>		<b>782</b>	
 <p>- Front im Korpus-Farbtön, <b>2 Spiegeltüren</b></p>	200	58	<b>755</b>		<b>783</b>	
- Front Glas weiß, <b>2 Spiegeltüren</b>	200	58	<b>756</b>		<b>784</b>	
- Front Glas Magnolie, <b>2 Spiegeltüren</b>	200	58	<b>758</b>		<b>786</b>	
 <p>- Front Glas Havanna, <b>2 Spiegeltüren</b></p>	200	58	<b>759</b>		<b>787</b>	
						

## Funktionsschränke ohne Kranzleiste

### Innenausstattung:

2 Einlegeböden, 1 Kleiderstange je Fach

Alle Drehtüren inkl. gedämpfter Scharniere

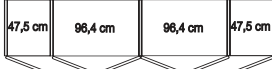

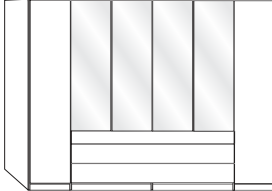
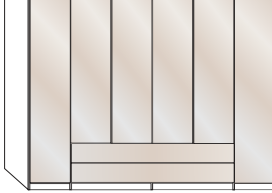
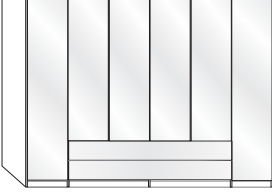
Beschreibung	Maße in cm		Höhe 216 cm		Höhe 236 cm	
	B	T	Art.-Nr.	EURO	Art.-Nr.	EURO
 <p>5-türig  <b>H 216 cm: 2 Auszüge 150 cm</b>  <b>H 236 cm: 3 Auszüge 150 cm</b></p>						
 <p>- Front im Korpus-Farbton</p>	250	58	<b>788</b>		<b>798</b>	
- Front Glas weiß	250	58	<b>789</b>		<b>817</b>	
- Front Glas Magnolie	250	58	<b>791</b>		<b>819</b>	
- Front Glas Havanna	250	58	<b>792</b>		<b>820</b>	
- Front im Korpus-Farbton, <b>3 Spiegeltüren in Parsol-Bronze</b>	250	58	<b>793</b>		<b>821</b>	
- Front Glas weiß, <b>3 Spiegeltüren in Parsol-Bronze</b>	250	58	<b>794</b>		<b>822</b>	
- Front Glas Magnolie, <b>3 Spiegeltüren in Parsol-Bronze</b>	250	58	<b>796</b>		<b>824</b>	
- Front Glas Havanna, <b>3 Spiegeltüren in Parsol-Bronze</b>	250	58	<b>797</b>		<b>825</b>	
						

## Funktionsschränke ohne Kranzleiste

### Innenausstattung:

2 Einlegeböden, 1 Kleiderstange je Fach

Alle Drehtüren inkl. gedämpfter Scharniere

Beschreibung	Maße in cm		Höhe 216 cm		Höhe 236 cm	
	B	T	Art.-Nr.	EURO	Art.-Nr.	EURO
 <p>6-türig  <b>H 216 cm: 2 Auszüge 200 cm</b>  <b>H 236 cm: 3 Auszüge 200 cm</b></p>						
 <p>- Front im Korpus-Farbton</p>	300	58	<b>826</b>		<b>854</b>	
- Front Glas weiß	300	58	<b>827</b>		<b>855</b>	
- Front Glas Magnolie	300	58	<b>829</b>		<b>857</b>	
 <p>- Front Glas Havanna</p>	300	58	<b>830</b>		<b>858</b>	
- Front im Korpus-Farbton, <b>4 Spiegeltüren in Parsol-Bronze</b>	300	58	<b>831</b>		<b>859</b>	
 <p>- Front Glas weiß, <b>4 Spiegeltüren in Parsol-Bronze</b></p>	300	58	<b>832</b>		<b>860</b>	
- Front Glas Magnolie, <b>4 Spiegeltüren in Parsol-Bronze</b>	300	58	<b>834</b>		<b>862</b>	
 <p>- Front Glas Havanna, <b>4 Spiegeltüren in Parsol-Bronze</b></p>	300	58	<b>853</b>		<b>863</b>	

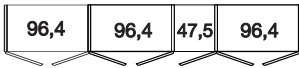
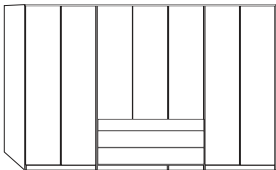
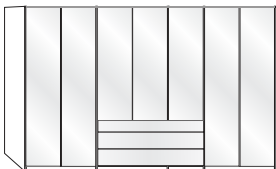
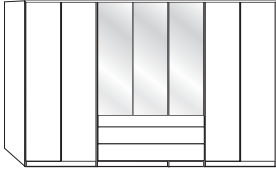


## Funktionsschränke ohne Kranzleiste

### Innenausstattung:

2 Einlegeböden, 1 Kleiderstange je Fach

Alle Drehtüren inkl. gedämpfter Scharniere

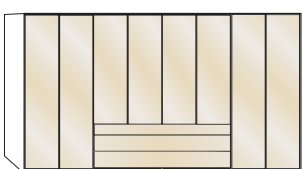
Beschreibung	Maße in cm		Höhe 216 cm		Höhe 236 cm	
	B	T	Art.-Nr.	EURO	Art.-Nr.	EURO
 <p>7-türig  <b>H 216 cm: 2 Auszüge 150 cm</b>  <b>H 236 cm: 3 Auszüge 150 cm</b></p>						
 <p>- Front im Korpus-Farbtön</p>	350	58	<b>864</b>		<b>892</b>	
- Front Glas weiß	350	58	<b>865</b>		<b>893</b>	
- Front Glas Magnolie	350	58	<b>867</b>		<b>895</b>	
 <p>- Front Glas Havanna</p>	350	58	<b>868</b>		<b>896</b>	
- Front im Korpus-Farbtön, <b>3 Spiegeltüren in Parsol-Bronze</b>	350	58	<b>869</b>		<b>897</b>	
 <p>- Front Glas weiß, <b>3 Spiegeltüren in Parsol-Bronze</b></p>	350	58	<b>870</b>		<b>898</b>	
- Front Glas Magnolie, <b>3 Spiegeltüren in Parsol-Bronze</b>	350	58	<b>890</b>		<b>900</b>	
- Front Glas Havanna, <b>3 Spiegeltüren in Parsol-Bronze</b>	350	58	<b>891</b>		<b>901</b>	

## Funktionsschränke ohne Kranzleiste

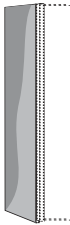

### Innenausstattung:

2 Einlegeböden, 1 Kleiderstange je Fach


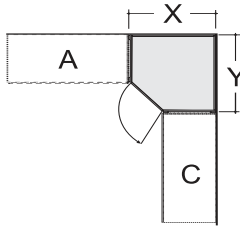

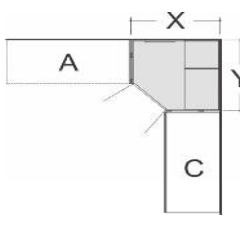
Alle Drehtüren inkl. gedämpfter Scharniere

Beschreibung	Maße in cm		Höhe 216 cm		Höhe 236 cm	
	B	T	Art.-Nr.	EURO	Art.-Nr.	EURO
 <p>8-türig  <b>H 216 cm: 2 Auszüge 200 cm</b>  <b>H 236 cm: 3 Auszüge 200 cm</b></p>						
 <p>- Front im Korpus-Farbton</p>	400	58	<b>902</b>		<b>930</b>	
- Front Glas weiß	400	58	<b>903</b>		<b>931</b>	
- Front Glas Magnolie	400	58	<b>905</b>		<b>933</b>	
 <p>- Front Glas Havanna</p>	400	58	<b>906</b>		<b>934</b>	
- Front im Korpus-Farbton, <b>4 Spiegeltüren in Parsol-Bronze</b>	400	58	<b>925</b>		<b>935</b>	
 <p>- Front Glas weiß, <b>4 Spiegeltüren in Parsol-Bronze</b></p>	400	58	<b>926</b>		<b>939</b>	
- Front Glas Magnolie, <b>4 Spiegeltüren in Parsol-Bronze</b>	400	58	<b>928</b>		<b>941</b>	
 <p>- Front Glas Havanna, <b>4 Spiegeltüren in Parsol-Bronze</b></p>	400	58	<b>929</b>		<b>942</b>	

## Glas-Auflagen für Außenseiten

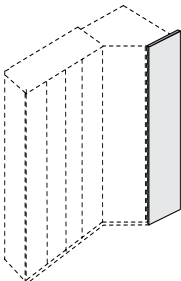

Beschreibung			Maße in cm		Höhe 216 cm		Höhe 236 cm			
			B	T	Art.-Nr.	EURO	Art.-Nr.	EURO		
		<b>- für Drehtüren- und Funktions- schränke</b>								
			Glas weiß	Stück	56	1,8	<b>200</b>		<b>208</b>	
				Paar	56	1,8	<b>201</b>		<b>209</b>	
			Glas magnolie	Stück	56	1,8	<b>204</b>		<b>212</b>	
				Paar	56	1,8	<b>205</b>		<b>213</b>	
			Glas Havanna	Stück	56	1,8	<b>206</b>		<b>214</b>	
				Paar	56	1,8	<b>207</b>		<b>215</b>	

## Eckschränke



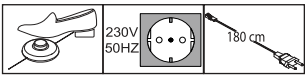

Beschreibung	Maße in cm		Höhe 216 cm		Höhe 236 cm	
	B	T	Art.-Nr.	EURO	Art.-Nr.	EURO
 <p><b>Eckschrank vollausgebaut</b></p> <p>1-türig - Front im Korpus-Farbton</p> <p>1-türig - Front Glas weiß</p> <p>1-türig - Front Glas magnolie</p> <p>1-türig - Front Glas Havanna</p> <p>1-türig - Front Spiegelglas in Parsol-Bronze</p>	93	93	<b>130</b>		<b>136</b>	
	93	93	<b>131</b>		<b>137</b>	
	93	93	<b>133</b>		<b>139</b>	
	93	93	<b>134</b>		<b>140</b>	
	93	93	<b>135</b>		<b>141</b>	
<p><b>Innenausstattung:</b>            2 Einlegeböden, 1 Kleiderstange je Fach            Alle Drehtüren inkl. gedämpfter Scharniere</p>  <p><b>X = 93,3 cm</b> <b>Y = 93,3 cm</b></p> <p><b>Nur zwischen zwei Drehtüren- bzw. Funktionsschränken verwendbar!</b></p>						
 <p><b>Eckschrank begehbar</b></p> <p>2-türig - Front im Korpus-Farbton</p> <p>2-türig - Front Glas weiß</p> <p>2-türig - Front Glas magnolie</p> <p>2-türig - Front Glas Havanna</p> <p>2-türig - Front Spiegelglas in Parsol-Bronze</p>	130	127	<b>142</b>		<b>148</b>	
	130	127	<b>143</b>		<b>149</b>	
	130	127	<b>145</b>		<b>151</b>	
	130	127	<b>146</b>		<b>152</b>	
	130	127	<b>147</b>		<b>153</b>	
<p><b>Innenausstattung:</b>            Wäschefächer, Kleiderstange, Innenspiegel, Beleuchtung            Alle Drehtüren inkl. gedämpfter Scharniere</p>  <p><b>X = 130,0 cm</b> <b>Y = 126,2 cm</b></p> <p><b>Nur zwischen zwei Drehtüren- bzw. Funktionsschränken verwendbar!</b></p>						
<p>Dieses Produkt enthält eine Lichtquelle der Energieeffizienzklasse G</p>						





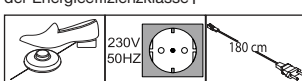

## Eckschränke

Beschreibung	Maße in cm		Höhe 216 cm		Höhe 236 cm	
	B	T	Art.-Nr.	EURO	Art.-Nr.	EURO
 <p><b>Abschlussseite für ausgebauten und begehbaren Eckschrank, beidseitig (links und rechts) verwendbar</b></p> <p>Korpus-Farbtone</p> <p>Glas weiß</p> <p>Glas magnolie</p> <p>Glas Havanna</p>	56	1,5	<b>160</b>		<b>165</b>	
	56	1,5	<b>161</b>		<b>166</b>	
	56	1,5	<b>163</b>		<b>168</b>	
	56	1,5	<b>164</b>		<b>169</b>	
 <p>Wird benötigt, wenn mit ausgebautem Eckschrank abgeschlossen wird. Wird ein Eckschrank separat aufgestellt, werden 2 Außenseiten benötigt.</p>						

## Passepartout-Rahmen für Drehtüren- und Funktionsschränke mit oder ohne Beleuchtung

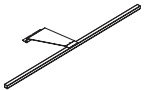
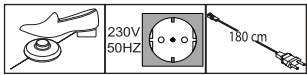

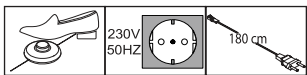

Beschreibung	Maße in cm		Höhe 220 cm		Höhe 240 cm	
	B	T	Art.-Nr.	EURO	Art.-Nr.	EURO
 <p><b>Passepartout-Rahmen,</b> Breite je Seitenstollen: 3,2 cm, ohne Beleuchtung</p> <ul style="list-style-type: none"> <li>- für Schrankbreite 50 cm</li> <li>- für Schrankbreite 100 cm</li> <li>- für Schrankbreite 150 cm</li> <li>- für Schrankbreite 200 cm</li> <li>- für Schrankbreite 250 cm</li> <li>- für Schrankbreite 300 cm</li> <li>- für Schrankbreite 350 cm</li> <li>- für Schrankbreite 400 cm</li> </ul>	56,4	12,5	<b>395</b>		<b>955</b>	
	106,4	12,5	<b>396</b>		<b>956</b>	
	156,4	12,5	<b>397</b>		<b>957</b>	
	206,4	12,5	<b>398</b>		<b>958</b>	
	256,4	12,5	<b>399</b>		<b>959</b>	
	306,4	12,5	<b>952</b>		<b>960</b>	
	356,4	12,5	<b>953</b>		<b>961</b>	
	406,4	12,5	<b>954</b>		<b>962</b>	
 <p>Mit Power-LED-Beleuchtung</p> <ul style="list-style-type: none"> <li>1 Leuchte - für Schrankbreite 50 cm</li> <li>2 Leuchten - für Schrankbreite 100 cm</li> <li>3 Leuchten - für Schrankbreite 150 cm</li> <li>4 Leuchten - für Schrankbreite 200 cm</li> <li>5 Leuchten - für Schrankbreite 250 cm</li> <li>6 Leuchten - für Schrankbreite 300 cm</li> <li>7 Leuchten - für Schrankbreite 350 cm</li> <li>8 Leuchten - für Schrankbreite 400 cm</li> </ul>	56,4	12,5	<b>963</b>		<b>971</b>	
	106,4	12,5	<b>964</b>		<b>972</b>	
	156,4	12,5	<b>965</b>		<b>973</b>	
	206,4	12,5	<b>966</b>		<b>974</b>	
	256,4	12,5	<b>967</b>		<b>975</b>	
	306,4	12,5	<b>968</b>		<b>976</b>	
	356,4	12,5	<b>969</b>		<b>977</b>	
	406,4	12,5	<b>970</b>		<b>978</b>	
	<p>Dieses Produkt enthält Lichtquellen der Energieeffizienzklasse F</p> 					
 <p><b>Nicht in Verbindung mit verglasten Außen- seiten und Eckschränken stellbar!</b></p>						

## Kranzleisten für Drehtürenschränke und Funktionsschränke mit oder ohne Beleuchtung

Beschreibung	Maße in cm			Art.-Nr.	EURO	
	B	H	T			
 <p><b>Kranzleiste,</b> ohne Beleuchtung</p>						
- für Schrankbreite 50 cm	50	3,2	12,5	<b>979</b>		
- für Schrankbreite 100 cm	100	3,2	12,5	<b>980</b>		
- für Schrankbreite 150 cm	150	3,2	12,5	<b>981</b>		
- für Schrankbreite 200 cm	200	3,2	12,5	<b>982</b>		
- für Schrankbreite 250 cm	250	3,2	12,5	<b>983</b>		
- für Schrankbreite 300 cm	300	3,2	12,5	<b>984</b>		
- für Schrankbreite 350 cm	350	3,2	12,5	<b>985</b>		
- für Schrankbreite 400 cm	400	3,2	12,5	<b>986</b>		
- für ausgebauten Eckschrank	64,1	3,2	12,5	<b>393</b>		
- für begehbaren Eckschrank	113,5	3,2	12,5	<b>394</b>		
 <p><b>Mit Power-LED-Beleuchtung</b></p>						
<p>Dieses Produkt enthält Lichtquellen der Energieeffizienzklasse F</p> 	1 Leuchte - für Schrankbreite 50 cm	50	3,2	12,5	<b>988</b>	
	2 Leuchten - für Schrankbreite 100 cm	100	3,2	12,5	<b>989</b>	
	3 Leuchten - für Schrankbreite 150 cm	150	3,2	12,5	<b>990</b>	
	4 Leuchten - für Schrankbreite 200 cm	200	3,2	12,5	<b>991</b>	
	5 Leuchten - für Schrankbreite 250 cm	250	3,2	12,5	<b>992</b>	
	6 Leuchten - für Schrankbreite 300 cm	300	3,2	12,5	<b>996</b>	
	7 Leuchten - für Schrankbreite 350 cm	350	3,2	12,5	<b>997</b>	
	8 Leuchten - für Schrankbreite 400 cm	400	3,2	12,5	<b>998</b>	
 <p><b>Nicht in Verbindung mit verglasten Außenseiten verwendbar!</b></p>						




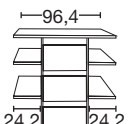
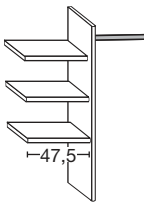

## Schrank-Zubehör

Innenausführung: Streifendekor silber-grau

Beschreibung	Maße in cm			Art.-Nr.	EURO	
	B	H	T			
 <p><b>LED-Line-Aufbauleuchte</b></p> <p>Dieses Produkt enthält Lichtquellen der Energieeffizienzklasse E</p> 	<p>1 Stück</p> <p>2 Stück</p> <p>3 Stück</p>	<p>60</p> <p>60</p> <p>60</p>	<p>6</p> <p>6</p> <p>6</p>	<p>19</p> <p>19</p> <p>19</p>	<p><b>936</b></p> <p><b>937</b></p> <p><b>938</b></p>	
 <p><b>Power-LED-Aufbauleuchte, chrom</b></p> <p>Dieses Produkt enthält Lichtquellen der Energieeffizienzklasse F</p> 	<p>1 Stück</p> <p>2 Stück</p> <p>3 Stück</p>	<p>5,5</p> <p>5,5</p> <p>5,5</p>	<p>3</p> <p>3</p> <p>3</p>	<p>22,5</p> <p>22,5</p> <p>22,5</p>	<p><b>993</b></p> <p><b>994</b></p> <p><b>995</b></p>	
 <p><b>LED-Schrankinnenbeleuchtung mit Bewegungsmelder, inkl. Akku (Ladevorgang über USB)</b></p>	<p>1 Stück</p> <p>2 Stück</p> <p>3 Stück</p> <p>4 Stück</p>	<p>10</p> <p>10</p> <p>10</p> <p>10</p>	<p>2</p> <p>2</p> <p>2</p> <p>2</p>	<p>10</p> <p>10</p> <p>10</p> <p>10</p>	<p><b>106</b></p> <p><b>107</b></p> <p><b>108</b></p> <p><b>109</b></p>	





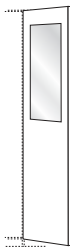
## Schrank-Zubehör

Innenausführung: Streifendekor silber-grau

	Beschreibung	Maße in cm			Art.-Nr.	EURO
		B	H	T		
	1 Einlegeboden					
	- für Fachbreite 47,5 cm      1 Stück	47,5	2,2	51,5	<b>028</b>	
	- für Fachbreite 96,4 cm      1 Stück	96,4	2,2	51,5	<b>030</b>	
	3 Einlegeböden					
	- für Fachbreite 47,5 cm      3 Stück	47,5	2,2	51,5	<b>029</b>	
	- für Fachbreite 96,4 cm      3 Stück	96,4	2,2	51,5	<b>031</b>	
	<b>Schubkasten-Einsatz</b> mit 2 Auszügen und GLASfront für Drehtüren- und Schweb- betürenschränke					
	- für Fachbreite 96,4 cm	96,4	41	51,5	<b>061</b>	
	<b>Schubkasten-Einsatz</b> mit 3 Auszügen und HOLZfront					
	- für Fachbreite 96,4 cm	96,4	89	51,5	<b>064</b>	
	<b>Wäscheboden-Einsatz,</b> bestehend aus:					
	3 E-Böden, 1 Kleiderstange, 1 Mittelseite	96,4	137	51,5	<b>250</b>	
	<b>Beidseitig (links- oder rechtsseitig) verwendbar!</b> <b>Nur auf Sockelböden stellbar!</b>					

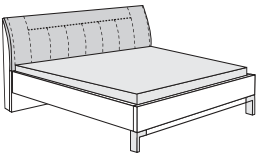
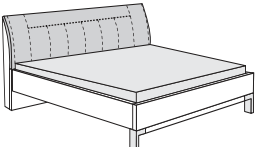
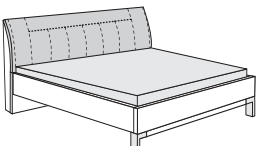
## Schrank-Zubehör

Innenausführung: Streifendekor silber-grau

Beschreibung	Maße in cm			Art.-Nr.	EURO
	B	H	T		
 <p><b>Krawatten- und Gürtel-Auszug</b></p>	7	19	45	<b>059</b>	
 <p><b>Utensilien-Auszug</b></p>	16	9	45	<b>476</b>	
 <p><b>Ausziehbarer Hosenhalter</b></p>	45	10	50	<b>056</b>	
 <p><b>Schuhrost</b> für Schrankfach B 96,4 cm - für Fachbreite 96,4 cm</p>	96	15	50	<b>055</b>	
 <p><b>Innenspiegel</b></p>	36	80	1	<b>046</b>	

## Futonbetten

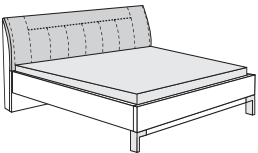
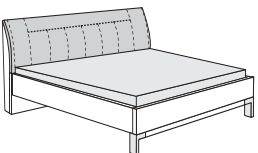
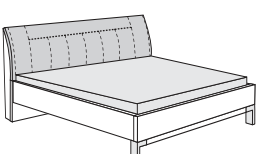
Fußteilhöhe: 43 cm

Beschreibung	Liegefläche in cm	Stellfläche in cm	Art.-Nr.	EURO
 <p><b>Polster-Kopfteil in Kunstleder Havanna</b></p> <p>Höhe Kopfteil: <b>92</b> cm Höhe Fußteil: <b>43</b> cm Höhe Oberkante Bettseite: <b>43</b> cm</p>	160 x 200 160 x 210 160 x 220  180 x 200 180 x 210 180 x 220	169 x 217 169 x 227 169 x 237  189 x 217 189 x 227 189 x 237	<b>255</b> <b>256</b> <b>257</b>  <b>259</b> <b>260</b> <b>261</b>	
 <p><b>Polster-Kopfteil in Kunstleder weiß</b></p> <p>Höhe Kopfteil: <b>92</b> cm Höhe Fußteil: <b>43</b> cm Höhe Oberkante Bettseite: <b>43</b> cm</p>	160 x 200 160 x 210 160 x 220  180 x 200 180 x 210 180 x 220	169 x 217 169 x 227 169 x 237  189 x 217 189 x 227 189 x 237	<b>220</b> <b>221</b> <b>222</b>  <b>223</b> <b>224</b> <b>225</b>	
 <p><b>Polster-Kopfteil in Kunstleder Magnolie</b></p> <p>Höhe Kopfteil: <b>92</b> cm Höhe Fußteil: <b>43</b> cm Höhe Oberkante Bettseite: <b>43</b> cm</p>	160 x 200 160 x 210 160 x 220  180 x 200 180 x 210 180 x 220	169 x 217 169 x 227 169 x 237  189 x 217 189 x 227 189 x 237	<b>282</b> <b>283</b> <b>284</b>  <b>285</b> <b>286</b> <b>287</b>	





## Futonbetten

Fußteilhöhe: 48 cm



Beschreibung	Liegefläche in cm	Stellfläche in cm	Art.-Nr.	EURO
 <p><b>Polster-Kopfteil in Kunstleder Havanna</b></p> <p>Höhe Kopfteil: <b>97</b> cm Höhe Fußteil: <b>48</b> cm Höhe Oberkante Bettseite: <b>48</b> cm</p>	160 x 200 160 x 210 160 x 220  180 x 200 180 x 210 180 x 220	169 x 217 169 x 227 169 x 237  189 x 217 189 x 227 189 x 237	<b>271</b> <b>272</b> <b>273</b>  <b>275</b> <b>276</b> <b>277</b>	
 <p><b>Polster-Kopfteil in Kunstleder weiß</b></p> <p>Höhe Kopfteil: <b>97</b> cm Höhe Fußteil: <b>48</b> cm Höhe Oberkante Bettseite: <b>48</b> cm</p>	160 x 200 160 x 210 160 x 220  180 x 200 180 x 210 180 x 220	169 x 217 169 x 227 169 x 237  189 x 217 189 x 227 189 x 237	<b>338</b> <b>339</b> <b>340</b>  <b>342</b> <b>343</b> <b>344</b>	
 <p><b>Polster-Kopfteil in Kunstleder Magnolie</b></p> <p>Höhe Kopfteil: <b>97</b> cm Höhe Fußteil: <b>48</b> cm Höhe Oberkante Bettseite: <b>48</b> cm</p>	160 x 200 160 x 210 160 x 220  180 x 200 180 x 210 180 x 220	169 x 217 169 x 227 169 x 237  189 x 217 189 x 227 189 x 237	<b>375</b> <b>376</b> <b>377</b>  <b>379</b> <b>380</b> <b>381</b>	

## Großraum-Bettschubkasten

inkl. Fußteilverblendung, paarweise








Beschreibung	Maße in cm			Art.-Nr.	EURO
	B	H	T		
 <p>- für Fußteilhöhe <b>43 cm</b></p> <p>- für Liegefläche 160 x 200 cm - für Liegefläche 160 x 210 cm - für Liegefläche 160 x 220 cm</p> <p>- für Liegefläche 180 x 200 cm - für Liegefläche 180 x 210 cm - für Liegefläche 180 x 220 cm</p>					
<p>- für Fußteilhöhe <b>48 cm</b></p> <p>- für Liegefläche 160 x 200 cm - für Liegefläche 160 x 210 cm - für Liegefläche 160 x 220 cm</p> <p>- für Liegefläche 180 x 200 cm - für Liegefläche 180 x 210 cm - für Liegefläche 180 x 220 cm</p> <p> <b>Nicht in silber lieferbar!</b> <b>Nicht in Havanna-Dekor lieferbar!</b></p>					

## Beimöbel

Beschreibung	Maße in cm			Art.-Nr.	EURO		
	B	H	T				
 <p>Dieses Produkt enthält eine Lichtquelle der Energieeffizienzklasse E</p>	<p><b>Beleuchtungsset für Fußteil</b></p> <p><b>Nicht in Kombination mit Bettschubkästen/ Unterbaubettkästen lieferbar!</b></p>		60	9	9	<b>102</b>	
 <p>Dieses Produkt enthält eine Lichtquelle der Energieeffizienzklasse F</p>	<p><b>LED-Bügelleuchte</b></p> <p>- silber                      Paar</p> <p>- chrom                        Paar</p>		50	2	4	<b>100</b>	
			50	2	4	<b>101</b>	








## Nachtschränke, 2 Auszüge, Breite 40 cm, Höhe 42 cm

Gleitfüße in schwarz

Beschreibung			Maße in cm		Griffe in chrom	
			B	T	Art.-Nr.	EURO
	- Auszüge im Korpus-Farbtan	Stück	40	43	<b>727</b>	
		Paar	40	43	<b>728</b>	
	- Auszüge Glas weiß	Stück	40	43	<b>731</b>	
		Paar	40	43	<b>732</b>	
	- Auszüge Glas Havanna	Stück	40	43	<b>733</b>	
		Paar	40	43	<b>734</b>	
	- Auszüge Glas magnolie	Stück	40	43	<b>735</b>	
		Paar	40	43	<b>736</b>	
	- oberer Auszug in Glas weiß	Stück	40	43	<b>739</b>	
		Paar	40	43	<b>740</b>	
	- oberer Auszug in Glas Havanna	Stück	40	43	<b>741</b>	
		Paar	40	43	<b>742</b>	
	- oberer Auszug in Glas magnolie	Stück	40	43	<b>743</b>	
		Paar	40	43	<b>744</b>	








## Nachtschränke, 2 Auszüge, Breite 60 cm, Höhe 42 cm

Gleitfüße in schwarz

Beschreibung	Maße in cm		Griffe in chrom	
	B	T	Art.-Nr.	EURO
 - Auszüge im Korpus-Farbton <span style="float: right;">Stück Paar</span>	60	43	<b>763</b>	
	60	43	<b>764</b>	
 - Auszüge Glas weiß <span style="float: right;">Stück Paar</span>	60	43	<b>767</b>	
	60	43	<b>768</b>	
 - Auszüge Glas Havanna <span style="float: right;">Stück Paar</span>	60	43	<b>769</b>	
	60	43	<b>770</b>	
 - Auszüge Glas magnolie <span style="float: right;">Stück Paar</span>	60	43	<b>771</b>	
	60	43	<b>772</b>	
 - oberer Auszug in Glas weiß <span style="float: right;">Stück Paar</span>	60	43	<b>775</b>	
	60	43	<b>776</b>	
 - oberer Auszug in Glas Havanna <span style="float: right;">Stück Paar</span>	60	43	<b>777</b>	
	60	43	<b>778</b>	
 - oberer Auszug in Glas magnolie <span style="float: right;">Stück Paar</span>	60	43	<b>779</b>	
	60	43	<b>780</b>	






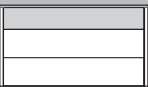

## Nachtschränke, 3 Auszüge, Breite 40 cm, Höhe 64 cm

Gleitfüße in schwarz

Beschreibung			Maße in cm		Griffe in chrom	
			B	T	Art.-Nr.	EURO
	- Auszüge im Korpus- Farbton	Stück Paar	40	43	<b>799</b>	
			40	43	<b>800</b>	
	- Auszüge Glas weiß	Stück Paar	40	43	<b>803</b>	
			40	43	<b>804</b>	
	- Auszüge Glas Havanna	Stück Paar	40	43	<b>805</b>	
			40	43	<b>806</b>	
	- Auszüge Glas magnolie	Stück Paar	40	43	<b>807</b>	
			40	43	<b>808</b>	
	- oberer Auszug in Glas weiß	Stück Paar	40	43	<b>811</b>	
			40	43	<b>812</b>	
	- oberer Auszug in Glas Havanna	Stück Paar	40	43	<b>813</b>	
			40	43	<b>814</b>	
	- oberer Auszug in Glas magnolie	Stück Paar	40	43	<b>815</b>	
			40	43	<b>816</b>	

## Nachtschränke, 3 Auszüge, Breite 60 cm, Höhe 64 cm




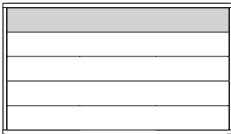
Gleitfüße in schwarz

Beschreibung			Maße in cm		Griffe in chrom	
			B	T	Art.-Nr.	EURO
	- Auszüge im Korpus-Farbton	Stück	60	43	<b>835</b>	
		Paar	60	43	<b>836</b>	
	- Auszüge Glas weiß	Stück	60	43	<b>839</b>	
		Paar	60	43	<b>840</b>	
	- Auszüge Glas Havanna	Stück	60	43	<b>841</b>	
		Paar	60	43	<b>842</b>	
	- Auszüge Glas magnolie	Stück	60	43	<b>843</b>	
		Paar	60	43	<b>844</b>	
	- oberer Auszug in Glas weiß	Stück	60	43	<b>847</b>	
		Paar	60	43	<b>848</b>	
	- oberer Auszug in Glas Havanna	Stück	60	43	<b>849</b>	
		Paar	60	43	<b>850</b>	
	- oberer Auszug in Glas magnolie	Stück	60	43	<b>851</b>	
		Paar	60	43	<b>852</b>	




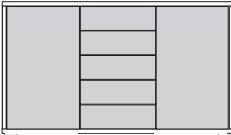
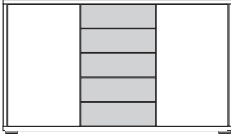
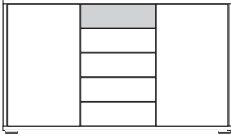
## Kommoden, Höhe 86 cm

incl. Gleitfüße



Beschreibung	Maße in cm			Griffe in chrom	
	B	H	T	Art.-Nr.	EURO
<b>Schubkastenkommode</b> mit 5 Auszügen					
 <b>Auszüge in</b>					
Korpus-Farbton	60	86	43	<b>871</b>	
Glas weiß	60	86	43	<b>873</b>	
Glas Havanna	60	86	43	<b>874</b>	
Glas magnolie	60	86	43	<b>875</b>	
 <b>Obere Auszüge in</b>					
Glas weiß	60	86	43	<b>877</b>	
Glas Havanna	60	86	43	<b>878</b>	
Glas magnolie	60	86	43	<b>879</b>	
 <b>Auszüge in</b>					
Korpus-Farbton	141	86	43	<b>880</b>	
Glas weiß	141	86	43	<b>882</b>	
Glas Havanna	141	86	43	<b>883</b>	
Glas magnolie	141	86	43	<b>884</b>	
 <b>Obere Auszüge in</b>					
Glas weiß	141	86	43	<b>886</b>	
Glas Havanna	141	86	43	<b>887</b>	
Glas magnolie	141	86	43	<b>888</b>	

## Kommoden, Höhe 86 cm incl. Gleitfüße

Alle Drehtüren inkl. gedämpfter Scharniere

Beschreibung	Maße in cm			Griffe in chrom	
	B	H	T	Art.-Nr.	EURO
 <p><b>Kommode</b>, 2-türig, mit einem durchgehenden Einlegeboden</p> <p><b>Front in</b></p>	Korpus-Farbton	80	86	43	<b>907</b>
	Glas weiß	80	86	43	<b>909</b>
	Glas Havanna	80	86	43	<b>910</b>
	Glas magnolie	80	86	43	<b>911</b>
 <p><b>Kombikommode</b> mit 5 Großraum-Auszügen</p> <p><b>Front in</b></p>	Korpus-Farbton	141	86	43	<b>912</b>
	Glas weiß	141	86	43	<b>914</b>
	Glas Havanna	141	86	43	<b>915</b>
	Glas magnolie	141	86	43	<b>916</b>
 <p><b>Auszüge in</b></p>	Glas weiß	141	86	43	<b>918</b>
	Glas Havanna	141	86	43	<b>919</b>
	Glas magnolie	141	86	43	<b>920</b>
 <p><b>Obere Auszüge in</b></p>	Glas weiß	141	86	43	<b>922</b>
	Glas Havanna	141	86	43	<b>923</b>
	Glas magnolie	141	86	43	<b>924</b>

## Beimöbel

Beschreibung	Maße in cm			Art.-Nr.	EURO
	B	H	T		
 <p><b>Hängespiegel,</b> Aufhängung quer oder senkrecht</p>	110	85	3	<b>086</b>	
 <p><b>Wandspiegel</b></p>	60	80	3	<b>087</b>	