

# Aruba



**22.08.2023 - bis auf Widerruf**

# Aruba

## Produktinformation



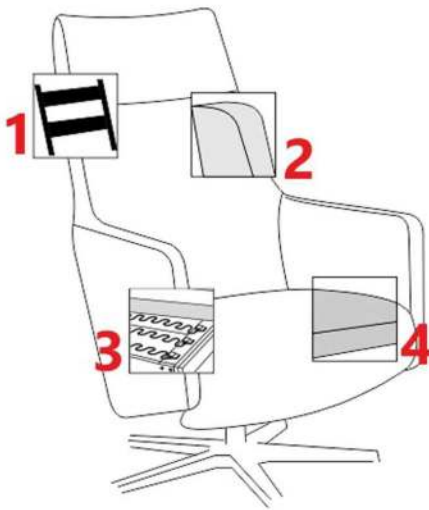
KORPUS  
SITZ

: Metallgestell; Sperrholz; Spanplatte;  
: Wellen-Unterfederung; SANDWICH (Lastilux + Schaum HR 30kg/m<sup>3</sup>);  
Dielenwattenabdeckung;

RÜCKEN  
FÜßE

: Schaum HR 30kg/m<sup>3</sup>; Dielenwattenabdeckung;  
: Metallfüße; Holzfüße Buche; Holzfüße Eiche;

- 1 Metallgestell
- 2 Schaum HR 30kg/m<sup>3</sup>
- 3 Wellen-Unterfederung
- 4 SANDWICH (Lastilux / Schaum HR 30kg/m<sup>3</sup>)



**Art der Polsterung** : Festgepolstert mit legerem Look; Veränderungen und stärkere Faltenbildung sind warentypisch.

**Bezugkombination-Möglichkeiten**

1. Komplett Stoff

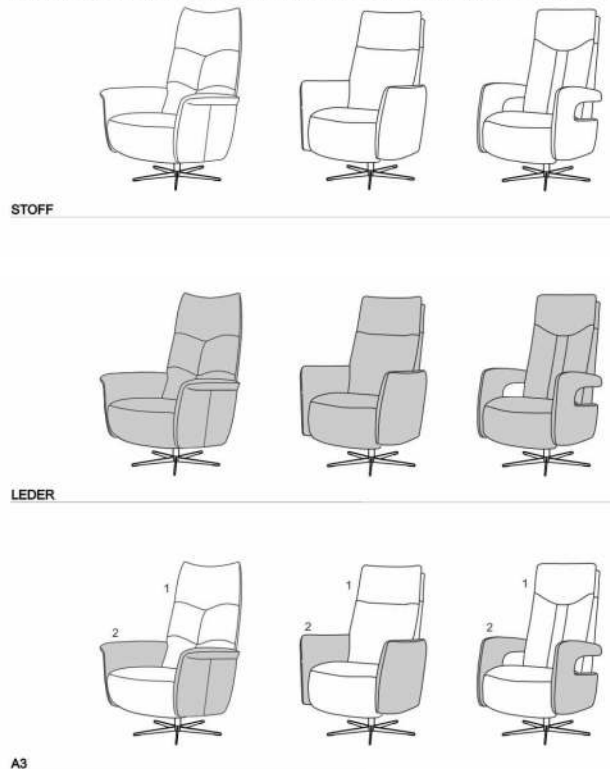
2. Komplett Leder

3. mit Varianten gegen Aufpreis:

A3: Sitz + Rückenlehne + Rücken hinten im Stoff (1); komplette Armlehne im zweiten Stoff oder Leder (2)

Es besteht die Möglichkeit - gegen Aufpreis - für die Varianten A3 eine Kombination aus 2 Lederfarben zu fertigen. Voraussetzung ist, dass die beiden Farben vom gleichen Ledertyp sind.

**Position 1 bestimmt Preiskategorie, Position 2 ist Variante gegen Aufpreis. Siehe die Skizze unten.**



**Rückenlehne-Varianten**



**Armlehne-Varianten**



**Bitte beachten:** Angegebenen Breitemassen der Typen wurden mit der Armlehne 1 u. 2 angegeben; bei der Wahl der Armlehne 3 sollen Sie jeweils 4 cm pro Arm abrechnen!

### Die Arten der Sessel

Drehstuhl Manuell+Gasdruckfeder - durch den Hebel wird die Relaxfunktion gelöst, der Rücken geht nach hinten, und die Fußstütze nach oben. Manuell verstellbare Kopfstütze im Standard.



Drehstuhl 2M - durch die Steuerung wird die Relaxfunktion gelöst, der Rücken geht nach hinten, separat wird die Fußstütze gesteuert. Manuell verstellbare Kopfstütze im Standard.



Drehstuhl 2M m.Aufstehhilfe - durch die Steuerung wird die Relaxfunktion gelöst, der Rücken geht nach hinten, separat wird die Fußstütze gesteuert. Wenn die Fußstütze in zugeklapptem Zustand ist kann mit dem gleichen Knopf die Funktion der Aufstehhilfe aktiviert werden. Manuell verstellbare Kopfstütze im Standard.



Drehstuhl im Standard mit Drehspindel - lässt sich um die 350 Grad drehen





**Zusätzliche Optionen** gegen Aufpreis:

- manuelle Lordose (nur mit Rücken 2 oder 3 möglich)
- elektrische Lordose (nur bei 2M u. 2M+Aufstehhilfe mit Rücken 2 oder 3 möglich)
- elektrische Kopfstütze (nur bei 2M u. 2M+Aufstehhilfe möglich)
- Sitzheizung (nur bei 2M u. 2M+Aufstehhilfe möglich)
- Massage (nur bei 2M u. 2M+Aufstehhilfe mit Rücken 2 oder 3 möglich)

**Sitzheizung:** Sitzheizung mit 3 Heizstufen. Inklusive Netzteil und Bedienfeld aus Edelstahl mit beleuchtetem Schalter.

**Rückenmassage:** Pneumatisches Massagesystem mit 2 Zonen. Inklusive Netzteil und Bedienfeld aus Edelstahl. **Wichtig:** Bei der Ausführung mit Rückenlehne **1** kann keine Massage eingesetzt werden!

Die Wellness-Massage endet automatisch nach +/- 15 Minuten. Die Erwärmung endet nach +/- 60 Minuten.

**Wichtig:** Die Benutzung der Sitzheizung und Massage ist nicht im Akkubetrieb möglich. Beide Optionen müssen normalerweise an das Stromnetz angeschlossen werden.

**Bedienung - Möglichkeiten**

TYP	STANDARD	OPTION								
	BEDIENUNG	BEDIENUNG	USB	AKKU	LORD.	E.LORD.	E.KOPF.	S.HEIZUNG	MASSAGE	
Manuell		<input checked="" type="checkbox"/>	<input checked="" type="checkbox"/>	<input checked="" type="checkbox"/>	<input checked="" type="checkbox"/>	<input checked="" type="checkbox"/>	<input checked="" type="checkbox"/>	<input checked="" type="checkbox"/>	<input checked="" type="checkbox"/>	<input checked="" type="checkbox"/>
2M		<input checked="" type="checkbox"/>	<input checked="" type="checkbox"/>	<input checked="" type="checkbox"/>	<input checked="" type="checkbox"/>	<input checked="" type="checkbox"/>	<input checked="" type="checkbox"/>	<input checked="" type="checkbox"/>	<input checked="" type="checkbox"/>	<input checked="" type="checkbox"/>
2M AUFSTEHHILFE		<input checked="" type="checkbox"/>	<input checked="" type="checkbox"/>	<input checked="" type="checkbox"/>	<input checked="" type="checkbox"/>	<input checked="" type="checkbox"/>	<input checked="" type="checkbox"/>	<input checked="" type="checkbox"/>	<input checked="" type="checkbox"/>	<input checked="" type="checkbox"/>

Die Steuerung kann links oder rechts bestellt werden. Ausnahme ist die Manuelle-Version wo der Hebel nur links (davorstehend) möglich ist.

Bei dem Drehsessel 2M u. 2M m.Aufstehhilfe - gibt es drei Arten von Steuerung: Standard Druckknopf, Druckknopf mit USB Anschluss (gegen Aufpreis) oder Fernbedienung mit Kabel und Magnet (gegen Aufpreis). Das Bedienfeld befindet sich immer auf der Innenseite der Armlehne; die Fernbedienung wird auf der Außenseite der Armlehne dank den Magnet befestigt.

Bei 2M u. 2M m.Aufstehhilfe ist möglich zusätzlich die AKKU Variante gegen Aufpreis zu bestellen.

**Fußart - Möglichkeiten**

IM PREIS

GEGEN AUFPREIS

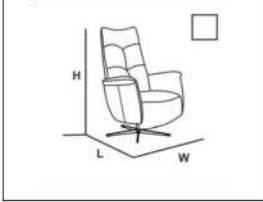
Zugeordnete Konus-Farben:

- chrom für Füße RVS (Edelstahl), gebürstet und chrom
- schwarz für Füße schwarz und Holzfüße

Erhältliche Holzfußfarben: lieferbare Holzfußfarben siehe Holzfarbtonmuster inklusive Sonderfarbton Eiche geölt und Eiche bianco.

1 ) BASIS

D) Drehsessel

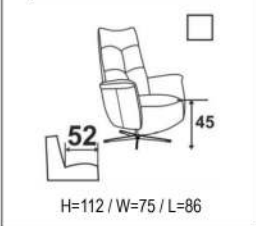


2 ) ERGONOMIEGRÖSSE

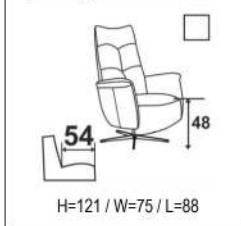
S) Small



M) Medium



L) Large



3 ) RELAXFUNKTION

G) manuell + Gasdruckfeder



2) 2M (motorisch)

**\*Aufpreis**



O) 2M (motorisch) m. Aufstehhilfe

**\*Aufpreis**



4 ) STEUERUNG

M) Hebel nur f. manuell + Gasdruckfeder



L) Bedienelement montiert Arm links (f. 2M und 2M m. Aufst)

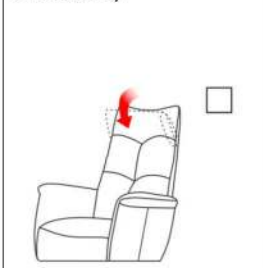


R) Bedienelement montiert Arm rechts (f. 2M und 2M m. Aufst)



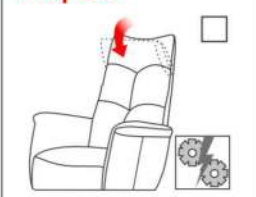
5 ) KOPFSTÜTZE

-) manuell verstellbare Kopfstütze (im Standard)



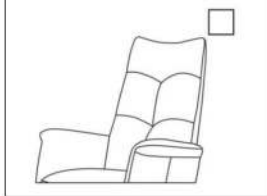
E) elektrisch verstellbare Kopfstütze (f. 2M und 2M m. Aufst)

**\*Aufpreis**

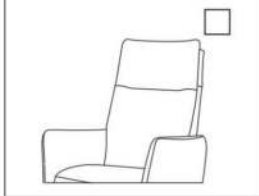


## 6 ) RÜCKENOPTIK

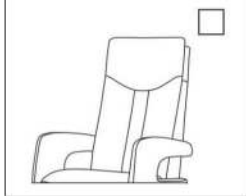
1) Rückenvariante 1



2) Rückenvariante 2

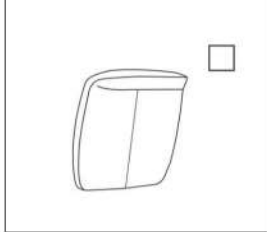


3) Rückenvariante 3

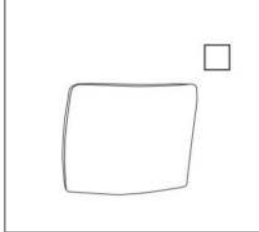


## 7 ) ARMLEHNENOPTIK


1) Armlehnevariante 1



2) Armlehnevariante



3) Armlehnevariante




## 8 ) LORDOSE

-) ohne Lordose

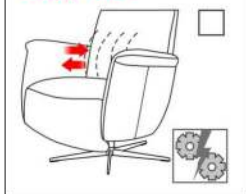


P) manuelle Lordose



E) elektrische Lordose (f. 2M und 2M m. Aufstehhilfe)

\*Aufpreis



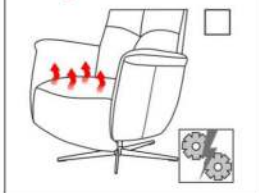
## 9 ) SITZHEIZUNG

-) ohne Sitzheizung



V) elektrische Sitzheizung (f. 2M und 2M m. Aufst)

\*Aufpreis



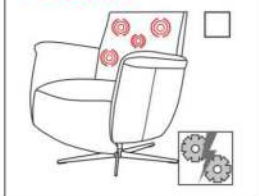
## 10 ) MASSAGE



-) ohne Massage



M) elektrische Massage (f. 2M und 2M m. Aufst)

\*Aufpreis




<b>Aruba</b>		
	1 = Stoff	Komplett
	II,	
	III,	
	IV,	
	V,	
	1 = Leder	Komplett
	L10,	
	L20,	
	L30, L40,	
































**Aufpreis für Funktionen**

2M (motorisch)	
2M (motorisch) m. Aufstehhilfe	
elektrisch verstellbare Kopfstütze (f. 2M und 2M m. Aufst)	
manuelle Lordose	
elektrische Lordose (f. 2M und 2M m. Aufstehhilfe)	
elektrische Sitzheizung (f. 2M und 2M m. Aufst)	
elektrische Massage (f. 2M und 2M m. Aufst)	
DRUK_KNOP	Im Preis
DRUK_KNOP & USB	
AKU 1	
Bedienung aan snoer+magneet	

**Aufpreis für Variante A3**

	1 = Stoff	Stoff 1 bestimmt den Preis.
	2 = Stoff oder Leder	Preis = Basis + Aufpreis Variante A3
	II, III, IV, V,	
	L10, L20,	
	L30, L40,	
	1 = Leder	Leder 1 bestimmt den Preis.
2 = Leder.	Preis = Basis + Aufpreis Variante A3	
L10, L20, L30, L40,		



<b>Aruba</b>		
<b>Aufpreis für Fuesse</b>		
	 KMF3 RVS	
	 KMF3 chrom	
	 KMF3 schwarz	<b>Im Preis</b>
	 KMF1 chrom	<b>Im Preis</b>
	 KMF1 schwarz	<b>Im Preis</b>
	 KHF3 schwarz	
	 KHF3 natur	
	 KHF3 kolonial	
	 KHF3 kirsche dunkel	
	 KHF3 erle	
	 KHF3 graphit	
	 KHF3 CBM 391 sand	
	 KHF3 BV9010 WHITE	
	 KHF3 eiche bianco	
	 KHF3 eiche geölt	
	 TMF1 gebuerstet	<b>Im Preis</b>
	 TMF1 schwarz	
	 THF1 schwarz	
	 THF1 natur	
	 THF1 kolonial	
	 THF1 kirsche dunkel	
	 THF1 erle	
	 THF1 graphit	
	 THF1 CBM 391 sand	
	 THF1 BV9010 WHITE	