

Abbildung

- Bank: AH Solobank mit Rückenneigungsverstellung - Sitzkomfort Standard
 Fuß: A Flachstahlkufe in Metall schwarz Struktur, Sitzhöhe 49 cm
 Stuhl: 6234 AA Drehstuhl Sattlernah mit Sternfuß
 Tisch: 5156 2D Funktionstisch Echtholz furnier Wildeiche bianco lackiert
- Bezug: Bank: Stoff 735-81
 Stuhl: LONGLIFE Leder Cloud 88

Optionen



Modellaufbau

- Gestell: solide Gestelle aus Buchen- und Schichtholz
 Sitz: Wellenunterfederung, hochwertiger Kaltschaum Standard (RG33) oder Fest (RG 48)
 Rücken: Spezialgurte, solider Polyätherschaum
 Funktion: optional mit Rückenneigungsverstellung
 Sitzhöhe: 49cm oder 52cm
 Seitenblende: MDF in Wildeiche natur, Wildeiche bianco, schwarz lackiert oder bezogen im Originalbezug
 Füße SH 49cm: **A** Flachstahlkufe in Metall schwarz Struktur oder Edelstahloptik gebürstet, **B** 4-Steg-Drahtkufe in Metall schwarz Struktur
 Füße SH 52cm: **C** Flachstahlkufe in Metall schwarz Struktur oder Edelstahloptik gebürstet, **D** 4-Steg-Drahtkufe in Metall schwarz Struktur

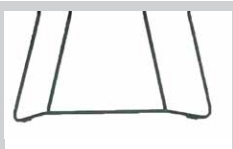
Modellbeschreibung

Dinner-Sofa-Programm mit dekorativer Sattlernah, Überstand am Rücken und vielen frei wählbaren Details. Wählen Sie ihren favorisierten Sitzkomfort aus, Standard oder Fest. Optional ist dieses Modell mit Rückenneigungsfunktion erhältlich. Die Seitenblende ist in 4 verschiedenen Variationen möglich, MDF-Wildeiche natur, Wildeiche bianco, schwarz lackiert oder bezogen. Die Sitzhöhe ist in 49cm oder 52cm möglich. Stellen Sie sich ihre Bank individuell zusammen.

Details



A / C



B / D



Rückenneigungs-
verstellung



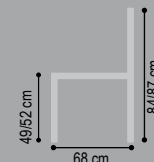
Seitenblende Holz

Bezugskombination



Bezug 1

Bezug 2

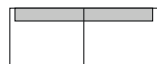


Breite / Tiefe / Höhe

Sitzkomfort STANDARD

Fuß A+B = Sitzhöhe: 49 cm (Höhe 84 cm)
Fuß C+D = Sitzhöhe: 52 cm (Höhe 87 cm)
Sitztiefe: 47 cm

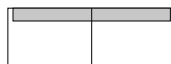
Solobänke



173/68/84
Solobank

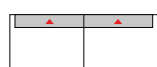
ohne Funktion

1F



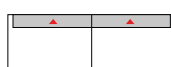
196/68/84
Solobank

1H



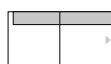
AF

mit Rückenleistungs-
verstellung



AH

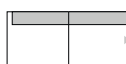
Bankelemente



121/68/84
Bankelement li/re

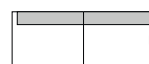
ohne Funktion

3V links
4V rechts



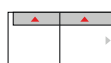
144/68/84
Bankelement li/re

3X links
4X rechts



167/68/84
Bankelement li/re

3Z links
4Z rechts

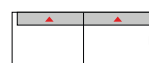


CV links
DV rechts

mit Rückenleistungs-
verstellung




CX links
DX rechts



CZ links
DZ rechts


Anbauecken



141/66/84
Anbauecke li/re

ohne Funktion

5D links
6D rechts



164/66/84
Anbauecke li/re

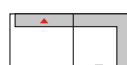
5E links
6E rechts

Hockerbank



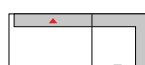
120/48/49
Hockerbank

1X



ED links
FD rechts

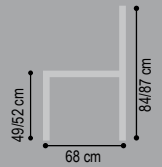
mit Rückenleistungs-
verstellung



EE links
FE rechts

= Rückenleistungsverstellung

Achtung: Die Piktogramme dienen nur zur Verdeutlichung der Grundform! Abbildung zeigt immer das linke Teil! Alle Maße sind ca.-Angaben. Irrtümer und Änderungen vorbehalten.



Breite / Tiefe / Höhe

Sitzkomfort FEST

Fuß A+B = Sitzhöhe: 49 cm (Höhe 84 cm)
Fuß C+D = Sitzhöhe: 52 cm (Höhe 87 cm)
Sitztiefe: 47 cm

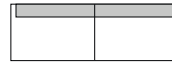
Solobänke



173/68/84
Solobank

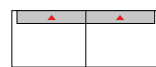
ohne Funktion

JF



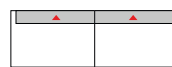
196/68/84
Solobank

JH




SF

mit Rückenneigungs-
verstellung



SH


Bankelemente



121/68/84
Bankelement li/re


ohne Funktion

LV links
MV rechts



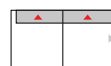
144/68/84
Bankelement li/re

LX links
MX rechts



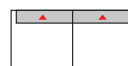
167/68/84
Bankelement li/re

LZ links
MZ rechts

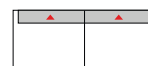


UV links
VV rechts

mit Rückenneigungs-
verstellung




UX links
VX rechts



UZ links
VZ rechts


Anbauecken



141/66/84
Anbauecke li/re

ohne Funktion

ND links
PD rechts



164/66/84
Anbauecke li/re

NE links
PE rechts

Hockerbank



120/48/49
Hockerbank

SX



WD links
XD rechts

mit Rückenneigungs-
verstellung



WE links
XE rechts

= Rückenneigungsverstellung

Achtung: Die Piktogramme dienen nur zur Verdeutlichung der Grundform! Abbildung zeigt immer das linke Teil! Alle Maße sind ca.-Angaben. Irrtümer und Änderungen vorbehalten.