

# BS Kollektion XL



**unverbindliche Verkaufspreise\***

**01.06.2018 - 30.06.2019**

Preislaufrzeit: bis 30.06.2019  
Boxspring Kollektion XL  
Verkaufspreise und Bestellinformationen

---

Ihr neues Boxspring-Bett XL stellen Sie individuell aus verschiedenen Einzelkomponenten zusammen. Lassen Sie sich dazu von einem geschulten Fachberater bei einem unserer Handelspartner unterstützen oder nutzen Sie unsere Bestellblätter.

Zunächst legen Sie die **Liegefläche** für Ihr neues Bett fest. Bitte achten Sie dabei immer auf das Gesamtmaß des Bettes, das durch die Überbreite des Kopfteils (das Kopfteil ist im Übrigen immer zweiteilig) vom Maß der Liegefläche abweicht. Überlängen erhalten Sie (**bis auf Kombinationen mit der BOX PLATTFORM**) in den Maßen 210 cm und 220 cm (gegen Aufpreis).

Wählen Sie zunächst Ihren Favoriten aus den verschiedenen **Varianten der Box**. Das Modell **SILENCE** ist **nicht mit Motorboxen kombinierbar**. Die Box wird immer zweiteilig geliefert. Es können auf beiden Seiten nur gleichartige Boxen verwendet werden, eine Kombination von z.B. BOX CUBIC und MOTOR BOX CUBIC ist technisch nicht möglich. Bei Auswahl der **BOX PLATTFORM** berücksichtigen Sie bitte den Überstand gegenüber der Liegebreite.

Alle Boxen werden mit dem Bezugsstoff Ihrer Wahl bezogen. Bitte geben Sie bei Ihrer Bestellung die genaue Bezeichnung und Farbe des gewählten Stoffes oder den entsprechenden Stoffcode an.

**Hinweis:** Bitte berücksichtigen Sie, dass bei Motorboxen mit Bezügen ‚Leatherlook‘ während des Motorenlauts Geräusche entstehen können.

Sie haben die Wahl zwischen verschiedenen **Matratzen** und Härtegraden. Bezüge für die Matratzen ‚TFK 19‘ und ‚Xspring TFK 21‘ wählen Sie aus unserer umfangreichen Stoffpalette aus. Die Matratze ‚AIR-Boxspring‘ erhalten Sie wie alle anderen Modelle aus dem Matratzen-Sortiment ausschließlich in der klassischen Matratzenhülle, farbige Bezüge sind bei diesen Modellen nicht möglich.

Sie können grundsätzlich zwischen ein- und zweiteiliger Matratze wählen. Auch bei einer einteiligen Matratze können Sie für jede Bettseite einen individuellen Härtegrad auswählen (Partnerversion). Bitte berücksichtigen Sie hinsichtlich Handling und Transport, dass bei den Modellen TFK 19 und TFK Xspring 21 alle einteiligen Matratzen (auch die Modelle in Partnerversion) immer **in einem Stück gefertigt und geliefert** werden.

**Hinweis:** Wenn Sie ein Doppelbett mit **Motorbox** ausgewählt haben, müssen Matratze und Topper zweiteilig bestellt werden, damit eine einwandfreie motorische Verstellung der einzelnen Boxen gewährleistet ist. Alternativ gibt es den Topper GELTEX in Splitversion, oder Sie nutzen ein Synchronisationskabel, das Sie gesondert als Zubehör bestellen können.

Zum Abschluss wählen Sie die passende **Unterkonstruktion** aus, also den ‚Fuß‘ für Ihr neues Boxspringbett. Viele Fußvarianten sind in unterschiedlichen Höhen erhältlich. Die 3 cm hohe Variante ‚Schwebeoptik‘ lässt sich ausschließlich mit 30 cm hohen Boxen kombinieren.

Umlaufende Holzrahmen in Eiche und Nussbaum sind weder mit der **18 cm hohen Motorbox**, noch mit der **Box PLATTFORM** kompatibel.

Bei der Wahl der Füße und deren Höhe berücksichtigen Sie bitte auch die sich dadurch ergebende Liege-, bzw. Gesamthöhe Ihres Wunschbettes.

Die genannten Komponenten (Box, Matratze und Fuß) bilden Ihr Basis-Bett. Diese drei Einzelkomponenten erhalten Sie nur im Gesamtpaket, **sie sind weder einzeln, noch ohne eine der beiden anderen Komponenten erhältlich**.

Den Komfort eines Bettes mit einer Matratze ‚TFK 19‘ oder ‚Xspring TFK 21‘ optimieren Sie mit einem passenden **Topper**. Hier stehen zwei Modelle zur Wahl, die Sie durchgehend für die gesamte Liegebreite oder zweiteilig bestellen können. Der **Topper ‚AIR-Boxspring‘** lässt sich ausschließlich mit der Matratze ‚AIR-Boxspring‘ kombinieren, kann zu dieser aber auch nachgerüstet werden.

Das Design Ihres Boxspringbettes XL wird im Wesentlichen durch das **Kopfteil** bestimmt. Die Breite des Kopfteils wird an die gewählte Liegefläche angepasst, so dass die Proportionen in jedem Fall stimmen.

Den **Bezug für Ihr Kopfteil** wählen Sie aus unserer umfangreichen Stoffpalette individuell aus. Alle Besonderheiten der einzelnen Kopfteile finden Sie auf dem jeweiligen Produktblatt. Bitte beachten Sie die bei Modell SILENCE eingeschränkte Stoffauswahl.

Beide Kopfteile können optional mit Nachtkonsolen und Nachtschränke (beide wahlweise Eiche oder Nussbaum und immer im ZweierSet) ausgerüstet werden. Die Konsolen- und Schränke können nicht nachträglich angebracht werden, sondern müssen aus technischen Gründen immer zusammen mit dem Kopfteil bestellt werden.

### **Wichtiger Hinweis:**




Ein **Boxspring XL mit Kopfteil** kann **nicht frei im Raum** aufgestellt werden. Das Bett muss aus Gründen der Stabilität immer mit dem Kopfteil an einer Wand stehen.

Bei einer Aufstellung an Außenwänden achten Sie bitte auf einen ausreichenden Abstand zur Wand. Es empfiehlt sich, passende Abstandshalter an der Wand anzubringen.

# BOXSPRING XL | KOPFTEILE

Bitte treffen Sie Ihre Wahl in den farblich markierten Feldern

Liegefläche Breite:	<input type="radio"/> 180 cm	<input type="radio"/> 200 cm	
Liegefläche Länge:	<input type="radio"/> 200 cm	<input type="radio"/> 210 cm (Aufpreis)	<input type="radio"/> 220 cm (Aufpreis)

	Design	Stoff-PK 1	Stoff-PK 2	Stoff-PK 3
<b>KOPFTEIL Casanova XL</b> (zweiteilig) <i>Höhe ca. 113 cm</i>				
<b>KOPFTEIL Casanova XL</b> (mit Nachtkonsolenset Eiche) <i>Höhe ca. 113 cm</i>				
<b>KOPFTEIL Casanova XL</b> (mit Nachtkonsolenset Nussbaum) <i>Höhe ca. 113 cm</i>				
<b>KOPFTEIL Casanova XL</b> (mit Nachtschrankset Eiche) <i>Höhe ca. 113 cm</i>				
<b>KOPFTEIL Casanova XL</b> (mit Nachtschrankset Nussbaum) <i>Höhe ca. 113 cm</i>				
<b>KOPFTEIL Silence *</b> (zweiteilig) <i>Höhe ca. 113 cm, Höhe der Paneele 48 cm</i>				
<b>KOPFTEIL Silence *</b> (mit Nachtkonsolenset Eiche) <i>Höhe ca. 113 cm, Höhe der Paneele 48 cm</i>				
<b>KOPFTEIL Silence *</b> (mit Nachtkonsolenset Nussbaum) <i>Höhe ca. 113 cm, Höhe der Paneele 48 cm</i>				
<b>KOPFTEIL Silence *</b> (mit Nachtschrankset Eiche) <i>Höhe ca. 113 cm, Höhe der Paneele 48 cm</i>				
<b>KOPFTEIL Silence *</b> (mit Nachtschrankset Nussbaum) <i>Höhe ca. 113 cm, Höhe der Paneele 48 cm</i>				
Bitte geben Sie die Bezeichnung des gewünschten Stoffes an:				

* Modell SILENCE ist nur in den Stoffkombinationen 'RAUTE' erhältlich
* Modell SILENCE ist nicht mit Motorboxen kombinierbar
Für ein problemloses Ausklappen der Paneele Silence dürfen Fuß, Box, Matratze und Topper eine Gesamthöhe von von 61 cm nicht überschreiten

Preislaufzeit: bis 30.06.2019

unverbindliche Verkaufspreise\*










Preislaufzeit: ab 01.06.2018 bis 30.06.2019

Vorzugskombination

# BOXSPRING XL | BOXEN

Bitte treffen Sie Ihre Wahl in den farblich markierten Feldern

Liegefläche Breite:	<input type="radio"/> 180 cm	<input type="radio"/> 200 cm	
Liegefläche Länge:	<input type="radio"/> 200 cm	<input type="radio"/> 210 cm (Aufpreis)	<input type="radio"/> 220 cm (Aufpreis)

		für Liegefläche	Stoff-PK 1	Stoff-PK 2	Stoff-PK 3
<b>BOX Cubic</b> (Höhe 16 cm)		180/200 x 200 cm (zweiteilig)			
<b>BOX Cubic</b> (Höhe 25 cm)		180/200 x 200 cm (zweiteilig)			
<b>BOX Cubic</b> (Höhe 30 cm)		180/200 x 200 cm (zweiteilig)			
<b>Motor BOX Cubic *</b> (Höhe 18 cm) <i>Achtung: 2 cm höher als Standardbox</i>	 <small>WEEE-Reg.Nr. DE 48065129</small>	180/200 x 200 cm (zweiteilig)			
<b>Motor BOX Cubic *</b> (Höhe 25 cm)	 <small>WEEE-Reg.Nr. DE 48065129</small>	180/200 x 200 cm (zweiteilig)			
<b>Motor BOX Cubic *</b> (Höhe 30 cm)	 <small>WEEE-Reg.Nr. DE 48065129</small>	180/200 x 200 cm (zweiteilig)			
<b>GELTEX® ERGO BOX Cubic</b> (Höhe 25 cm)		180/200 x 200 cm (zweiteilig)			
<b>GELTEX® ERGO BOX Cubic</b> (Höhe 30cm)		180/200 x 200 cm (zweiteilig)			
<b>BOX Plattform **</b> (Basic Variante, keine Überlängen) (Höhe 16 cm, Außenmaß: Liegefläche plus 26 cm)		180/200 x 200 cm (zweiteilig)			

\* MOTOR BOX CUBIC ist nicht mit Modell SILENCE kombinierbar

\*\* BOX PLATTFORM ist nicht in Überlänge erhältlich

Aufpreis für Überlängen 210/220 cm = 20%

Zubehör Motorbox: Synchronkabel Boxspring / Stück

Zubehör Motorbox: Fernbedienung / Stück (für Doppelboxen sind 2 Stück erforderlich)

Zubehör Motorbox: Verlängerungskabel für Handschalter / Stück

Preislaufzeit: bis 30.06.2019

unverbindliche Verkaufspreise\*

Preislaufzeit: ab 01.06.2018 bis 30.06.2019

Vorzugskombination



# BOXSPRING XL | MATRATZEN

Bitte treffen Sie Ihre Wahl in den farblich markierten Feldern

Liegefläche Breite:	<input type="radio"/> 180 cm	<input type="radio"/> 200 cm	
Liegefläche Länge:	<input type="radio"/> 200 cm	<input type="radio"/> 210 cm (Aufpreis)	<input type="radio"/> 220 cm (Aufpreis)

	für Liegefläche	Stoff-PK 1	Stoff-PK 2	Stoff-PK 3			
<b>MATRATZE TFK 19</b> (Tonnen-Taschenfederkern) Höhe: ca. 19 cm Härtegrad: <input type="radio"/> H2 <input type="radio"/> H3 <input type="radio"/> H4	180/200 x 200 cm						
<b>MATRATZE Xspring TFK 21</b> Höhe: ca. 21 cm  Härtegrad: <input type="radio"/> H2 <input type="radio"/> H3 <input type="radio"/> H4					180/200 x 200 cm		
Bitte geben Sie die Bezeichnung des gewünschten Stoffes an:							
Varianten: <input type="radio"/> Matratze einteilig <input type="radio"/> Matratze zweiteilig							

<b>MATRATZE AIR-Boxspring</b> (Doppel-Tonnentaschenfederkern) Inklusive Topper, Höhe: ca. 33 cm Härtegrad: <input type="radio"/> H2 <input type="radio"/> H3 <input type="radio"/> H4	180/200 x 200 cm
<b>MATRATZE AIR-Boxspring</b> (Doppel-Tonnentaschenfederkern) Ohne Topper, Höhe: ca. 29 cm Härtegrad: <input type="radio"/> H2 <input type="radio"/> H3 <input type="radio"/> H4	
Varianten: <input type="radio"/> Matratze einteilig <input type="radio"/> Matratze zweiteilig	

<b>separater TOPPER für Matratze AIR-Boxspring</b> zum Nachrüsten, Höhe: ca. 4 cm	90/100 x 200 cm
	180/200 x 200 cm
Varianten: <input type="radio"/> Topper einteilig <input type="radio"/> Topper zweiteilig	

Aufpreis für Überlängen 210/220 cm = 20%
Matratze AIR-Boxspring und Topper können nicht mit Dekorstoff bezogen werden

Preislaufzeit: bis 30.06.2019

unverbindliche Verkaufspreise\*

Preislaufzeit: ab 01.06.2018 bis 30.06.2019

Vorzugskombination

# BOXSPRING XL | TOPPER

Bitte treffen Sie Ihre Wahl in den farblich markierten Feldern

Liegefläche Breite:	<input type="radio"/> 180 cm	<input type="radio"/> 200 cm	
Liegefläche Länge:	<input type="radio"/> 200 cm	<input type="radio"/> 210 cm (Aufpreis)	<input type="radio"/> 220 cm (Aufpreis)

	für Liegefläche	einteilig	zweiteilig	Splitversion
<b>BÜLTEX® TOPPER</b> Höhe: ca. 7 cm	90/100 x 200 cm			
	180/200 x 200 cm			
<b>GELTEX® TOPPER</b> Höhe: ca. 8 cm	90/100 x 200 cm			
	180/200 x 200 cm			

Aufpreis für Überlängen 210/220 cm = 20%
Topper können nicht mit Dekorstoff bezogen werden

**Preislaufzeit: bis 30.06.2019**

**unverbindliche Verkaufspreise\***















Preislaufzeit: ab 01.06.2018 bis 30.06.2019

Vorzugskombination

# BOXSPRING XL | UNTERBAU

Bitte treffen Sie Ihre Wahl in den farblich markierten Feldern

Liegefläche Breite:	<input type="radio"/> 180 cm	<input type="radio"/> 200 cm	
Liegefläche Länge:	<input type="radio"/> 200 cm	<input type="radio"/> 210 cm (Aufpreis)	<input type="radio"/> 220 cm (Aufpreis)

<b>FUSS Schwebeoptik</b>			
Höhe:	<input type="radio"/> 3 cm (nur für 30 cm hohe Boxen erhältlich)	<input type="radio"/> 10 cm	<input type="radio"/> 15 cm
<b>FUSS L-Form</b> (schwarz)			
Höhe: ca. 15 cm			
<b>FUSS Robust Echtholz</b> (wengefarben)			
Höhe: ca. 10 cm			
<b>FUSS Champagner</b> (Metall)			
Höhe: ca. 10 cm			
<b>FUSS Metall</b> (schwarz, konisch)			
Höhe:	<input type="radio"/> 10 cm	<input type="radio"/> 15 cm	
<b>FUSS Metall</b> (schwarz, eckig)			
Höhe:	<input type="radio"/> 10 cm	<input type="radio"/> 15 cm	
<b>FUSS Metall</b> (chrom, konisch)			
Höhe:	<input type="radio"/> 10 cm	<input type="radio"/> 15 cm	
<b>FUSS Metall</b> (chrom, eckig)			
Höhe:	<input type="radio"/> 10 cm	<input type="radio"/> 15 cm	
<b>FUSS Holz Eiche</b> (konisch, gerade angesetzt)			
Höhe:	<input type="radio"/> 10 cm	<input type="radio"/> 15 cm	
<b>FUSS Holz Eiche</b> (konisch, schräg angesetzt)			
Höhe:	<input type="radio"/> 10 cm	<input type="radio"/> 15 cm	
<b>FUSS Holz Eiche</b> (eckig, gerade angesetzt)			
Höhe:	<input type="radio"/> 10 cm	<input type="radio"/> 15 cm	
<b>FUSS Holz Nussbaum</b> (konisch, gerade angesetzt)			
Höhe:	<input type="radio"/> 10 cm	<input type="radio"/> 15 cm	
<b>FUSS Holz Nussbaum</b> (konisch, schräg angesetzt)			
Höhe:	<input type="radio"/> 10 cm	<input type="radio"/> 15 cm	
<b>FUSS Holz Nussbaum</b> (eckig, gerade angesetzt)			
Höhe:	<input type="radio"/> 10 cm	<input type="radio"/> 15 cm	

Preislaufzeit: bis 30.06.2019

Preislaufzeit: ab 01.06.2018 bis 30.06.2019

unverbindliche Verkaufspreise\*

Vorzugskombination



# BOXSPRING XL | UNTERBAU

Bitte treffen Sie Ihre Wahl in den farblich markierten Feldern

Liegefläche Breite:	<input type="radio"/> 180 cm	<input type="radio"/> 200 cm	
Liegefläche Länge:	<input type="radio"/> 200 cm	<input type="radio"/> 210 cm (Aufpreis)	<input type="radio"/> 220 cm (Aufpreis)

<p><b>FUSS Holzrahmen Eiche *</b> (umlaufend, Fuß konisch)</p> <p>Höhe: ca. 15 cm</p>		
<p><b>FUSS Holzleiste Eiche</b> (nur Front, Fuß konisch)</p> <p>Höhe: ca. 15 cm</p>		
<p><b>FUSS Holzrahmen Nussbaum *</b> (umlaufend, Fuß konisch)</p> <p>Höhe: ca. 15 cm</p>		
<p><b>FUSS Holzleiste Nussbaum</b> (nur Front, Fuß konisch)</p> <p>Höhe: ca. 15 cm</p>		

\* Umlaufende Holzrahmen sind nicht mit der MOTOR BOX CUBIC in 18 cm Höhe oder der BOX PLATTFORM kombinierbar!

Bitte beachten Sie folgendes bei Holzprodukten: Holz ist ein Naturprodukt. Wuchs, Farbe, Maserung und Struktur sind bei jedem Baum einzigartig. Abweichungen sind daher naturbedingt und im Produktionsprozess nicht vermeidbar. Holz bleibt auch nach der Verarbeitung lebendig, daher ist ein minimales Wachsen, Schwinden oder Verziehen, das so genannte 'Arbeiten', auch beim Endprodukt noch möglich. All diese Auswirkungen sind unbeeinflussbare Eigenschaften natürlicher Hölzer und daher kein Grund zur Beanstandung.

**Preislaufzeit: bis 30.06.2019**

**unverbindliche Verkaufspreise\***

Preislaufzeit: ab 01.06.2018 bis 30.06.2019

Vorzugskombination