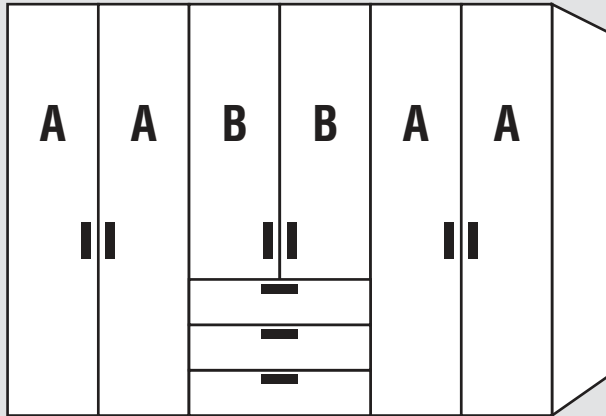
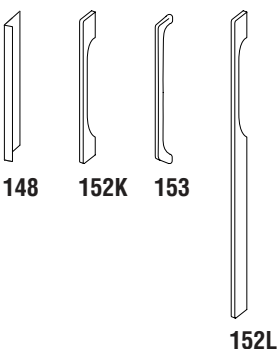





DrehtürenschränkeHöhe: **223/240 cm**Tiefe/Nutztiefe: **62/58 cm**Breite: **150-320 cm****Falttören-Panoramaschränke**Höhe: **223/240 cm**Tiefe/Nutztiefe: **62/58 cm**Breite: **200-320 cm****Innendekor Birke-Nachbildung bzw. Leinenoptik Twist****NEU 2020!****Rückwände in Stärke 5 mm****Schrank-Innenausstattung im Programm ZUBEHÖR****Innenausstattung je Schrankelement
Höhe 223/240 cm:
2 Fachböden
1 Kleiderstange**

1.+2. Farbe der Türen A und Farbe der Türen B wählen:	3. Farbe der Schubkästen wählen:	5. Korpusfarbe wählen:
Preisgruppe PG 1 P9 Polarweiß S9 Seidengrau Y1 Terra matt L1 Basalt Q9 Jackson-Eiche-Nachbildung M1 Sonoma-Eiche-Nachbildung B1 Platin-Eiche-Nachbildung U9 Riviera-Eiche-Nachbildung A1 Macadamia-Nussbaum-Nachbildung C9 Eiche-Nachbildung dark chocolate Preisgruppe PG 2 N1 Nussbaum-Nachbildung Ristretto G23 Hochglanz weiß G25 Hochglanz magnolia G28 Weißglas* G71 Glas Seidengrau* G76 Fangoglas* G98 Basaltglas* G79 Kristallspiegel* G57 Grauspiegel* Preisgruppe PG 3 G129 Weißglas matt* G134 Glas Seidengrau matt*	Preisgruppe PG 1 P9 Polarweiß S9 Seidengrau Y1 Terra matt L1 Basalt Q9 Jackson-Eiche-Nachbildung M1 Sonoma-Eiche-Nachbildung B1 Platin-Eiche-Nachbildung U9 Riviera-Eiche-Nachbildung A1 Macadamia-Nussbaum-Nachbildung C9 Eiche-Nachbildung dark chocolate Preisgruppe PG 2 N1 Nussbaum-Nachbildung Ristretto G23 Hochglanz weiß G25 Hochglanz magnolia G28 Weißglas* G71 Glas Seidengrau* G76 Fangoglas* G98 Basaltglas* G57 Grauspiegel* Preisgruppe PG 3 G129 Weißglas matt* G134 Glas Seidengrau matt*	P9 Polarweiß S9 Seidengrau Y1 Terra matt L1 Basalt Q9 Jackson-Eiche-Nachbildung M1 Sonoma-Eiche-Nachbildung B1 Platin-Eiche-Nachbildung U9 Riviera-Eiche-Nachbildung A1 Macadamia-Nussbaum-Nachbildung C9 Eiche-Nachbildung dark chocolate 6. Innenfarbe wählen: Z1 Birke-Nachbildung* X1 Leinenoptik Twist *Auch bei Auswahl der Innenfarbe Birke-Nachbildung werden die Schubkästen mit Innenfarbe <u>Leinenoptik Twist</u> geliefert. 7. Griffausführung und Grifffarbe wählen: Griffauswahl siehe nächste Seite 
4. Auszüge der Schubkästen wählen: TG Schubkästen mit Teilauszug (standard) VG Schubkästen mit Vollauszug (gegen Aufpreis)		148 152K 153 152L
*Bei Auswahl der <u>Türen und Schubkästen mit Glasauflage</u> wird das Trägermaterial in <u>farblich passendem Dekor</u> geliefert. Bei Auswahl der <u>Türen und Schubkästen mit Spiegelauflage</u> wird das Trägermaterial in <u>Korpusfarbe</u> geliefert.		


Griffauswahl für Dreh- und Falttürenschränke

Bitte zu allen Typen angeben, welche Griffausführung gewünscht wird.

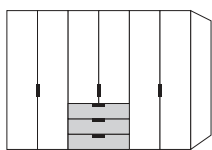
Griff-Sortiment 1

 <p>einsetzbar auf allen Türen und Schubkästen</p> <p>Winkelgriff Farbe wählbar</p>	<p>Länge 25 cm</p> <p>Ausführung 148</p>	 <p>nicht einsetzbar auf Schubkästen mit Glas- bzw. Spiegelfront</p> <p>Stangengriff Farbe wählbar</p>	<p>Länge 27 cm</p> <p>Ausführung 152K*</p>
<p>Bitte zur Griffausführung 148 die gewünschte Farbausführung angeben: Ausführung 301 = alu-matt Ausführung 302 = chrom Ausführung 322 = Edelstahl</p>		 <p>nicht einsetzbar auf Schubkästen mit Glas- bzw. Spiegelfront</p> <p>Stangengriff Farbe wählbar</p>	<p>Länge 27 cm</p> <p>Ausführung 153*</p>
		<p>*Bitte zu den Griffausführungen 152K und 153 die gewünschte Farbausführung angeben: Ausführung 301 = alu-matt Ausführung 302 = chrom Ausführung 322 = Edelstahl</p>	

Griff-Sortiment 2 - gegen Aufpreis

 <p>langer Stangengriff Farbe wählbar</p>	<p>Länge 114 cm**</p> <p>Ausführung 152L</p>		
<p>Bitte zur Griffausführung 152L die gewünschte Farbausführung angeben: Ausführung 301 = alu-matt Ausführung 302 = chrom Ausführung 322 = Edelstahl</p>			

**Der lange Stangengriff (Ausführung 152L) kann nur bei Dreh- und Falttürenelementen mit durchgehenden Türen verwendet werden; bei kurzen Türen und Schubkästen werden kürzere Griffe (Länge ca. 27 cm, Ausf. 152K) eingesetzt.

Bestellhinweise für Elemente mit Schubkästen**Schubkästen mit Glas- bzw. Spiegelfront:**

Bei **Schubkästen mit Glas- bzw. Spiegelfront** kann **nur die Griffausführung 148** eingesetzt werden. In diesen Fällen werden dann auch die Schranktüren automatisch mit Griffausführung 148 geliefert.


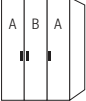

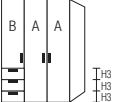
Die vielfältigen Farbausführungen entnehmen Sie bitte der „Programm-Übersicht concept me 200“.

Alle Schubkästen mit Teilauszug, Selbsteinzug und Dämpfung Vollauszug gegen Aufpreis

Schubkastenhöhe H3 = ca. 25 cm

Breite 150 cm

Rückwände in Stärke 5 mm

Drehtürenschränke	Höhe 223 cm	Höhe 240 cm	Aufpreis 1	Aufpreis 2	
mit Soft-Abstopfung Nutztiefe 58 cm			für Schubkästen mit Vollauszug	für Griffe aus Sortiment 2	
 Breite 150 cm  3-türig 2 Türen A 1 Tür B	B150 H223 T62	B150 H240 T62			
bei Kombination aller Türen A + B aus der <u>gleichen</u> Preisgruppe	N° 75 150 60 PG 1 PG 2	72 150 60 PG 1 PG 2		95 603	
	PG 3	PG 3			
bei Kombination der Türen A + B aus <u>unterschiedlichen</u> Preisgruppen Basispreis + Aufpreise Aufpreise siehe separate Tabelle	N° 75 150 80 Basispreis:	72 150 80 Basispreis:		95 603	
 Breite 150 cm  3-türig 2 Türen A 1 Tür B 3 Schubkästen links	B150 H223 T62	B150 H240 T62			
bei Kombination aller Türen A + B und Schubkästen aus der <u>gleichen</u> Preisgruppe	N° 75 150 65 PG 1 PG 2	72 150 65 PG 1 PG 2	95 713	95 602	
	PG 3	PG 3			
bei Kombination der Türen A + B und Schubkästen aus <u>unterschiedlichen</u> Preisgruppen Basispreis + Aufpreise Aufpreise siehe separate Tabelle	N° 75 150 85 Basispreis:	72 150 85 Basispreis:	95 713	95 602	

Preisgruppen	
Preisgruppe PG 1:	Dekore
Preisgruppe PG 2:	Nussbaum Ristretto, Hochglanz, Gläser glänzend, Kristallspiegel, Grauspiegel
Preisgruppe PG 3:	Gläser matt

Aufpreise für Schränke „concept me 200“ bei Kombination der Türen und Schubkästen aus unterschiedlichen Preisgruppen:

Aufpreis ...	in PG 1	in PG 2	in PG 3	Art.-Nr.
... je durchgehender 50er- bzw. 60er-Tür für Höhe 223 und 240 cm	0,-			95 680
... je kurzer 50er- bzw. 60er-Tür über Schubkästen für Höhe 223 und 240 cm	0,-			95 689
... für 50er- bzw. 60er-Schubkästen (3 Stück)	0,-			95 630

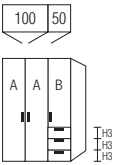
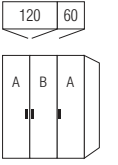
Die vielfältigen Farbausführungen entnehmen Sie bitte der „Programm-Übersicht concept me 200“.

Alle Schubkästen mit Teilauszug, Selbsteinzug und Dämpfung Vollauszug gegen Aufpreis

Schubkastenhöhe H3 = ca. 25 cm

Breite 150 + 180 cm

Rückwände in Stärke 5 mm

Drehtürenschränke	Höhe 223 cm	Höhe 240 cm	Aufpreis 1	Aufpreis 2	
mit Soft-Abstopfung Nutztiefe 58 cm			für Schubkästen mit Vollauszug	für Griffe aus Sortiment 2	
 Breite 150 cm	B150 H223 T62	B150 H240 T62			
3-türig 2 Türen A 1 Tür B 3 Schubkästen rechts					
bei Kombination aller Türen A + B und Schubkästen aus der <u>gleichen</u> Preisgruppe	N° 75 150 66 PG 1 PG 2	72 150 66 PG 1 PG 2	95 713	95 602	
	PG 3	PG 3			
bei Kombination der Türen A + B und Schubkästen aus <u>unterschiedlichen</u> Preisgruppen	N° 75 150 86 Basispreis:	72 150 86 Basispreis:	95 713	95 602	
Basispreis + Aufpreise Aufpreise siehe separate Tabelle					
 Breite 180 cm	B180 H223 T62	B180 H240 T62			
3-türig 2 Türen A 1 Tür B					
bei Kombination aller Türen A + B aus der <u>gleichen</u> Preisgruppe	N° 75 180 60 PG 1 PG 2	72 180 60 PG 1 PG 2		95 603	
	PG 3	PG 3			
bei Kombination der Türen A + B aus <u>unterschiedlichen</u> Preisgruppen	N° 75 180 80 Basispreis:	72 180 80 Basispreis:		95 603	
Basispreis + Aufpreise Aufpreise siehe separate Tabelle					

Preisgruppen	
Preisgruppe PG 1:	Dekore
Preisgruppe PG 2:	Nussbaum Ristretto, Hochglanz, Gläser glänzend, Kristallspiegel, Grauspiegel
Preisgruppe PG 3:	Gläser matt

Aufpreise für Schränke „concept me 200“ bei Kombination der Türen und Schubkästen aus unterschiedlichen Preisgruppen:

Aufpreis ...	in PG 1	in PG 2	in PG 3	Art.-Nr.
... je durchgehender 50er- bzw. 60er-Tür für Höhe 223 und 240 cm	0,-			95 680
... je kurzer 50er- bzw. 60er-Tür über Schubkästen für Höhe 223 und 240 cm	0,-			95 689
... für 50er- bzw. 60er-Schubkästen (3 Stück)	0,-			95 630


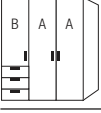

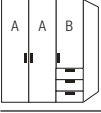
Die vielfältigen Farbausführungen entnehmen Sie bitte der „Programm-Übersicht concept me 200“.

Alle Schubkästen mit Teilauszug, Selbsteinzug und Dämpfung Vollauszug gegen Aufpreis

Schubkastenhöhe H3 = ca. 25 cm

Breite 180 cm

Rückwände in Stärke 5 mm

Drehtürenschränke	Höhe 223 cm	Höhe 240 cm	Aufpreis 1	Aufpreis 2	
mit Soft-Abstopfung Nutztiefe 58 cm			für Schubkästen mit Vollauszug	für Griffe aus Sortiment 2	
 Breite 180 cm	B180 H223 T62	B180 H240 T62			
 3-türig 2 Türen A 1 Tür B 3 Schubkästen links					
bei Kombination aller Türen A + B und Schubkästen aus der <u>gleichen</u> Preisgruppe	N° 75 180 65 PG 1 PG 2	72 180 65 PG 1 PG 2	95 713	95 602	
	PG 3	PG 3			
bei Kombination der Türen A + B und Schubkästen aus <u>unterschiedlichen</u> Preisgruppen	N° 75 180 85 Basispreis:	72 180 85 Basispreis:	95 713	95 602	
Basispreis + Aufpreise Aufpreise siehe separate Tabelle					
 Breite 180 cm	B180 H223 T62	B180 H240 T62			
 3-türig 2 Türen A 1 Tür B 3 Schubkästen rechts					
bei Kombination aller Türen A + B und Schubkästen aus der <u>gleichen</u> Preisgruppe	N° 75 180 66 PG 1 PG 2	72 180 66 PG 1 PG 2	95 713	95 602	
	PG 3	PG 3			
bei Kombination der Türen A + B und Schubkästen aus <u>unterschiedlichen</u> Preisgruppen	N° 75 180 86 Basispreis:	72 180 86 Basispreis:	95 713	95 602	
Basispreis + Aufpreise Aufpreise siehe separate Tabelle					

Preisgruppen	
Preisgruppe PG 1:	Dekore
Preisgruppe PG 2:	Nussbaum Ristretto, Hochglanz, Gläser glänzend, Kristallspiegel, Grauspiegel
Preisgruppe PG 3:	Gläser matt

Aufpreise für Schränke „concept me 200“ bei Kombination der Türen und Schubkästen aus unterschiedlichen Preisgruppen:

Aufpreis ...	in PG 1	in PG 2	in PG 3	Art.-Nr.
... je durchgehender 50er- bzw. 60er-Tür für Höhe 223 und 240 cm	0,-			95 680
... je kurzer 50er- bzw. 60er-Tür über Schubkästen für Höhe 223 und 240 cm	0,-			95 689
... für 50er- bzw. 60er-Schubkästen (3 Stück)	0,-			95 630

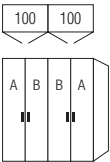
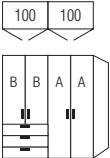
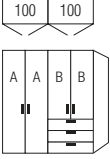
Die vielfältigen Farbausführungen entnehmen Sie bitte der „Programm-Übersicht concept me 200“.

Alle Schubkästen mit Teilauszug, Selbsteinzug und Dämpfung Vollauszug gegen Aufpreis

Schubkastenhöhe H3 = ca. 25 cm

Breite 200 cm

Rückwände in Stärke 5 mm

Drehtürenschränke	Höhe 223 cm	Höhe 240 cm	Aufpreis 1	Aufpreis 2	
mit Soft-Abstopfung Nutztiefe 58 cm			für Schubkästen mit Vollauszug	für Griffe aus Sortiment 2	
 Breite 200 cm	B200 H223 T62	B200 H240 T62			
4-türig 2 Türen A 2 Türen B					
bei Kombination aller Türen A + B aus der <u>gleichen</u> Preisgruppe	N° 75 200 60 PG 1 PG 2	72 200 60 PG 1 PG 2		95 604	
	PG 3	PG 3			
bei Kombination der Türen A + B aus <u>unterschiedlichen</u> Preisgruppen	N° 75 200 80 Basispreis:	72 200 80 Basispreis:		95 604	
Basispreis + Aufpreise Aufpreise siehe separate Tabelle					
 Breite 200 cm	B200 H223 T62	B200 H240 T62			
4-türig 2 Türen A 2 Türen B 3 Schubkästen links					
 Schrank kann auch spiegelbildlich montiert werden!					
bei Kombination aller Türen A + B und Schubkästen aus der <u>gleichen</u> Preisgruppe	N° 75 200 64 PG 1 PG 2	72 200 64 PG 1 PG 2	95 713	95 602	
	PG 3	PG 3			
bei Kombination der Türen A + B und Schubkästen aus <u>unterschiedlichen</u> Preisgruppen	N° 75 200 84 Basispreis:	72 200 84 Basispreis:	95 713	95 602	
Basispreis + Aufpreise Aufpreise siehe separate Tabelle					

Preisgruppen	
Preisgruppe PG 1:	Dekore
Preisgruppe PG 2:	Nussbaum Ristretto, Hochglanz, Gläser glänzend, Kristallspiegel, Grauspiegel
Preisgruppe PG 3:	Gläser matt

Aufpreise für Schränke „concept me 200“ bei Kombination der Türen und Schubkästen aus unterschiedlichen Preisgruppen:

Aufpreis ...	in PG 1	in PG 2	in PG 3	Art.-Nr.
... je durchgehender 50er- bzw. 60er-Tür für Höhe 223 und 240 cm	0,-			95 680
... je kurzer 50er- bzw. 60er-Tür über Schubkästen für Höhe 223 und 240 cm	0,-			95 689
... für 100er- bzw. 120er-Schubkästen (3 Stück)	0,-			95 631



Die vielfältigen Farbausführungen entnehmen Sie bitte der „Programm-Übersicht concept me 200“.

Alle Schubkästen mit Teilauszug, Selbsteinzug und Dämpfung Vollauszug gegen Aufpreis

Schubkastenhöhe H3 = ca. 25 cm

Breite 200 cm

Rückwände in Stärke 5 mm

Drehtürenschränke	Höhe 223 cm	Höhe 240 cm	Aufpreis 1	Aufpreis 2	
mit Soft-Abstopfung Nutztiefe 58 cm			für Schubkästen mit Vollauszug	für Griffe aus Sortiment 2	
 Breite 200 cm 4-türig 2 Türen A 2 Türen B 3 Schubkästen mittig	B200 H223 T62	B200 H240 T62			
bei Kombination aller Türen A + B und Schubkästen aus der <u>gleichen</u> Preisgruppe	N° 75 200 61 PG 1 PG 2	72 200 61 PG 1 PG 2	95 713	95 602	
	PG 3	PG 3			
bei Kombination der Türen A + B und Schubkästen aus <u>unterschiedlichen</u> Preisgruppen Basispreis + Aufpreise Aufpreise siehe separate Tabelle	N° 75 200 81 Basispreis:	72 200 81 Basispreis:	95 713	95 602	
 Breite 200 cm 4-türig 2 Türen A 2 Türen B je 3 Schubkästen links und rechts	B200 H223 T62	B200 H240 T62			
bei Kombination aller Türen A + B und Schubkästen aus der <u>gleichen</u> Preisgruppe	N° 75 200 63 PG 1 PG 2	72 200 63 PG 1 PG 2	95 716	95 602	
	PG 3	PG 3			
bei Kombination der Türen A + B und Schubkästen aus <u>unterschiedlichen</u> Preisgruppen Basispreis + Aufpreise Aufpreise siehe separate Tabelle	N° 75 200 83 Basispreis:	72 200 83 Basispreis:	95 716	95 602	

Preisgruppen	
Preisgruppe PG 1:	Dekore
Preisgruppe PG 2:	Nussbaum Ristretto, Hochglanz, Gläser glänzend, Kristallspiegel, Grauspiegel
Preisgruppe PG 3:	Gläser matt

Aufpreise für Schränke „concept me 200“ bei Kombination der Türen und Schubkästen aus unterschiedlichen Preisgruppen:

Aufpreis ...	in PG 1	in PG 2	in PG 3	Art.-Nr.
... je durchgehender 50er- bzw. 60er-Tür für Höhe 223 und 240 cm	0,-			95 680
... je kurzer 50er- bzw. 60er-Tür über Schubkästen für Höhe 223 und 240 cm	0,-			95 689
... für 50er- bzw. 60er-Schubkästen (3 Stück)	0,-			95 630
... für 100er- bzw. 120er-Schubkästen (3 Stück)	0,-			95 631

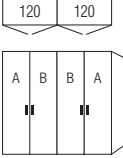
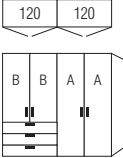
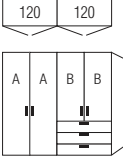
Die vielfältigen Farbausführungen entnehmen Sie bitte der „Programm-Übersicht concept me 200“.

Alle Schubkästen mit Teilauszug, Selbsteinzug und Dämpfung Vollauszug gegen Aufpreis

Schubkastenhöhe H3 = ca. 25 cm

Breite 240 cm

Rückwände in Stärke 5 mm

Drehtürenschränke	Höhe 223 cm	Höhe 240 cm	Aufpreis 1	Aufpreis 2	
mit Soft-Abstoppung Nutztiefe 58 cm			für Schubkästen mit Vollauszug	für Griffe aus Sortiment 2	
 Breite 240 cm	B240 H223 T62	B240 H240 T62			
4-türig 2 Türen A 2 Türen B					
bei Kombination aller Türen A + B aus der gleichen Preisgruppe	N° 75 240 60 PG 1 PG 2	72 240 60 PG 1 PG 2		95 604	
	PG 3	PG 3			
bei Kombination der Türen A + B aus unterschiedlichen Preisgruppen	N° 75 240 80 Basispreis:	72 240 80 Basispreis:		95 604	
Basispreis + Aufpreise Aufpreise siehe separate Tabelle					
 Breite 240 cm	B240 H223 T62	B240 H240 T62			
4-türig 2 Türen A 2 Türen B 3 Schubkästen links					
Schrank kann auch spiegelbildlich montiert werden!					
					
bei Kombination aller Türen A + B und Schubkästen aus der gleichen Preisgruppe	N° 75 240 64 PG 1 PG 2	72 240 64 PG 1 PG 2	95 713	95 602	
	PG 3	PG 3			
bei Kombination der Türen A + B und Schubkästen aus unterschiedlichen Preisgruppen	N° 75 240 84 Basispreis:	72 240 84 Basispreis:	95 713	95 602	
Basispreis + Aufpreise Aufpreise siehe separate Tabelle					

Preisgruppen	
Preisgruppe PG 1:	Dekore
Preisgruppe PG 2:	Nussbaum Ristretto, Hochglanz, Gläser glänzend, Kristallspiegel, Grauspiegel
Preisgruppe PG 3:	Gläser matt

Aufpreise für Schränke „concept me 200“ bei Kombination der Türen und Schubkästen aus unterschiedlichen Preisgruppen:

Aufpreis ...	in PG 1	in PG 2	in PG 3	Art.-Nr.
... je durchgehender 50er- bzw. 60er-Tür für Höhe 223 und 240 cm	0,-			95 680
... je kurzer 50er- bzw. 60er-Tür über Schubkästen für Höhe 223 und 240 cm	0,-			95 689
... für 100er- bzw. 120er-Schubkästen (3 Stück)	0,-			95 631

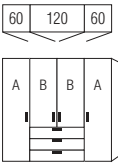
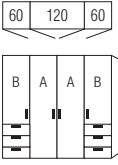
Die vielfältigen Farbausführungen entnehmen Sie bitte der „Programm-Übersicht concept me 200“.

Alle Schubkästen mit Teilauszug, Selbsteinzug und Dämpfung Vollauszug gegen Aufpreis

Schubkastenhöhe H3 = ca. 25 cm

Breite 240 cm

Rückwände in Stärke 5 mm

Drehtürenschränke	Höhe 223 cm	Höhe 240 cm	Aufpreis 1	Aufpreis 2	
mit Soft-Abstopfung Nutztiefe 58 cm			für Schubkästen mit Vollauszug	für Griffe aus Sortiment 2	
 <p>Breite 240 cm 4-türig 2 Türen A 2 Türen B 3 Schubkästen mittig</p>	B240 H223 T62	B240 H240 T62			
bei Kombination aller Türen A + B und Schubkästen aus der <u>gleichen</u> Preisgruppe	N°	75 240 61 PG 1 PG 2	72 240 61 PG 1 PG 2	95 713	95 602
		PG 3	PG 3		
bei Kombination der Türen A + B und Schubkästen aus <u>unterschiedlichen</u> Preisgruppen	N°	75 240 81 Basispreis:	72 240 81 Basispreis:	95 713	95 602
Basispreis + Aufpreise Aufpreise siehe separate Tabelle					
 <p>Breite 240 cm 4-türig 2 Türen A 2 Türen B je 3 Schubkästen links und rechts</p>	B240 H223 T62	B240 H240 T62			
bei Kombination aller Türen A + B und Schubkästen aus der <u>gleichen</u> Preisgruppe	N°	75 240 63 PG 1 PG 2	72 240 63 PG 1 PG 2	95 716	95 602
		PG 3	PG 3		
bei Kombination der Türen A + B und Schubkästen aus <u>unterschiedlichen</u> Preisgruppen	N°	75 240 83 Basispreis:	72 240 83 Basispreis:	95 716	95 602
Basispreis + Aufpreise Aufpreise siehe separate Tabelle					

Preisgruppen	
Preisgruppe PG 1:	Dekore
Preisgruppe PG 2:	Nussbaum Ristretto, Hochglanz, Gläser glänzend, Kristallspiegel, Grauspiegel
Preisgruppe PG 3:	Gläser matt

Aufpreise für Schränke „concept me 200“ bei Kombination der Türen und Schubkästen aus unterschiedlichen Preisgruppen:

Aufpreis ...	in PG 1	in PG 2	in PG 3	Art.-Nr.
... je durchgehender 50er- bzw. 60er-Tür für Höhe 223 und 240 cm	0,-			95 680
... je kurzer 50er- bzw. 60er-Tür über Schubkästen für Höhe 223 und 240 cm	0,-			95 689
... für 50er- bzw. 60er-Schubkästen (3 Stück)	0,-			95 630
... für 100er- bzw. 120er-Schubkästen (3 Stück)	0,-			95 631

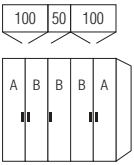
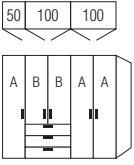
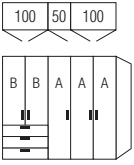
Die vielfältigen Farbausführungen entnehmen Sie bitte der „Programm-Übersicht concept me 200“.

Alle Schubkästen mit Teilauszug, Selbsteinzug und Dämpfung Vollauszug gegen Aufpreis

Schubkastenhöhe H3 = ca. 25 cm

Breite 250 cm

Rückwände in Stärke 5 mm

Drehtürenschränke	Höhe 223 cm	Höhe 240 cm	Aufpreis 1	Aufpreis 2	
mit Soft-Abstopfung Nutztiefe 58 cm			für Schubkästen mit Vollauszug	für Griffe aus Sortiment 2	
 Breite 250 cm 5-türig 2 Türen A 3 Türen B	B250 H223 T62	B250 H240 T62			
bei Kombination aller Türen A + B aus der <u>gleichen</u> Preisgruppe	N°				
bei Kombination der Türen A + B aus <u>unterschiedlichen</u> Preisgruppen Basispreis + Aufpreise Aufpreise siehe separate Tabelle	N°				
 Breite 250 cm 5-türig 3 Türen A 2 Türen B 3 Schubkästen links	B250 H223 T62	B250 H240 T62			
 Schrank kann alternativ auch so montiert werden!					
bei Kombination aller Türen A + B und Schubkästen aus der <u>gleichen</u> Preisgruppe	N°				
bei Kombination der Türen A + B und Schubkästen aus <u>unterschiedlichen</u> Preisgruppen Basispreis + Aufpreise Aufpreise siehe separate Tabelle	N°				

Preisgruppen	
Preisgruppe PG 1:	Dekore
Preisgruppe PG 2:	Nussbaum Ristretto, Hochglanz, Gläser glänzend, Kristallspiegel, Grauspiegel
Preisgruppe PG 3:	Gläser matt

Aufpreise für Schränke „concept me 200“ bei Kombination der Türen und Schubkästen aus unterschiedlichen Preisgruppen:

Aufpreis ...	in PG 1	in PG 2	in PG 3	Art.-Nr.
... je durchgehender 50er- bzw. 60er-Tür für Höhe 223 und 240 cm	0,-			95 680
... je kurzer 50er- bzw. 60er-Tür über Schubkästen für Höhe 223 und 240 cm	0,-			95 689
... für 100er- bzw. 120er-Schubkästen (3 Stück)	0,-			95 631

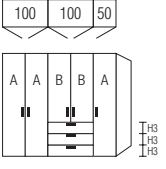
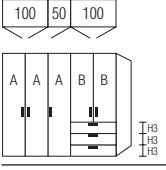
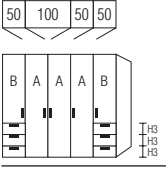
Die vielfältigen Farbausführungen entnehmen Sie bitte der „Programm-Übersicht concept me 200“.

Alle Schubkästen mit Teilauszug, Selbststeinzug und Dämpfung Vollauszug gegen Aufpreis

Schubkastenhöhe H3 = ca. 25 cm

Breite 250 cm

Rückwände in Stärke 5 mm

Drehtürenschränke	Höhe 223 cm	Höhe 240 cm	Aufpreis 1	Aufpreis 2	
mit Soft-Abstoppung Nutztiefe 58 cm			für Schubkästen mit Vollauszug	für Griffe aus Sortiment 2	
 <p>Breite 250 cm</p> <p>5-türig 3 Türen A 2 Türen B 3 Schubkästen rechts</p>	B250 H223 T62	B250 H240 T62			
 <p>Schrank kann alternativ auch so montiert werden!</p>					
bei Kombination aller Türen A + B und Schubkästen aus der <u>gleichen</u> Preisgruppe	N°	75 250 66 PG 1 PG 2	72 250 66 PG 1 PG 2	95 713	95 603
		PG 3	PG 3		
bei Kombination der Türen A + B und Schubkästen aus <u>unterschiedlichen</u> Preisgruppen Basispreis + Aufpreise Aufpreise siehe separate Tabelle	N°	75 250 86 Basispreis:	72 250 86 Basispreis:	95 713	95 603
 <p>Breite 250 cm</p> <p>5-türig 3 Türen A 2 Türen B je 3 Schubkästen links und rechts</p>	B250 H223 T62	B250 H240 T62			
bei Kombination aller Türen A + B und Schubkästen aus der <u>gleichen</u> Preisgruppe	N°	75 250 63 PG 1 PG 2	72 250 63 PG 1 PG 2	95 716	95 603
		PG 3	PG 3		
bei Kombination der Türen A + B und Schubkästen aus <u>unterschiedlichen</u> Preisgruppen Basispreis + Aufpreise Aufpreise siehe separate Tabelle	N°	75 250 83 Basispreis:	72 250 83 Basispreis:	95 716	95 603

Preisgruppen	
Preisgruppe PG 1:	Dekore
Preisgruppe PG 2:	Nussbaum Ristretto, Hochglanz, Gläser glänzend, Kristallspiegel, Grauspiegel
Preisgruppe PG 3:	Gläser matt


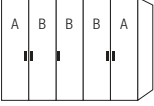

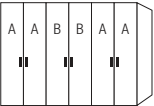

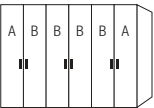
Aufpreise für Schränke „concept me 200“ bei Kombination der Türen und Schubkästen aus unterschiedlichen Preisgruppen:

Aufpreis ...	in PG 1	in PG 2	in PG 3	Art.-Nr.
... je durchgehender 50er- bzw. 60er-Tür für Höhe 223 und 240 cm	0,-			95 680
... je kurzer 50er- bzw. 60er-Tür über Schubkästen für Höhe 223 und 240 cm	0,-			95 689
... für 50er- bzw. 60er-Schubkästen (3 Stück)	0,-			95 630
... für 100er- bzw. 120er-Schubkästen (3 Stück)	0,-			95 631

Die vielfältigen Farbausführungen entnehmen Sie bitte der „Programm-Übersicht concept me 200“.

Rückwände in Stärke 5 mm

Breite 300 cm

Drehtürenschränke	Höhe 223 cm	Höhe 240 cm	Aufpreis 1	Aufpreis 2	
mit Soft-Abstopfung Nutztiefe 58 cm			für Schubkästen mit Vollauszug	für Griffe aus Sortiment 2	
 Breite 300 cm  5-türig 2 Türen A 3 Türen B	B300 H223 T62	B300 H240 T62			
bei Kombination aller Türen A + B aus der <u>gleichen</u> Preisgruppe	N°	75 302 60 PG 1 PG 2	72 302 60 PG 1 PG 2		95 605
		PG 3	PG 3		
bei Kombination der Türen A + B aus <u>unterschiedlichen</u> Preisgruppen Basispreis + Aufpreise Aufpreise siehe separate Tabelle	N°	75 302 80 Basispreis:	72 302 80 Basispreis:		95 605
 Breite 300 cm  6-türig 4 Türen A 2 Türen B	B300 H223 T62	B300 H240 T62			
bei Kombination aller Türen A + B aus der <u>gleichen</u> Preisgruppe	N°	75 300 60 PG 1 PG 2	72 300 60 PG 1 PG 2		95 606
		PG 3	PG 3		
bei Kombination der Türen A + B aus <u>unterschiedlichen</u> Preisgruppen Basispreis + Aufpreise Aufpreise siehe separate Tabelle	N°	75 300 80 Basispreis:	72 300 80 Basispreis:		95 606
 Breite 300 cm  6-türig 2 Türen A 4 Türen B	B300 H223 T62	B300 H240 T62			
bei Kombination aller Türen A + B aus der <u>gleichen</u> Preisgruppe	N°	75 301 60 PG 1 PG 2	72 301 60 PG 1 PG 2		95 606
		PG 3	PG 3		
bei Kombination der Türen A + B aus <u>unterschiedlichen</u> Preisgruppen Basispreis + Aufpreise Aufpreise siehe separate Tabelle	N°	75 301 80 Basispreis:	72 301 80 Basispreis:		95 606

Aufpreise für Schränke „concept me 200“ bei Kombination der Türen aus unterschiedlichen Preisgruppen:

Aufpreis ...	in PG 1	in PG 2	in PG 3	Art.-Nr.
... je durchgehender 50er- bzw. 60er-Tür für Höhe 223 und 240 cm	0,-			95 680

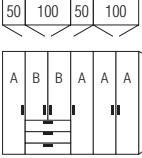
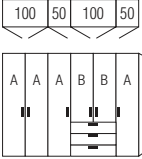
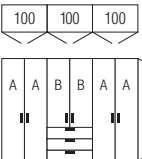
Die vielfältigen Farbausführungen entnehmen Sie bitte der „Programm-Übersicht concept me 200“.

Alle Schubkästen mit Teilauszug, Selbsteinzug und Dämpfung Vollauszug gegen Aufpreis

Schubkastenhöhe H3 = ca. 25 cm

Breite 300 cm

Rückwände in Stärke 5 mm

Drehtürenschränke	Höhe 223 cm	Höhe 240 cm	Aufpreis 1	Aufpreis 2	
mit Soft-Abstopfung Nutztiefe 58 cm			für Schubkästen mit Vollauszug	für Griffe aus Sortiment 2	
 <p>Breite 300 cm 6-türig 4 Türen A 2 Türen B 3 Schubkästen links</p>	B300 H223 T62	B300 H240 T62			
 <p>Schrank kann auch spiegelbildlich montiert werden!</p>					
bei Kombination aller Türen A + B und Schubkästen aus der <u>gleichen</u> Preisgruppe	N°	75 300 65 PG 1 PG 2	72 300 65 PG 1 PG 2	95 713	95 604
		PG 3	PG 3		
bei Kombination der Türen A + B und Schubkästen aus <u>unterschiedlichen</u> Preisgruppen	N°	75 300 85 Basispreis:	72 300 85 Basispreis:	95 713	95 604
Basispreis + Aufpreise Aufpreise siehe separate Tabelle					
 <p>Breite 300 cm 6-türig 4 Türen A 2 Türen B 3 Schubkästen mittig</p>	B300 H223 T62	B300 H240 T62			
bei Kombination aller Türen A + B und Schubkästen aus der <u>gleichen</u> Preisgruppe	N°	75 300 61 PG 1 PG 2	72 300 61 PG 1 PG 2	95 713	95 604
		PG 3	PG 3		
bei Kombination der Türen A + B und Schubkästen aus <u>unterschiedlichen</u> Preisgruppen	N°	75 300 81 Basispreis:	72 300 81 Basispreis:	95 713	95 604
Basispreis + Aufpreise Aufpreise siehe separate Tabelle					

Preisgruppen	
Preisgruppe PG 1:	Dekore
Preisgruppe PG 2:	Nussbaum Ristretto, Hochglanz, Gläser glänzend, Kristallspiegel, Grauspiegel
Preisgruppe PG 3:	Gläser matt

Aufpreise für Schränke „concept me 200“ bei Kombination der Türen und Schubkästen aus unterschiedlichen Preisgruppen:

Aufpreis ...	in PG 1	in PG 2	in PG 3	Art.-Nr.
... je durchgehender 50er- bzw. 60er-Tür für Höhe 223 und 240 cm	0,-			95 680
... je kurzer 50er- bzw. 60er-Tür über Schubkästen für Höhe 223 und 240 cm	0,-			95 689
... für 100er- bzw. 120er-Schubkästen (3 Stück)	0,-			95 631

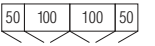
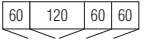
Die vielfältigen Farbausführungen entnehmen Sie bitte der „Programm-Übersicht concept me 200“.

Alle Schubkästen mit Teilauszug, Selbsteinzug und Dämpfung Vollauszug gegen Aufpreis

Schubkastenhöhe H3 = ca. 25 cm

Breite 300 cm

Rückwände in Stärke 5 mm

Drehtürenschränke	Höhe 223 cm	Höhe 240 cm	Aufpreis 1	Aufpreis 2	
mit Soft-Abstopfung Nutztiefe 58 cm			für Schubkästen mit Vollauszug	für Griffe aus Sortiment 2	
 Breite 300 cm 6-türig 2 Türen A 4 Türen B 6 Schubkästen mittig	B300 H223 T62	B300 H240 T62			
bei Kombination aller Türen A + B und Schubkästen aus der gleichen Preisgruppe	N° 75 300 62 PG 1 PG 2	72 300 62 PG 1 PG 2	95 716	95 602	
	PG 3	PG 3			
bei Kombination der Türen A + B und Schubkästen aus unterschiedlichen Preisgruppen	N° 75 300 82 Basispreis:	72 300 82 Basispreis:	95 716	95 602	
Basispreis + Aufpreise Aufpreise siehe separate Tabelle					
 Breite 300 cm 5-türig 3 Türen A 2 Türen B je 3 Schubkästen links und rechts	B300 H223 T62	B300 H240 T62			
bei Kombination aller Türen A + B und Schubkästen aus der gleichen Preisgruppe	N° 75 302 63 PG 1 PG 2	72 302 63 PG 1 PG 2	95 716	95 603	
	PG 3	PG 3			
bei Kombination der Türen A + B und Schubkästen aus unterschiedlichen Preisgruppen	N° 75 302 83 Basispreis:	72 302 83 Basispreis:	95 716	95 603	
Basispreis + Aufpreise Aufpreise siehe separate Tabelle					

Preisgruppen	
Preisgruppe PG 1:	Dekore
Preisgruppe PG 2:	Nussbaum Ristretto, Hochglanz, Gläser glänzend, Kristallspiegel, Grauspiegel
Preisgruppe PG 3:	Gläser matt

Aufpreise für Schränke „concept me 200“ bei Kombination der Türen und Schubkästen aus unterschiedlichen Preisgruppen:

Aufpreis ...	in PG 1	in PG 2	in PG 3	Art.-Nr.
... je durchgehender 50er- bzw. 60er-Tür für Höhe 223 und 240 cm	0,-			95 680
... je kurzer 50er- bzw. 60er-Tür über Schubkästen für Höhe 223 und 240 cm	0,-			95 689
... für 50er- bzw. 60er-Schubkästen (3 Stück)	0,-			95 630
... für 100er- bzw. 120er-Schubkästen (3 Stück)	0,-			95 631

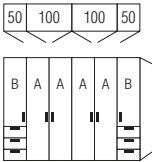
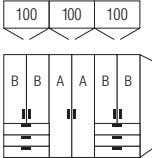
Die vielfältigen Farbausführungen entnehmen Sie bitte der „Programm-Übersicht concept me 200“.

Alle Schubkästen mit Teilauszug, Selbsteinzug und Dämpfung Vollauszug gegen Aufpreis

Schubkastenhöhe H3 = ca. 25 cm

Breite 300 cm

Rückwände in Stärke 5 mm

Drehtürenschränke	Höhe 223 cm	Höhe 240 cm	Aufpreis 1	Aufpreis 2	
mit Soft-Abstopfung Nutztiefe 58 cm			für Schubkästen mit Vollauszug	für Griffe aus Sortiment 2	
 <p>Breite 300 cm 6-türig 4 Türen A 2 Türen B je 3 Schubkästen links und rechts</p>	B300 H223 T62	B300 H240 T62			
bei Kombination aller Türen A + B und Schubkästen aus der <u>gleichen</u> Preisgruppe	N° 75 300 63 PG 1 PG 2	72 300 63 PG 1 PG 2	95 716	95 604	
	PG 3	PG 3			
bei Kombination der Türen A + B und Schubkästen aus <u>unterschiedlichen</u> Preisgruppen	N° 75 300 83 Basispreis:	72 300 83 Basispreis:	95 716	95 604	
Basispreis + Aufpreise Aufpreise siehe separate Tabelle					
 <p>Breite 300 cm 6-türig 2 Türen A 4 Türen B je 3 Schubkästen links und rechts</p>	B300 H223 T62	B300 H240 T62			
bei Kombination aller Türen A + B und Schubkästen aus der <u>gleichen</u> Preisgruppe	N° 75 301 63 PG 1 PG 2	72 301 63 PG 1 PG 2	95 716	95 602	
	PG 3	PG 3			
bei Kombination der Türen A + B und Schubkästen aus <u>unterschiedlichen</u> Preisgruppen	N° 75 301 83 Basispreis:	72 301 83 Basispreis:	95 716	95 602	
Basispreis + Aufpreise Aufpreise siehe separate Tabelle					

Preisgruppen	
Preisgruppe PG 1:	Dekore
Preisgruppe PG 2:	Nussbaum Ristretto, Hochglanz, Gläser glänzend, Kristallspiegel, Grauspiegel
Preisgruppe PG 3:	Gläser matt

Aufpreise für Schränke „concept me 200“ bei Kombination der Türen und Schubkästen aus unterschiedlichen Preisgruppen:

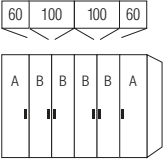
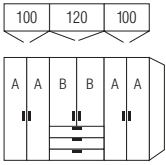
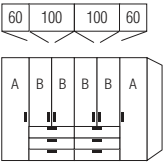
Aufpreis ...	in PG 1	in PG 2	in PG 3	Art.-Nr.
... je durchgehender 50er- bzw. 60er-Tür für Höhe 223 und 240 cm	0,-			95 680
... je kurzer 50er- bzw. 60er-Tür über Schubkästen für Höhe 223 und 240 cm	0,-			95 689
... für 50er- bzw. 60er-Schubkästen (3 Stück)	0,-			95 630
... für 100er- bzw. 120er-Schubkästen (3 Stück)	0,-			95 631

Die vielfältigen Farbausführungen entnehmen Sie bitte der „Programm-Übersicht concept me 200“.

Alle Schubkästen mit Teilauszug, Selbsteinzug und Dämpfung Vollauszug gegen Aufpreis

Breite 320 cm

Schubkastenhöhe H3 = ca. 25 cm

Drehtürenschränke	Höhe 223 cm	Höhe 240 cm	Aufpreis 1	Aufpreis 2	
mit Soft-Abstopfung Nutztiefe 58 cm			für Schubkästen mit Vollauszug	für Griffe aus Sortiment 2	
 <p>Breite 320 cm 6-türig 2 Türen A 4 Türen B</p>	B320 H223 T62	B320 H240 T62			
bei Kombination aller Türen A + B aus der gleichen Preisgruppe	N° 75 320 60 PG 1 PG 2	72 320 60 PG 1 PG 2		95 606	
	PG 3	PG 3			
bei Kombination der Türen A + B aus unterschiedlichen Preisgruppen	N° 75 320 80 Basispreis:	72 320 80 Basispreis:		95 606	
Basispreis + Aufpreise Aufpreise siehe separate Tabelle					
 <p>Breite 320 cm 6-türig 4 Türen A 2 Türen B 3 Schubkästen mittig</p>	B320 H223 T62	B320 H240 T62			
bei Kombination aller Türen A + B und Schubkästen aus der gleichen Preisgruppe	N° 75 320 61 PG 1 PG 2	72 320 61 PG 1 PG 2	95 713	95 604	
	PG 3	PG 3			
bei Kombination der Türen A + B und Schubkästen aus unterschiedlichen Preisgruppen	N° 75 320 81 Basispreis:	72 320 81 Basispreis:	95 713	95 604	
Basispreis + Aufpreise Aufpreise siehe separate Tabelle					
 <p>Breite 320 cm 6-türig 2 Türen A 4 Türen B 6 Schubkästen mittig</p>	B320 H223 T62	B320 H240 T62			
bei Kombination aller Türen A + B und Schubkästen aus der gleichen Preisgruppe	N° 75 320 62 PG 1 PG 2	72 320 62 PG 1 PG 2	95 716	95 602	
	PG 3	PG 3			
bei Kombination der Türen A + B und Schubkästen aus unterschiedlichen Preisgruppen	N° 75 320 82 Basispreis:	72 320 82 Basispreis:	95 716	95 602	
Basispreis + Aufpreise Aufpreise siehe separate Tabelle					

Aufpreise für Schränke „concept me 200“ bei Kombination der Türen und Schubkästen aus unterschiedlichen Preisgruppen:

Aufpreis ...	in PG 1	in PG 2	in PG 3	Art.-Nr.
... je durchgehender 50er- bzw. 60er-Tür für Höhe 223 und 240 cm	0,-			95 680
... je kurzer 50er- bzw. 60er-Tür über Schubkästen für Höhe 223 und 240 cm	0,-			95 689
... für 100er- bzw. 120er-Schubkästen (3 Stück)	0,-			95 631

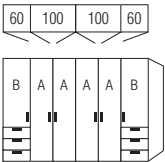
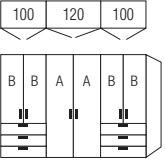
Die vielfältigen Farbausführungen entnehmen Sie bitte der „Programm-Übersicht concept me 200“.

Alle Schubkästen mit Teilauszug, Selbsteinzug und Dämpfung Vollauszug gegen Aufpreis

Schubkastenhöhe H3 = ca. 25 cm

Breite 320 cm

Rückwände in Stärke 5 mm

Drehtürenschränke	Höhe 223 cm	Höhe 240 cm	Aufpreis 1	Aufpreis 2	
mit Soft-Abstopfung Nutztiefe 58 cm			für Schubkästen mit Vollauszug	für Griffe aus Sortiment 2	
 <p>Breite 320 cm 6-türig 4 Türen A 2 Türen B je 3 Schubkästen links und rechts</p>	B320 H223 T62	B320 H240 T62			
bei Kombination aller Türen A + B und Schubkästen aus der gleichen Preisgruppe	N° 75 320 63 PG 1 PG 2	72 320 63 PG 1 PG 2	95 716	95 604	
	PG 3	PG 3			
bei Kombination der Türen A + B und Schubkästen aus unterschiedlichen Preisgruppen	N° 75 320 83 Basispreis:	72 320 83 Basispreis:	95 716	95 604	
Basispreis + Aufpreise Aufpreise siehe separate Tabelle					
 <p>Breite 320 cm 6-türig 2 Türen A 4 Türen B je 3 Schubkästen links und rechts</p>	B320 H223 T62	B320 H240 T62			
bei Kombination aller Türen A + B und Schubkästen aus der gleichen Preisgruppe	N° 75 321 63 PG 1 PG 2	72 321 63 PG 1 PG 2	95 716	95 602	
	PG 3	PG 3			
bei Kombination der Türen A + B und Schubkästen aus unterschiedlichen Preisgruppen	N° 75 321 83 Basispreis:	72 321 83 Basispreis:	95 716	95 602	
Basispreis + Aufpreise Aufpreise siehe separate Tabelle					

Preisgruppen	
Preisgruppe PG 1:	Dekore
Preisgruppe PG 2:	Nussbaum Ristretto, Hochglanz, Gläser glänzend, Kristallspiegel, Grauspiegel
Preisgruppe PG 3:	Gläser matt

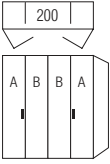
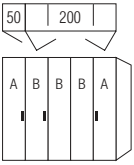
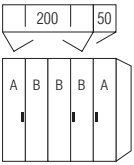
Aufpreise für Schränke „concept me 200“ bei Kombination der Türen und Schubkästen aus unterschiedlichen Preisgruppen:

Aufpreis ...	in PG 1	in PG 2	in PG 3	Art.-Nr.
... je durchgehender 50er- bzw. 60er-Tür für Höhe 223 und 240 cm	0,-			95 680
... je kurzer 50er- bzw. 60er-Tür über Schubkästen für Höhe 223 und 240 cm	0,-			95 689
... für 50er- bzw. 60er-Schubkästen (3 Stück)	0,-			95 630
... für 100er- bzw. 120er-Schubkästen (3 Stück)	0,-			95 631

Die vielfältigen Farbausführungen entnehmen Sie bitte der „Programm-Übersicht concept me 200“.

Rückwände in Stärke 5 mm

Breite 200 + 250 cm

Falttüren-Panoramaschränke		Höhe 223 cm	Höhe 240 cm	Aufpreis 1	Aufpreis 2
Drehtürenelemente mit Soft-Abstoppung Nutztiefe 58 cm				für Schubkästen mit Vollauszug	für Griffe aus Sortiment 2
 <p>Breite 200 cm</p> <p>4-türig 2 Türen A 2 Türen B</p>		B200 H223 T62	B200 H240 T62		
bei Kombination aller Türen A + B aus der <u>gleichen</u> Preisgruppe	N°	85 200 60 PG 1 PG 2	82 200 60 PG 1 PG 2		95 602
		PG 3	PG 3		
bei Kombination der Türen A + B aus <u>unterschiedlichen</u> Preisgruppen Basispreis + Aufpreise Aufpreise siehe separate Tabelle	N°	85 200 80 Basispreis:	82 200 80 Basispreis:		95 602
 <p>Breite 250 cm</p> <p>5-türig 2 Türen A 3 Türen B</p>		B250 H223 T62	B250 H240 T62		
bei Kombination aller Türen A + B aus der <u>gleichen</u> Preisgruppe	N°	85 250 60 PG 1 PG 2	82 250 60 PG 1 PG 2		95 603
		PG 3	PG 3		
bei Kombination der Türen A + B aus <u>unterschiedlichen</u> Preisgruppen Basispreis + Aufpreise Aufpreise siehe separate Tabelle	N°	85 250 80 Basispreis:	82 250 80 Basispreis:		95 603
 <p>Breite 250 cm</p> <p>5-türig 2 Türen A 3 Türen B</p>		B250 H223 T62	B250 H240 T62		
bei Kombination aller Türen A + B aus der <u>gleichen</u> Preisgruppe	N°	85 251 60 PG 1 PG 2	82 251 60 PG 1 PG 2		95 603
		PG 3	PG 3		
bei Kombination der Türen A + B aus <u>unterschiedlichen</u> Preisgruppen Basispreis + Aufpreise Aufpreise siehe separate Tabelle	N°	85 251 80 Basispreis:	82 251 80 Basispreis:		95 603

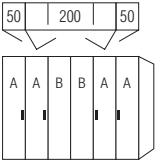
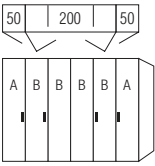
Aufpreise für Schränke „concept me 200“ bei Kombination der Türen aus unterschiedlichen Preisgruppen:

Aufpreis ...	in PG 1	in PG 2	in PG 3	Art.-Nr.
... je durchgehender 50er- bzw. 60er-Tür für Höhe 223 und 240 cm	0,-			95 680

Die vielfältigen Farbausführungen entnehmen Sie bitte der „Programm-Übersicht concept me 200“.

Rückwände in Stärke 5 mm

Breite 300 cm

Falttüren-Panoramaschränke	Höhe 223 cm	Höhe 240 cm	Aufpreis 1	Aufpreis 2	
Drehtürenelemente mit Soft-Abstoppung Nutztiefe 58 cm			für Schubkästen mit Vollauszug	für Griffe aus Sortiment 2	
 <p>Breite 300 cm</p> <p>6-türig 4 Türen A 2 Türen B</p>	B300 H223 T62	B300 H240 T62			
bei Kombination aller Türen A + B aus der <u>gleichen</u> Preisgruppe	N°	85 300 60 PG 1 PG 2	82 300 60 PG 1 PG 2		95 604
		PG 3	PG 3		
bei Kombination der Türen A + B aus <u>unterschiedlichen</u> Preisgruppen	N°	85 300 80 Basispreis:	82 300 80 Basispreis:		95 604
Basispreis + Aufpreise Aufpreise siehe separate Tabelle					
 <p>Breite 300 cm</p> <p>6-türig 2 Türen A 4 Türen B</p>	B300 H223 T62	B300 H240 T62			
bei Kombination aller Türen A + B aus der <u>gleichen</u> Preisgruppe	N°	85 301 60 PG 1 PG 2	82 301 60 PG 1 PG 2		95 604
		PG 3	PG 3		
bei Kombination der Türen A + B aus <u>unterschiedlichen</u> Preisgruppen	N°	85 301 80 Basispreis:	82 301 80 Basispreis:		95 604
Basispreis + Aufpreise Aufpreise siehe separate Tabelle					

Falttüren-Öffnungsunterstützung

Falлт.-Öffnungsunterstützung (2er-Set)

1 x für Falлтürenpaar mit Linksanschlag
1 x für Falлтürenpaar mit Rechtsanschlag
erleichtert das Öffnen der Falлтüren
Montage li+re an Schrankinnenseite

N°

91 089 00

Preisgruppen	
Preisgruppe PG 1:	Dekore
Preisgruppe PG 2:	Nussbaum Ristretto, Hochglanz, Gläser glänzend, Kristallspiegel, Grauspiegel
Preisgruppe PG 3:	Gläser matt

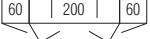
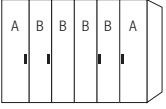
Aufpreise für Schränke „concept me 200“ bei Kombination der Türen aus unterschiedlichen Preisgruppen:

Aufpreis ...	in PG 1	in PG 2	in PG 3	Art.-Nr.
... je durchgehender 50er- bzw. 60er-Tür für Höhe 223 und 240 cm	0,-			95 680

Die vielfältigen Farbausführungen entnehmen Sie bitte der „Programm-Übersicht concept me 200“.

Rückwände in Stärke 5 mm

Breite 320 cm

Falttüren-Panoramaschränke	Höhe 223 cm	Höhe 240 cm	Aufpreis 1	Aufpreis 2	
Drehtürelemente mit Soft-Abstoppung Nutztiefe 58 cm			für Schubkästen mit Vollauszug	für Griffe aus Sortiment 2	
 Breite 320 cm  6-türig 2 Türen A 4 Türen B	B320 H223 T62	B320 H240 T62			
bei Kombination aller Türen A + B aus der <u>gleichen</u> Preisgruppe	N°	85 320 60 PG 1 PG 2	82 320 60 PG 1 PG 2		95 604
		PG 3	PG 3		
bei Kombination der Türen A + B aus <u>unterschiedlichen</u> Preisgruppen	N°	85 320 80 Basispreis:	82 320 80 Basispreis:		95 604
Basispreis + Aufpreise Aufpreise siehe separate Tabelle					

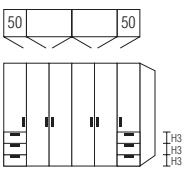
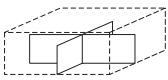
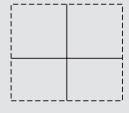
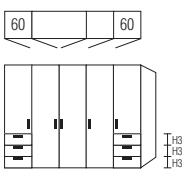
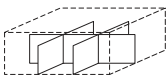

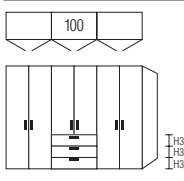
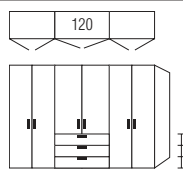
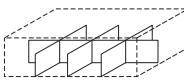


Falttüren-Öffnungsunterstützung				
Falld.-Öffnungsunterstützung (2er-Set) 1 x für Falttürenpaar mit Linksanschlag 1 x für Falttürenpaar mit Rechtsanschlag erleichtert das Öffnen der Falttüren Montage li+re an Schrankinnenseite	N°	91 089 00		

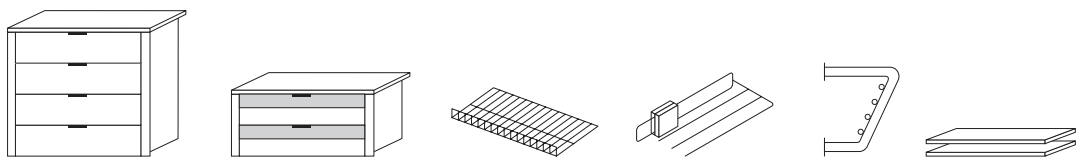
Preisgruppen	
Preisgruppe PG 1:	Dekore
Preisgruppe PG 2:	Nussbaum Ristretto, Hochglanz, Gläser glänzend, Kristallspiegel, Grauspiegel
Preisgruppe PG 3:	Gläser matt

Aufpreise für Schränke „concept me 200“ bei Kombination der Türen aus unterschiedlichen Preisgruppen:

Aufpreis ...	in PG 1	in PG 2	in PG 3	Art.-Nr.
... je durchgehender 50er- bzw. 60er-Tür für Höhe 223 und 240 cm	0,-			95 680

Schubkastenunterteilungen für Drehtürenschränk-Funktionsteile

Farbausführung					
X1 Leinenoptik Twist					
Schubkastenunterteilung		für Breite 50 cm			
für Schubkastenhöhe H3					
 		B41 H12,5 T49 4 Fächer  N° 91 350 50			
Schubkastenunterteilung		für Breite 60 cm			
für Schubkastenhöhe H3					
 		B51 H12,5 T49 6 Fächer  N° 91 350 60			
Schubkastenunterteilungen		für Breite 100 cm		für Breite 120 cm	
für Schubkastenhöhe H3					
  		B90 H12,5 T49 8 Fächer  N° 91 350 10		B110 H12,5 T49 8 Fächer  N° 91 350 12	



Praktische Zubehörteile wie Schubkasteneinsätze, Krawatten- und Hosenhalter usw. finden Sie im Programm ZUBEHÖR.

Profilkränze mit seitlichen Retouren für Dreh- und Falttürenschränke



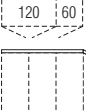
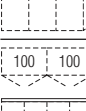

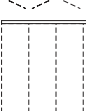
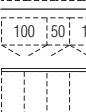


Farbausführung wählen:

P9 Polarweiß	M1 Sonoma-Eiche-Nachbildung
S9 Seidengrau	B1 Platin-Eiche-Nachbildung
Y1 Terra matt	U9 Riviera-Eiche-Nachbildung
L1 Basalt	A1 Macadamia-Nussbaum-Nachbildung
Q9 Jackson-Eiche-Nachbildung	C9 Eiche-Nachbildung dark chocolate

*Profilkränze mit seitlichen Retouren können nicht mit Passepartoutblenden-Set kombiniert werden.



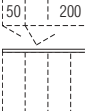


Profilkränze für Drehtürenschränke*

Schranksiefe mit Profilkranz 64 cm
Höhe mit Profilkranz 226/243 cm

		B150 H3,2 T12
	N°	98 150 10
für Schrankbreite 150 cm		
	N°	B180 H3,2 T12
		98 180 10
für Schrankbreite 180 cm		
	N°	B200 H3,2 T12
		98 200 10
für Schrankbreite 200 cm		
	N°	B240 H3,2 T12
		98 240 10
für Schrankbreite 240 cm		
	N°	B250 H3,2 T12
		98 250 10
für Schrankbreite 250 cm		
	N°	B300 H3,2 T12
		98 303 10
für Schrankbreite 300 cm mit 5 Türen		
	N°	B300 H3,2 T12
		98 300 10
für Schrankbreite 300 cm mit 6 Türen		
	N°	B320 H3,2 T12
		98 320 10
für Schrankbreite 320 cm		

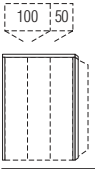
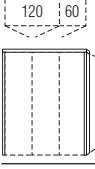
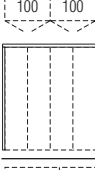

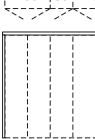
Profilkränze für Falttürenschränke*

Schranksiefe mit Profilkranz 64 cm
Höhe mit Profilkranz 226/243 cm

		B200 H3,2 T12
	N°	98 201 10
für Falttüren-Panoramaschränke in Breite 200 cm		
	N°	B250 H3,2 T12
		98 251 10
für Falttüren-Panoramaschränke in Breite 250 cm		
	N°	B300 H3,2 T12
		98 301 10
für Falttüren-Panoramaschränke in Breite 300 cm		
	N°	B320 H3,2 T12
		98 321 10
für Falttüren-Panoramaschränke in Breite 320 cm		

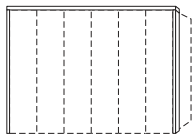
Profilkränze mit Passepartout für Drehtürenschränke**Farbausführung wählen:**

P9 Polarweiß	M1 Sonoma-Eiche-Nachbildung
S9 Seidengrau	B1 Platin-Eiche-Nachbildung
Y1 Terra matt	U9 Riviera-Eiche-Nachbildung
L1 Basalt	A1 Macadamia-Nussbaum-Nachbildung
Q9 Jackson-Eiche-Nachbildung	C9 Eiche-Nachbildung dark chocolate

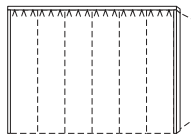
Profilkränze mit Passepartout Schränktiefe mit Passepartout 68 cm	für Höhe 223 cm		für Höhe 240 cm		Aufpreise für Beleuchtungen		
	Version 1: ohne Beleuchtung		Version 1: ohne Beleuchtung		Version 2: Beleuchtung nur oben im Kranz	Version 3: Beleuchtung nur links + rechts	Version 4: Beleuchtung oben + links + rechts
 für Schrankbreite 150 cm	N°	B154 H227 T12 98 155 10	N°	B154 H244 T12 98 152 10	95 415	95 690	95 515
 für Schrankbreite 180 cm	N°	B184 H227 T12 98 185 10	N°	B184 H244 T12 98 182 10	95 418	95 690	95 518
 für Schrankbreite 200 cm	N°	B204 H227 T12 98 205 10	N°	B204 H244 T12 98 202 10	95 420	95 690	95 520
 für Schrankbreite 240 cm	N°	B244 H227 T12 98 245 10	N°	B244 H244 T12 98 242 10	95 424	95 690	95 524
 für Schrankbreite 250 cm	N°	B254 H227 T12 98 255 10	N°	B254 H244 T12 98 252 10	95 425	95 690	95 525

Passepartouts für Drehtürenschränke in 4 Versionen

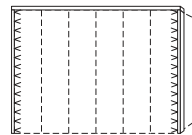
Alle Passepartouts für Drehtürenschränke sind in folgenden 4 Versionen lieferbar:



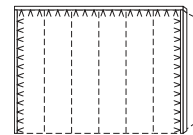
Version 1 - standard:
Kranzblende oben und
Passepartoutblenden links und rechts
ohne Beleuchtung



Version 2 - gegen Aufpreis
Kranzblende oben mit LED-Lichtband*,
Passepartoutblenden links und rechts
ohne Beleuchtung



Version 3 - gegen Aufpreis
Kranzblende oben ohne Beleuchtung,
Passepartoutblenden links und rechts
mit LED-Lichtband*

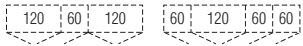
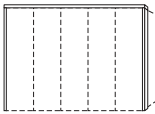
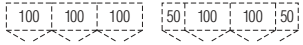
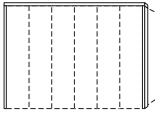

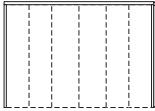


Version 4 - gegen Aufpreis
Kranzblende oben und
Passepartoutblenden links und rechts
mit LED-Lichtband*

*Dimmbares LED-Lichtband (A+; BEL122-Wessel) mit nicht austauschbaren Leuchtmitteln, Aktivierung per Fernbedienung

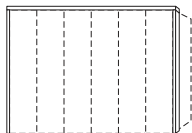
Profilkränze mit Passepartout für Drehtürenschränke**Farbausführung wählen:**

P9 Polarweiß	M1 Sonoma-Eiche-Nachbildung
S9 Seidengrau	B1 Platin-Eiche-Nachbildung
Y1 Terra matt	U9 Riviera-Eiche-Nachbildung
L1 Basalt	A1 Macadamia-Nussbaum-Nachbildung
Q9 Jackson-Eiche-Nachbildung	C9 Eiche-Nachbildung dark chocolate

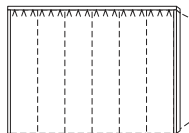
Profilkränze mit Passepartout	für Höhe 223 cm	für Höhe 240 cm	Aufpreise für Beleuchtungen		
Schrantiefe mit Passepartout 68 cm	Version 1: ohne Beleuchtung	Version 1: ohne Beleuchtung	Version 2: Beleuchtung nur oben im Kranz	Version 3: Beleuchtung nur links + rechts	Version 4: Beleuchtung oben + links + rechts
  für Schrankbreite 300 cm mit 5 Türen	N° 98 305 12	N° 98 302 12	95 430	95 690	95 530
  für Schrankbreite 300 cm mit 6 Türen	N° 98 305 10	N° 98 302 10	95 430	95 690	95 530
  für Schrankbreite 320 cm	N° 98 325 10	N° 98 322 10	95 432	95 690	95 532

Passepartouts für Drehtürenschränke in 4 Versionen


Alle Passepartouts für Drehtürenschränke sind in folgenden 4 Versionen lieferbar:



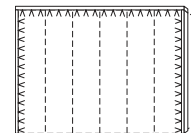
Version 1 - standard:
Kranzblende oben und
Passepartoutblenden links und rechts
ohne Beleuchtung



Version 2 - gegen Aufpreis
Kranzblende oben mit LED-Lichtband*,
Passepartoutblenden links und rechts
ohne Beleuchtung



Version 3 - gegen Aufpreis
Kranzblende oben ohne Beleuchtung,
Passepartoutblenden links und rechts
mit LED-Lichtband*

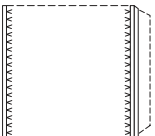


Version 4 - gegen Aufpreis
Kranzblende oben und
Passepartoutblenden links und rechts
mit LED-Lichtband*

*Dimmbares LED-Lichtband (A+; BEL122-Wessel) mit nicht austauschbaren Leuchtmitteln, Aktivierung per Fernbedienung

Passepartoutblenden-Set**Farbausführung wählen:**

P9 Polarweiß	M1 Sonoma-Eiche-Nachbildung
S9 Seidengrau	B1 Platin-Eiche-Nachbildung
Y1 Terra matt	U9 Riviera-Eiche-Nachbildung
L1 Basalt	A1 Macadamia-Nussbaum-Nachbildung
Q9 Jackson-Eiche-Nachbildung	C9 Eiche-Nachbildung dark chocolate

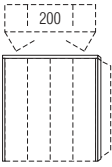
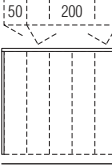
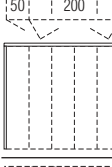
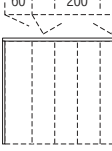
Passepartoutblenden	für Schrankhöhe 223 cm		für Schrankhöhe 240 cm	
zur seitlichen Einrahmung der gesamten Schrankkombination	ohne Beleuchtung	mit LED-Lichtband*	ohne Beleuchtung	mit LED-Lichtband*
 Passepartoutblenden (2er-Set) links und rechts	N° 98 005 01	N° 98 005 02	N° 98 002 01	N° 98 002 02

*Dimmbares LED-Lichtband (A+; BEL122-Wessel) mit nicht austauschbaren Leuchtmitteln, Aktivierung per Fernbedienung

Profilkränze mit Passepartout für Falttüren-Panoramaschränke

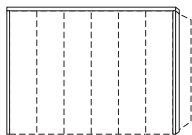
Farbausführung wählen:

P9 Polarweiß	Q9 Jackson-Eiche-Nachbildung	A1 Macadamia-Nussbaum-Nachbildung
S9 Seidengrau	M1 Sonoma-Eiche-Nachbildung	C9 Eiche-Nachbildung dark chocolate
Y1 Terra matt	B1 Platin-Eiche-Nachbildung	
L1 Basalt	U9 Riviera-Eiche-Nachbildung	

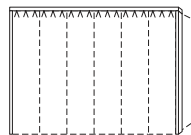
Profilkränze mit Passepartout	für Höhe 223 cm	für Höhe 240 cm	Aufpreise für Beleuchtungen		
Schrankschranktiefe mit Passepartout 68 cm	Version 1: ohne Beleuchtung	Version 1: ohne Beleuchtung	Version 2: Beleuchtung nur oben im Kranz	Version 3: Beleuchtung nur links + rechts	Version 4: Beleuchtung oben + links + rechts
 <p>für Falttüren-Panoramaschränke in Breite 200 cm</p>	N° B204 H227 T12 98 205 11	N° B204 H244 T12 98 202 11	95 420	95 690	95 520
 <p>für Falttüren-Panoramaschränke in Breite 250 cm</p>	N° B254 H227 T12 98 255 11	N° B254 H244 T12 98 252 11	95 425	95 690	95 525
 <p>für Falttüren-Panoramaschränke in Breite 300 cm</p>	N° B304 H227 T12 98 305 11	N° B304 H244 T12 98 302 11	95 430	95 690	95 530
 <p>für Falttüren-Panoramaschränke in Breite 320 cm</p>	N° B324 H227 T12 98 325 11	N° B324 H224 T12 98 322 11	95 432	95 690	95 532

Passepartouts für Falttürenschränke in 4 Versionen


Alle Passepartouts für Falttürenschränke sind in folgenden 4 Versionen lieferbar:



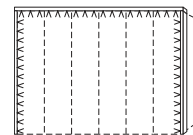
Version 1 - standard:
Kranzblende oben und Passepartoutblenden links und rechts ohne Beleuchtung



Version 2 - gegen Aufpreis
Kranzblende oben mit LED-Lichtband*, Passepartoutblenden links und rechts ohne Beleuchtung



Version 3 - gegen Aufpreis
Kranzblende oben ohne Beleuchtung, Passepartoutblenden links und rechts mit LED-Lichtband*



Version 4 - gegen Aufpreis
Kranzblende oben und Passepartoutblenden links und rechts mit LED-Lichtband*

*Dimmbares LED-Lichtband (A+; BEL122-Wessel) mit nicht austauschbaren Leuchtmitteln, Aktivierung per Fernbedienung

4-Kanal Funkfernbedienung

4-Kanal Funkfernbedienung	
	B5,5 H8 T1
 <p>4-Kanal Fernbedienung zum Schalten (Ein/Aus/Dimmen) von bis zu max. 4 verschiedenen Möbelkomponenten mit LED-Beleuchtung</p>	N° 99 049 00

Hiermit können die per Fernbedienung schaltbaren LED-Beleuchtungen mit nur einer(!) Fernbedienung einzeln oder in beliebig zusammengefassten Gruppen ein- bzw. ausgeschaltet und gedimmt werden.

Bitte beachten: nicht einsetzbar bei Leuchten mit Fuß-, Touch- bzw. Bettseiten-schalter, Akkuleuchten und Leuchten mit Sensorschaltung.

4-Kanal Funkfernbedienung und zusätzlicher Bluetooth Converter	
	B5,5 H8 T1
 <p>4-Kanal Fernbedienung und Bluetooth Converter zum Schalten (Ein/Aus/Dimmen) von bis zu max. 4 verschiedenen Möbelkomponenten mit LED-Beleuchtung und/oder zur Bedienung per Smartphone App</p>	N° 99 050 00

Hiermit können die per Fernbedienung schaltbaren LED-Beleuchtungen mit nur einer(!) Fernbedienung und **zusätzlich auch per Smartphone App** einzeln oder in beliebig zusammengefassten Gruppen ein- bzw. ausgeschaltet und gedimmt werden.

Bitte beachten: nicht einsetzbar bei Leuchten mit Fuß-, Touch- bzw. Bettseiten-schalter, Akkuleuchten und Leuchten mit Sensorschaltung.