

[daily dreams]

Nicht nur für Tagträumer.

Dieses ausgeklügelte **Liegensystem** lässt einfach keine Wünsche offen. Hier wählen Sie aus verschiedenen Untergestellen, unterschiedlichsten Funktionen sowie Komfort-Breiten. Die Traum-Liege zeigt sich äußerst **flexibel** und revolutioniert Ihren Sitz-/Liegekomfort.



Gedanken lernen "fliegen"!

Bezug: Z87/95 graphite



Liegen



K65
Liege



K75
Liege



K85
Liege




K95
Liege

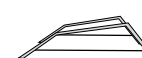
Gestelle



B1
Schaukelgestell



B2
Freischwinger

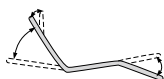


B3
Metallkufe

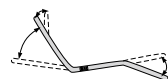


B4
Metallkufe Ellipsenform

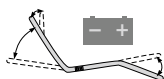
Zubehör



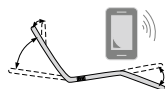
F2
manuelle Funktion



F3
Doppelmotor



F3+
Doppelmotor mit Akku
nicht möglich mit FAPP, USB



FAPP
App-Steuerung für Motor
nicht möglich mit F2 und
F3+



USB
USB-Ladeanschluss *nicht*
möglich mit F2 und F3+

Flexible Kopfstütze

Alle Liegen sind serienmäßig mit einer Kopfstützenverstellung mit Rasterfunktion ausgestattet.



Verschiedene Gestelle

Wählen Sie aus 4 verschiedenen Gestellen - Schaukelgestell (Art.-Nr. = B1), Freischwingergestell (Art.-Nr. = B2), Metallkufe (Art.-Nr. = B3) und ellipsenförmige Metallkufe (Art.-Nr. = B4).

Flexible Liege

Gegen Aufpreis können Fußteil und Rücken per Rasterfunktion verstellt werden. Art.-Nr. = F2. Gegen Aufpreis ist die Verstellung auch stufenlos per Doppelmotor (Art.-Nr. = F3) und per Doppelmotor mit Akku (Art.-Nr. = F3+) möglich.



App-Steuerung

Gegen Aufpreis ist die motorische Verstellung F3 der Liege auch per App-Steuerung FAPP möglich. Siehe Bestellhinweise.

Kontrastfaden

Dieses Modell ist in einigen Lederfarben auf Wunsch ohne Aufpreis mit farblich abgesetztem Kontrastfaden lieferbar.



Bestellhinweise

Belastbarkeit:

Diese Liege ist **nicht** zur Nutzung von zwei Personen vorgesehen. Eine maximale Belastbarkeit von bis zu 120 kg ist gewährleistet.

Motorische Verstellung mit Akku:

Bei der motorischen Verstellung per Doppelmotor mit Akku ist darauf zu achten, dass der Akku alle 4 bis 6 Wochen vollständig aufgeladen werden muss, auch wenn die Funktion nicht regelmäßig genutzt wurde.

App-Steuerung:

Optional ist die motorische Neigung der verschiedenen Teile auch per App-Steuerung möglich (Art.-Nr. = F APP). Die zugehörige Smartphone-App finden Sie in den Stores unter dem Namen "limoss Remote". Die App-Steuerung FAPP ist aus technischen Gründen nicht möglich in Verbindung mit der motorischen Verstellung mit Doppelmotor und Akku F3+.

Zubehör USB-Anschluss:

USB-Anschluss ist nur möglich in Verbindung mit der Funktion Doppelmotor F3. Beim USB-Anschluss beträgt die Ausgangsleistung 5V/2,1 A. Diese ist ausreichend, um alle gängigen Endgeräte, einschließlich Tablet-PC, zu laden.

Nahtbild:

Zier-, Kapp- oder Doppelnähte können in der Stoff- und Lederausführung unterschiedlich ausfallen. Herstellungsbedingt können in der Stoffausführung Nähte entfallen oder durch einfache Nähte ersetzt werden.

Alle angegebenen Maße sind ca.-Maße in cm.

Änderungen behalten wir uns vor. Die Maße sind in Breite/Tiefe/Höhe/Sitzhöhe angegeben. Bei den Maßen handelt es sich um Maximalmaße, um die Mindeststellfläche darzustellen.

Kontrastfaden:

Dieses Modell ist in einigen Lederfarben auf Wunsch ohne Aufpreis mit farblich abgesetztem Kontrastfaden lieferbar. Die festgelegten Farben finden Sie auf dem Deckblatt der einzelnen Lederqualitäten in unserem Stoff-/Lederwagen. Bitte geben Sie immer die Kontrastfadenummer an, da sonst Ton in Ton geliefert wird.

Hinweis:

Wenn das Schaukeluntergestell B1 bestellt wird, können aus technischen Gründen die Funktionen F2, F3 und F3+ nicht hinzubestellt werden.

Wird die manuelle oder feste Ausführung bestellt, ist der Gestellrahmen schmal mit Halbrundprofil. Werden die Funktionen Doppelmotor und Doppelmotor mit Akku bestellt, ist der Gestellrahmen aus technischen Gründen (Einbauschalter für den Motor) breit.

Wellenbildung:

Stoff und Leder dehnen sich unter dem Einfluss des Körpergewichts mehr oder minder, wodurch sich „Wellen“ im Bezug bilden können. Diese optische Veränderung hat auf Gebrauch, Funktion und Lebensdauer keinen Einfluss und stellt keinen Sachmangel dar.

Hinweis zum Polsteraufbau:

Bei diesem Modell wurden im Sitz und Rücken Kammerkissen verarbeitet, welche mit einem hochwertigen Gemisch aus Polyesterfasern und Schaumstoffstäbchen gefüllt sind. Dies kann zur Abzeichnung der einzelnen Kammern führen und ist eine warentypische Eigenschaft.

Bestell-Checkliste

- Bezug
- Gestellausführung
- Liegefunktion manuell (Aufpreis)
- Liegefunktion motorisch (Aufpreis)
- Liegefunktion motorisch mit Akku (Aufpreis)
- Kontrastfaden
- App-Steuerung für F3
- USB-Anschluss

Der Gestellaufbau des Polstermöbels

1. **Gestell** – Metallrohrkonstruktion
2. **Unterfederung Sitz** durch flexible Polstergurte bzw. dauerelastische Wellenfedern und ergoPUR-Schaum (nur bei Schaukelliege)
3. **Polsteraufbau Sitz** aus ergo-PUR-Schaum
4. **Unterfederung Rücken** durch flexible Polstergurte bzw. dauerelastische Wellenfedern und ergoPUR-Schaum (nur bei Schaukelliege)
5. **Polsteraufbau Rücken** aus ergo-PUR-Schaum



Das Design des hier abgebildeten Querschnitts entspricht nicht dem Modell dieses Katalogblattes.

Polstermöbel aus Leidenschaft.

Ihr Modell ist das Werk deutscher Designer- und Ingenieurskunst. Über 65 Jahre Erfahrung stehen beim Familienunternehmen W.SCHILLIG für handwerkliches Können, richtungsweisende Ideen, ansprechendes Design und Know-how aus Deutschland. Das Ergebnis ist ein Polstermöbel mit garantiert erstklassigem Komfort und Liebe zum Detail. Bei der Auswahl der verwendeten Materialien achten wir auf Nachhaltigkeit und Ressourcenschonung.



Das RAL-Gütezeichen für Möbel steht für die Sicherheit, dass es sich um ein gesundes Möbelstück mit zuverlässig guter Qualität sowie formschönem Design handelt. Die Deutsche Gütegemeinschaft Möbel sorgt mit zahlreichen Tests dafür. Kontrollen sichern das Prüfsystem zusätzlich ab.

Fertigung im Unternehmen nach Vorgaben des Qualitätsmanagement-Systems nach ISO 9001, zur Absicherung der internen Prozesse. Stand 06/2018.

Höchste europäische Auszeichnung für systematisches Umweltmanagement im Unternehmen. Verbesserung der Umweltschutzleistungen.

Anschluss an den DGM-Klimapakt aus Verantwortungsbewusstsein gegenüber der Umwelt und den Klimazielen der Bundesregierung sowie der UN. Basis ist die CO2-Bilanz eines Unternehmens.

Gestelle



Schaukelgestell
Chrom glänzend
- **B1**
F 8V

Schaukelgestell
matt - **B1**
F 8W

Freischwingergestell
Chrom glänzend
- **B2**
F 01

Freischwingergestell
Chrom matt - **B2**
F 02

Metallkufe Chrom
glänzend - **B3**
F 2W

Metallkufe matt
- **B3**
F 2V





Metallkufe Ellipse
Chrom glänzend
- **B4**
F H7

Metallkufe Ellipse
matt - **B4**
F H8

daily dreams - Wohnbeispiele

Maße 47003

Breiten: K 65 = 65 cm / K 75 = 75 cm / K 85 = 85 cm / K 95 = 95 cm

| B1 Schaukelliege | B2 Freischwinger | B3 Metallkufe | B4 Metallkufe Ellipse |
|--|---|---|---|
|  |  |  |  |
| T: 169 cm H: 85 cm SH: 30 cm | T: 170 cm H: 91 cm SH: 40 cm | T: 170 cm H: 91 cm SH: 40 cm | T: 170 cm H: 91 cm SH: 40 cm |
| | B2 + F2 | B3 + F2 | B4 + F2 |
| | T: 200 cm H: 91 cm SH: 40 cm | T: 200 cm H: 91 cm SH: 40 cm | T: 200 cm H: 91 cm SH: 40 cm |
| | B2 + F3 + F3* | B3 + F3 + F3* | B4 + F3 + F3* |
| | T: 192 cm H: 95 cm SH: 40 cm | T: 192 cm H: 95 cm SH: 40 cm | T: 192 cm H: 95 cm SH: 40 cm |

T = Tiefe, H = Höhe, SH = Sitzhöhe.
Ca.-Maße in cm, Maximalmaße inkl. Funktion. Änderungen vorbehalten.



Bezug: S37/51 brandy, Metallkufe Chrom glänzend B3



Bezug: Z87/95, Freischwingerstuhl Chrom glänzend B2