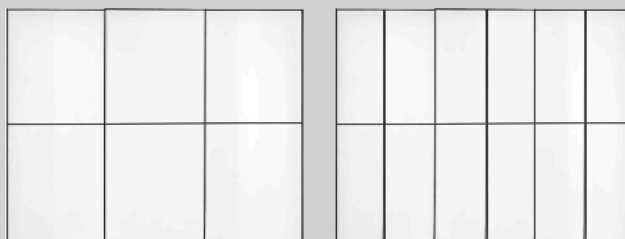




Marcato2



01.02.2021 - bis auf Widerruf

Marcato2 .0**Programm-Übersicht****Marcato2 .1
Ausführung 1****Marcato2 .2
Ausführung 2****Marcato2 .3
Ausführung 3****Marcato2 .5
Ausführung 5****Schwebetürenschränke**Höhe: **197/223/240 cm**Tiefe: **51/69 cm**Breite: **160-400 cm****Schwebetüren-Panoramaschränke**Höhe: **223/240 cm**Tiefe: **69 cm**Breite: **320-400 cm****Dreh-/Falttüren-Planungsschränke**Höhe: **197/223/240 cm**Tiefe: **62 cm**Breite: **50-100 cm****Rückwände in Stärke 5 mm****Inhalts-Übersicht:****Schwebetürenschränke standard**

- Ausführung 1	Seite	2-12
- Ausführung 2	Seite	13-23
- Ausführung 3	Seite	24-30
- Ausführung 5	Seite	31-37

**Schwebetürenschränke mit
20er-Außenregal**

- Ausführung 1	Seite	41-45
- Ausführung 2	Seite	46-50
- Ausführung 3	Seite	51-55
- Ausführung 5	Seite	56-60

**Schwebetürenschränke mit
40er-Wäschefach u. Garderobennische**

- Ausführung 1	Seite	63-69
- Ausführung 2	Seite	70-76
- Ausführung 3	Seite	77-83
- Ausführung 5	Seite	84-90

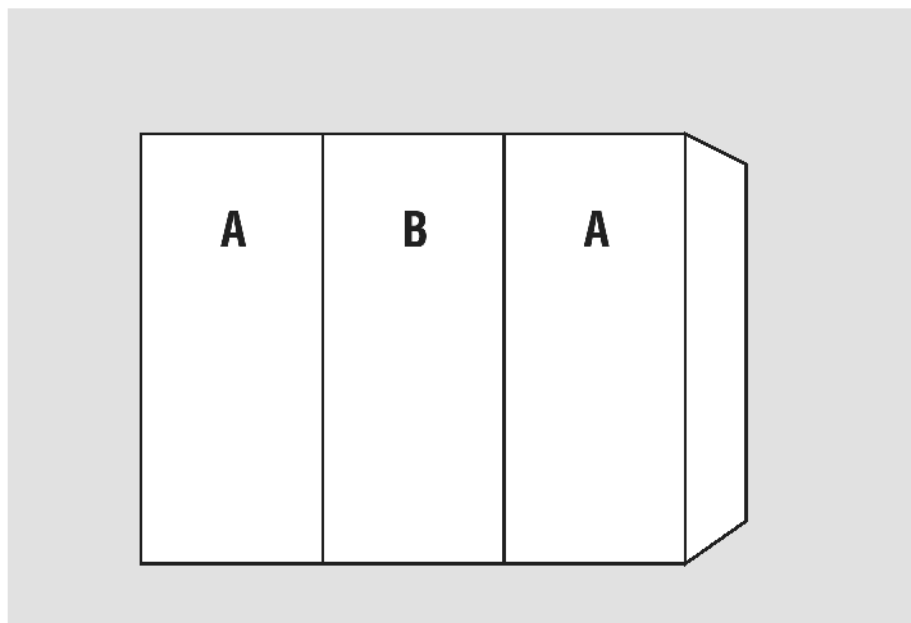
**Dreh- und Falttüren-
Planungsschränke**

- Ausführung 1	Seite	94-103
- Ausführung 2	Seite	104-111
- Ausführung 3	Seite	112-119
- Ausführung 5	Seite	120-127

Maßanfertigung

- Schwebetüren	Seite	134-136
- Dreh-/Falttüren	Seite	137-141

Schwebetürenschränke ohne Sprossen



Schwebetürenschränke

Höhe: 197/223/240 cm

Tiefe: 51/69 cm

Breite: 160-400 cm

Innendekor Birke-Nachbildung bzw.
Leinenoptik Twist

Rückwände in Stärke 5 mm

Innenausstattung
je SchrankelementHöhe 197 cm, Tiefe 51 cm:
1 FachbodenHöhe 223/240 cm, Tiefe 51 cm:
2 FachbödenHöhe 197 cm, Tiefe 69 cm:
1 Fachboden
1 KleiderstangeHöhe 223/240 cm, Tiefe 69 cm:
2 Fachböden
1 Kleiderstange

1.+2. Farbe der Türen A und Farbe der Türen B wählen:	3. Korpusfarbe wählen:	5. Griffleistenfarbe wählen:
Preisgruppe PG 1 - Dekore P9 Polarweiß S9 Seidengrau Y1 Terra matt L1 Basalt M1 Sonoma-Eiche-Nachbildung U9 Riviera-Eiche-Nachbildung B1 Platin-Eiche-Nachbildung A1 Macadamia-Nussbaum-Nachbildung	P9 Polarweiß S9 Seidengrau Y1 Terra matt L1 Basalt M1 Sonoma-Eiche-Nachbildung U9 Riviera-Eiche-Nachbildung B1 Platin-Eiche-Nachbildung A1 Macadamia-Nussbaum-Nachbildung	301 alu-matt 302 chrom 324 schwarz
Preisgruppe PG 2 - Kristallspiegel G79 Kristallspiegel	4. Innenfarbe wählen: Z1 Birke-Nachbildung X1 Leinenoptik Twist	
Preisgruppe PG 3 - Gläser glänzend & Grauspiegel G28 Weißglas G77 Magnoliaglas G71 Glas Seidengrau G76 Fangoglas G98 Basaltglas G57 Grauspiegel		
Preisgruppe PG 4 - Gläser matt nur lieferbar für Schrankhöhen 223 und 240 cm G129 Weißglas matt G134 Glas Seidengrau matt		

Ausführung 1

Marcato2 .1

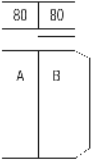
Höhe 197/223/240 cm

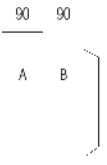
Schwebetürenschränke ohne Sprossen

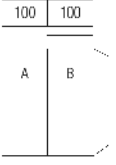
Die vielfältigen Farbausführungen entnehmen Sie bitte der „Programm-Übersicht Ausführung 1“.

Rückwände in Stärke 5 mm

Breite 160 + 180 + 200 cm

Schwebetürenschränke		Höhe 197 cm		Höhe 223 cm		Höhe 240 cm	
Nutztiefe 40 bzw. 58 cm		preisgleich lieferbar in Tiefe 51 und Tiefe 69 cm					
 <p>Breite 160 cm</p> <p>2-türig 1 Tür A links 1 Tür B rechts</p>	N°	B160 H197		B160 H223		B160 H240	
	N°	in Tiefe 51 cm: 37 160 71		in Tiefe 51 cm: 34 160 71		in Tiefe 51 cm: 31 160 71	
	N°	in Tiefe 69 cm: 38 160 71		in Tiefe 69 cm: 35 160 71		in Tiefe 69 cm: 32 160 71	
Basispreis + Aufpreise Aufpreise siehe separate Tabelle		Basispreis:		Basispreis:		Basispreis:	
Preisinfo für Kombination alle Türen A + B aus der gleichen Preisgruppe	EUR	PG 1	PG 2	PG 1	PG 2	PG 1	PG 2
	EUR	PG 3	PG 4	PG 3	PG 4	PG 3	PG 4

 <p>Breite 180 cm</p> <p>2-türig 1 Tür A links 1 Tür B rechts</p>	N°	B180 H197		B180 H223		B180 H240	
	N°	in Tiefe 51 cm: 37 180 71		in Tiefe 51 cm: 34 180 71		in Tiefe 51 cm: 31 180 71	
	N°	in Tiefe 69 cm: 38 180 71		in Tiefe 69 cm: 35 180 71		in Tiefe 69 cm: 32 180 71	
Basispreis + Aufpreise Aufpreise siehe separate Tabelle		Basispreis:		Basispreis:		Basispreis:	
Preisinfo für Kombination alle Türen A + B aus der gleichen Preisgruppe	EUR	PG 1	PG 2	PG 1	PG 2	PG 1	PG 2
	EUR	PG 3	PG 4	PG 3	PG 4	PG 3	PG 4

 <p>Breite 200 cm</p> <p>2-türig 1 Tür A links 1 Tür B rechts</p>	N°	B200 H197		B200 H223		B200 H240	
	N°	in Tiefe 51 cm: 37 200 71		in Tiefe 51 cm: 34 200 71		in Tiefe 51 cm: 31 200 71	
	N°	in Tiefe 69 cm: 38 200 71		in Tiefe 69 cm: 35 200 71		in Tiefe 69 cm: 32 200 71	
Basispreis + Aufpreise Aufpreise siehe separate Tabelle		Basispreis:		Basispreis:		Basispreis:	
Preisinfo für Kombination alle Türen A + B aus der gleichen Preisgruppe	EUR	PG 1	PG 2	PG 1	PG 2	PG 1	PG 2
	EUR	PG 3	PG 4	PG 3	PG 4	PG 3	PG 4

Preisgruppen			
Preisgruppe PG 1:	Dekore	Preisgruppe PG 3:	Gläser glänzend, Grauspiegel
Preisgruppe PG 2:	Kristallspiegel	Preisgruppe PG 4:	Gläser matt

Zusätzliche
Dämpfungsbeschläge
finden Sie auf den
nachfolgenden Seiten.

Aufpreise für Schränke bei Kombination der Türen A und B aus unterschiedlichen Preisgruppen:

Aufpreis ...	in PG 1	in PG 2	in PG 3	in PG 4	Art.-Nr.
... je 80er-Tür für Höhe 197, 223 und 240 cm	0,-				95 681
... je 90er-Tür für Höhe 197, 223 und 240 cm	0,-				95 682
... je 100er-Tür für Höhe 197, 223 und 240 cm	0,-				95 683

Ausführung 1

Marcato2 .1

Höhe 197/223/240 cm

Schwebetürenschränke ohne Sprossen

Die vielfältigen Farbausführungen entnehmen Sie bitte der „Programm-Übersicht Ausführung 1“.

Rückwände in Stärke 5 mm

Breite 240 + 270 + 300 cm

Schwebetürenschränke		Höhe 197 cm		Höhe 223 cm		Höhe 240 cm	
Nutztiefe 40 bzw. 58 cm		preisgleich lieferbar in Tiefe 51 und Tiefe 69 cm					
<p>Breite 240 cm</p> <p>3-türig 2 Türen A li+re 1 Tür B mittig</p>	N°	B240 H197		B240 H223		B240 H240	
	N°	in Tiefe 51 cm: 37 240 71		in Tiefe 51 cm: 34 240 71		in Tiefe 51 cm: 31 240 71	
	N°	in Tiefe 69 cm: 38 240 71		in Tiefe 69 cm: 35 240 71		in Tiefe 69 cm: 32 240 71	
Basispreis + Aufpreise Aufpreise siehe separate Tabelle	EUR	Basispreis:		Basispreis:		Basispreis:	
Preisinfo für Kombination alle Türen A + B aus der gleichen Preisgruppe	EUR	PG 1	PG 2	PG 1	PG 2	PG 1	PG 2
	EUR	PG 3	PG 4	PG 3	PG 4	PG 3	PG 4
	EUR	---		---		---	
<p>Breite 270 cm</p> <p>3-türig 2 Türen A li+re 1 Tür B mittig</p>	N°	B270 H197		B270 H223		B270 H240	
	N°	in Tiefe 51 cm: 37 270 71		in Tiefe 51 cm: 34 270 71		in Tiefe 51 cm: 31 270 71	
	N°	in Tiefe 69 cm: 38 270 71		in Tiefe 69 cm: 35 270 71		in Tiefe 69 cm: 32 270 71	
Basispreis + Aufpreise Aufpreise siehe separate Tabelle	EUR	Basispreis:		Basispreis:		Basispreis:	
Preisinfo für Kombination alle Türen A + B aus der gleichen Preisgruppe	EUR	PG 1	PG 2	PG 1	PG 2	PG 1	PG 2
	EUR	PG 3	PG 4	PG 3	PG 4	PG 3	PG 4
	EUR	---		---		---	
<p>Breite 300 cm</p> <p>3-türig 2 Türen A li+re 1 Tür B mittig</p>	N°	B300 H197		B300 H223		B300 H240	
	N°	in Tiefe 51 cm: 37 300 71		in Tiefe 51 cm: 34 300 71		in Tiefe 51 cm: 31 300 71	
	N°	in Tiefe 69 cm: 38 300 71		in Tiefe 69 cm: 35 300 71		in Tiefe 69 cm: 32 300 71	
Basispreis + Aufpreise Aufpreise siehe separate Tabelle	EUR	Basispreis:		Basispreis:		Basispreis:	
Preisinfo für Kombination alle Türen A + B aus der gleichen Preisgruppe	EUR	PG 1	PG 2	PG 1	PG 2	PG 1	PG 2
	EUR	PG 3	PG 4	PG 3	PG 4	PG 3	PG 4
	EUR	---		---		---	

Preisgruppen			
Preisgruppe PG 1:	Dekore	Preisgruppe PG 3:	Gläser glänzend, Grauspiegel
Preisgruppe PG 2:	Kristallspiegel	Preisgruppe PG 4:	Gläser matt

Zusätzliche
Dämpfungsbeschläge
finden Sie auf den
nachfolgenden Seiten.

Aufpreise für Schränke bei Kombination der Türen A und B aus unterschiedlichen Preisgruppen:

Aufpreis ...	in PG 1	in PG 2	in PG 3	in PG 4	Art.-Nr.
... je 80er-Tür für Höhe 197, 223 und 240 cm	0,-				95 681
... je 90er-Tür für Höhe 197, 223 und 240 cm	0,-				95 682
... je 100er-Tür für Höhe 197, 223 und 240 cm	0,-				95 683

Ausführung 1

Marcato2 .1

Höhe 223/240 cm

Schwebetürenschränke ohne Sprossen

Die vielfältigen Farbausführungen entnehmen Sie bitte der „Programm-Übersicht Ausführung 1“.

Rückwände in Stärke 5 mm

Breite 320 + 360 + 400 cm

Schwebetürenschränke		Höhe 197 cm	Höhe 223 cm	Höhe 240 cm
Nutztiefe 58 cm			nur lieferbar in Tiefe 69 cm	
Breite 320 cm 4-türig 2 Türen A li+re 2 Türen B mittig			B320 H223 T69	B320 H240 T69
	N°		35 320 71	32 320 71
Basispreis + Aufpreise	EUR		Basispreis:	Basispreis:
Aufpreise siehe separate Tabelle	EUR		PG 1 PG 2	PG 1 PG 2
Preisinfo	EUR		PG 3 PG 4	PG 3 PG 4
für Kombination alle Türen A + B	EUR			
aus der gleichen Preisgruppe	EUR			
Breite 360 cm 4-türig 2 Türen A li+re 2 Türen B mittig			B360 H223 T69	B360 H240 T69
	N°		35 360 71	32 360 71
Basispreis + Aufpreise	EUR		Basispreis:	Basispreis:
Aufpreise siehe separate Tabelle	EUR		PG 1 PG 2	PG 1 PG 2
Preisinfo	EUR		PG 3 PG 4	PG 3 PG 4
für Kombination alle Türen A + B	EUR			
aus der gleichen Preisgruppe	EUR			
Breite 400 cm 4-türig 2 Türen A li+re 2 Türen B mittig			B400 H223 T69	B400 H240 T69
	N°		35 400 71	32 400 71
Basispreis + Aufpreise	EUR		Basispreis:	Basispreis:
Aufpreise siehe separate Tabelle	EUR		PG 1 PG 2	PG 1 PG 2
Preisinfo	EUR		PG 3 PG 4	PG 3 PG 4
für Kombination alle Türen A + B	EUR			
aus der gleichen Preisgruppe	EUR			

Preisgruppen

Preisgruppe PG 1:	Dekore	Preisgruppe PG 3:	Gläser glänzend, Grauspiegel
Preisgruppe PG 2:	Kristallspiegel	Preisgruppe PG 4:	Gläser matt

Zusätzliche
Dämpfungsbeschläge
finden Sie auf den
nachfolgenden Seiten.

Aufpreise für Schränke bei Kombination der Türen A und B aus unterschiedlichen Preisgruppen:

Aufpreis ...	in PG 1	in PG 2	in PG 3	in PG 4	Art.-Nr.
... je 80er-Tür für Höhe 223 und 240 cm	0,-				95 681
... je 90er-Tür für Höhe 223 und 240 cm	0,-				95 682
... je 100er-Tür für Höhe 223 und 240 cm	0,-				95 683

Ausführung 1

Marcato2 .1

Höhe 223/240 cm

Schwebetüren-Panoramaschränke mit Synchronbeschlag ohne Sprossen

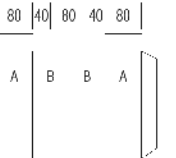
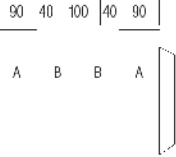
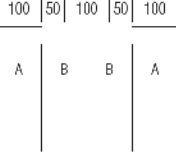
Die vielfältigen Farbausführungen entnehmen Sie bitte der „Programm-Übersicht Ausführung 1“.

Rückwände in Stärke 5 mm

Breite 320 + 360 + 400 cm (Panorama)

*Die Dämpfung beinhaltet die Soft-Abstoppung aller 4 Türen beim Öffnen und Schließen.

Der Synchronbeschlag erfordert eine zusätzliche Bauhöhe von ca. 2 cm, d.h. Schrank-Gesamthöhe ca. 225 bzw. 242 cm

Schwebetüren-Panoramaschränke	Höhe 197 cm	Höhe 223 cm	Höhe 240 cm
mit Soft-Abstoppung* Nutztiefe 58 cm		nur lieferbar in Tiefe 69 cm	
 Breite 320 cm 4-türig 2 Türen A li+re 2 Türen B mittig	N°	B320 H223 T69 mit Synchronbeschlag 35 321 71	B320 H240 T69 mit Synchronbeschlag 32 321 71
Basispreis + Aufpreise Aufpreise siehe separate Tabelle	EUR	Basispreis:	
Preisinfo für Kombination alle Türen A + B aus der gleichen Preisgruppe	EUR	PG 1	PG 2
	EUR	PG 3	PG 4
 Breite 360 cm 4-türig 2 Türen A li+re 2 Türen B mittig	N°	B360 H223 T69 mit Synchronbeschlag 35 361 71	B360 H240 T69 mit Synchronbeschlag 32 361 71
Basispreis + Aufpreise Aufpreise siehe separate Tabelle	EUR	Basispreis:	
Preisinfo für Kombination alle Türen A + B aus der gleichen Preisgruppe	EUR	PG 1	PG 2
	EUR	PG 3	PG 4
 Breite 400 cm 4-türig 2 Türen A li+re 2 Türen B mittig	N°	B400 H223 T69 mit Synchronbeschlag 35 401 71	B400 H240 T69 mit Synchronbeschlag 32 401 71
Basispreis + Aufpreise Aufpreise siehe separate Tabelle	EUR	Basispreis:	
Preisinfo für Kombination alle Türen A + B aus der gleichen Preisgruppe	EUR	PG 1	PG 2
	EUR	PG 3	PG 4

Preisgruppen			
Preisgruppe PG 1:	Dekore	Preisgruppe PG 3:	Gläser glänzend, Grauspiegel
Preisgruppe PG 2:	Kristallspiegel	Preisgruppe PG 4:	Gläser matt

Aufpreise für Schränke bei Kombination der Türen A und B aus unterschiedlichen Preisgruppen:

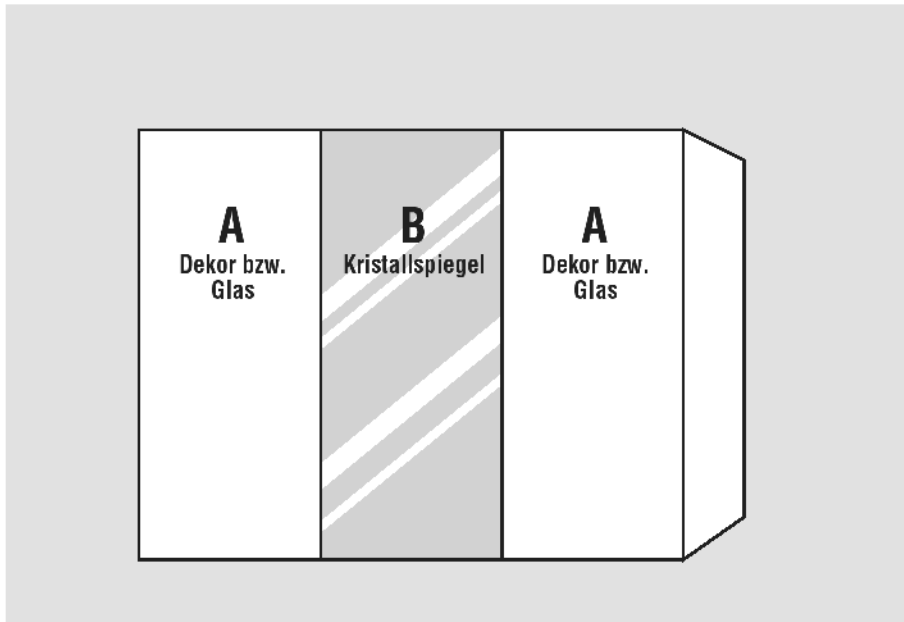
Aufpreis ...	in PG 1	in PG 2	in PG 3	in PG 4	Art.-Nr.
... je 80er-Tür für Höhe 223 und 240 cm	0,-				95 681
... je 90er-Tür für Höhe 223 und 240 cm	0,-				95 682
... je 100er-Tür für Höhe 223 und 240 cm	0,-				95 683

Ausführung 1

Marcato2 .1

Programm-Übersicht

Schwebetürenschränke ohne Sprossen (Vorzugstypen teilverspiegelt)

Vorzugstypen teilverspiegelt

Schwebetürenschränke

Höhe: 223/240 cm

Tiefe: 51/69 cm

Breite: 160-300 cm

Innendekor Birke-Nachbildung bzw.
Leinenoptik Twist

Rückwände in Stärke 5 mm

Schrank-Innenausstattung und
Beleuchtungen im Programm ZUBEHÖRInnenausstattung
je Schrankelement
Höhe 223/240 cm, Tiefe 51 cm:
2 FachbödenHöhe 223/240 cm, Tiefe 69 cm:
2 Fachböden
1 Kleiderstange

1. Farbe der Türen A wählen:	3. Korpusfarbe wählen:	5. Griffleistenfarbe wählen:
Preisgruppe PG 1 - Dekore P9 Polarweiß S9 Seidengrau Y1 Terra matt L1 Basalt M1 Sonoma-Eiche-Nachbildung U9 Riviera-Eiche-Nachbildung B1 Platin-Eiche-Nachbildung A1 Macadamia-Nussbaum-Nachbildung	P9 Polarweiß S9 Seidengrau Y1 Terra matt L1 Basalt M1 Sonoma-Eiche-Nachbildung U9 Riviera-Eiche-Nachbildung B1 Platin-Eiche-Nachbildung A1 Macadamia-Nussbaum-Nachbildung	301 alu-matt 302 chrom 324 schwarz
Preisgruppe PG 3 - Gläser glänzend G28 Weißglas G77 Magnoliaglas G71 Glas Seidengrau G76 Fangoglas G98 Basaltglas	4. Innenfarbe wählen: Z1 Birke-Nachbildung X1 Leinenoptik Twist	
Preisgruppe PG 4 - Gläser matt G129 Weißglas matt G134 Glas Seidengrau matt		
2. Tür B: G79 Kristallspiegel		

Ausführung 1

Marcato2 .1

Höhe 223/240 cm

Schwebetürenschränke ohne Sprossen (Vorzugstypen teilverspiegelt)

Die vielfältigen Farbausführungen entnehmen Sie bitte der „Programm-Übersicht Ausführung 1“.

Rückwände in Stärke 5 mm

Vorzugstypen teilverspiegelt

Breite 160 bis 300 cm

Zusätzliche
Dämpfungsbeschläge
finden Sie auf den
nachfolgenden Seiten.

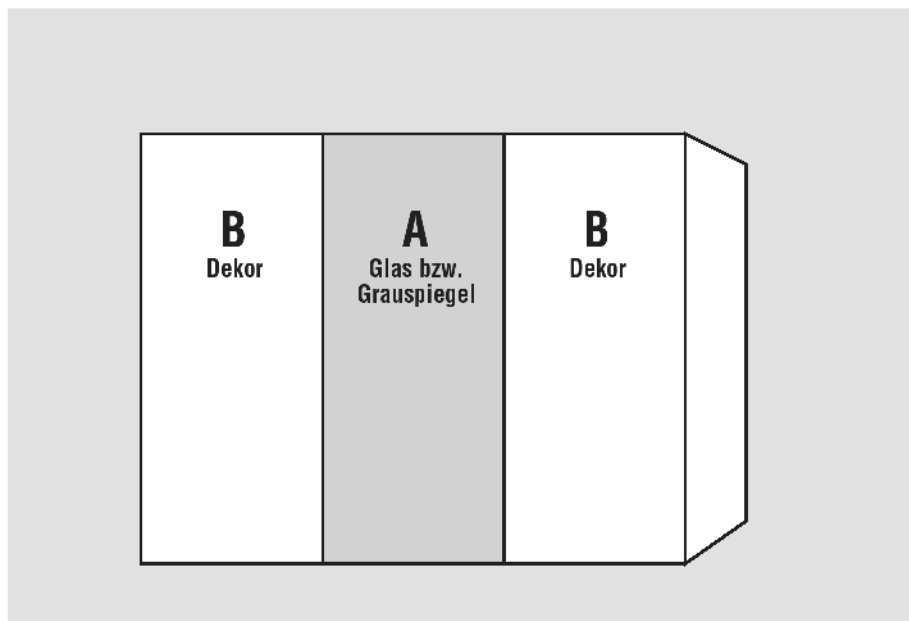
Schwebetürenschränke		Höhe 223 cm			Höhe 240 cm		
Nutztiefe 40 bzw. 58 cm		preisgleich lieferbar in Tiefe 51 und Tiefe 69 cm					
Breite 160 cm		B160 H223			B160 H240		
Türen sind auch spiegelbildlich montierbar		in Tiefe 51 cm:			in Tiefe 51 cm:		
in Tiefe 69 cm:		in Tiefe 69 cm:			in Tiefe 69 cm:		
80 80		34 160 81			31 160 81		
A B		35 160 81			32 160 81		
2-türig		PG 1 PG 3 PG 4			PG 1 PG 3 PG 4		
1 Tür A links							
1 Spiegeltür B rechts							
N°							
N°							
EUR							
Breite 180 cm		B180 H223			B180 H240		
Türen sind auch spiegelbildlich montierbar		in Tiefe 51 cm:			in Tiefe 51 cm:		
in Tiefe 69 cm:		in Tiefe 69 cm:			in Tiefe 69 cm:		
90 90		34 180 81			31 180 81		
A B		35 180 81			32 180 81		
2-türig		PG 1 PG 3 PG 4			PG 1 PG 3 PG 4		
1 Tür A links							
1 Spiegeltür B rechts							
N°							
N°							
EUR							
Breite 200 cm		B200 H223			B200 H240		
Türen sind auch spiegelbildlich montierbar		in Tiefe 51 cm:			in Tiefe 51 cm:		
in Tiefe 69 cm:		in Tiefe 69 cm:			in Tiefe 69 cm:		
100 100		34 200 81			31 200 81		
A B		35 200 81			32 200 81		
2-türig		PG 1 PG 3 PG 4			PG 1 PG 3 PG 4		
1 Tür A links							
1 Spiegeltür B rechts							
N°							
N°							
EUR							
Breite 240 cm		B240 H223			B240 H240		
Türen sind auch spiegelbildlich montierbar		in Tiefe 51 cm:			in Tiefe 51 cm:		
in Tiefe 69 cm:		in Tiefe 69 cm:			in Tiefe 69 cm:		
80 80 80		34 240 81			31 240 81		
A B A		35 240 81			32 240 81		
3-türig		PG 1 PG 3 PG 4			PG 1 PG 3 PG 4		
2 Türen A li+re							
1 Spiegeltür B mittig							
N°							
N°							
EUR							
Breite 270 cm		B270 H223			B270 H240		
Türen sind auch spiegelbildlich montierbar		in Tiefe 51 cm:			in Tiefe 51 cm:		
in Tiefe 69 cm:		in Tiefe 69 cm:			in Tiefe 69 cm:		
90 90 90		34 270 81			31 270 81		
A B A		35 270 81			32 270 81		
3-türig		PG 1 PG 3 PG 4			PG 1 PG 3 PG 4		
2 Türen A li+re							
1 Spiegeltür B mittig							
N°							
N°							
EUR							
Breite 300 cm		B300 H223			B300 H240		
Türen sind auch spiegelbildlich montierbar		in Tiefe 51 cm:			in Tiefe 51 cm:		
in Tiefe 69 cm:		in Tiefe 69 cm:			in Tiefe 69 cm:		
100 100 100		34 300 81			31 300 81		
A B A		35 300 81			32 300 81		
3-türig		PG 1 PG 3 PG 4			PG 1 PG 3 PG 4		
2 Türen A li+re							
1 Spiegeltür B mittig							
N°							
N°							
EUR							

Ausführung 1

Marcato2 .1

Programm-Übersicht

Schwebetürenschränke ohne Sprossen (Vorzugstypen teilverglast)

Vorzugstypen teilverglast

Schwebetürenschränke

Höhe: 223/240 cm

Tiefe: 51/69 cm

Breite: 160-300 cm

Innendekor Birke-Nachbildung bzw.
Leinenoptik Twist

Rückwände in Stärke 5 mm

Schrank-Innenausstattung und
Beleuchtungen im Programm ZUBEHÖRInnenausstattung
je SchrankelementHöhe 223/240 cm, Tiefe 51 cm:
2 FachbödenHöhe 223/240 cm, Tiefe 69 cm:
2 Fachböden
1 Kleiderstange

1. Farbe der Tür A wählen:	3. Korpusfarbe wählen:	5. Griffleistenfarbe wählen:
Preisgruppe PG 3 - Gläser glänzend & Grauspiegel G28 Weißglas G77 Magnoliaglas G71 Glas Seidengrau G76 Fangoglas G98 Basaltglas G57 Grauspiegel Preisgruppe PG 4 - Gläser matt G129 Weißglas matt G134 Glas Seidengrau matt	P9 Polarweiß S9 Seidengrau Y1 Terra matt L1 Basalt M1 Sonoma-Eiche-Nachbildung U9 Riviera-Eiche-Nachbildung B1 Platin-Eiche-Nachbildung A1 Macadamia-Nussbaum-Nachbildung	301 alu-matt 302 chrom 324 schwarz
2. Farbe der Türen B wählen: P9 Polarweiß S9 Seidengrau Y1 Terra matt L1 Basalt M1 Sonoma-Eiche-Nachbildung U9 Riviera-Eiche-Nachbildung B1 Platin-Eiche-Nachbildung A1 Macadamia-Nussbaum-Nachbildung	4. Innenfarbe wählen: Z1 Birke-Nachbildung X1 Leinenoptik Twist	

Ausführung 1

Marcato2 .1

Höhe 223/240 cm

Schwebetürenschränke ohne Sprossen (Vorzugstypen teilverglast)

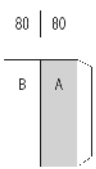
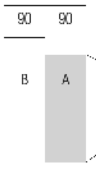
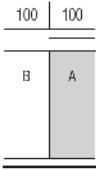
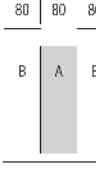
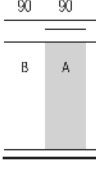
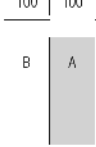
Die vielfältigen Farbausführungen entnehmen Sie bitte der „Programm-Übersicht Ausführung 1“.

Rückwände in Stärke 5 mm

Vorzugstypen teilverglast

Breite 160 bis 300 cm

Zusätzliche
Dämpfungsbeschläge
finden Sie auf den
nachfolgenden Seiten.

Schwebetürenschränke		Höhe 223 cm	Höhe 240 cm
Nutztiefe 40 bzw. 58 cm		preisgleich lieferbar in Tiefe 51 und Tiefe 69 cm	
Breite 160 cm		B160 H223	B160 H240
Türen sind auch spiegelbildlich montierbar		Türen sind auch spiegelbildlich montierbar	
in Tiefe 51 cm:		in Tiefe 51 cm:	in Tiefe 51 cm:
34 160 91		31 160 91	31 160 91
in Tiefe 69 cm:		in Tiefe 69 cm:	in Tiefe 69 cm:
35 160 91		32 160 91	32 160 91
PG 3 PG 4		PG 3 PG 4	PG 3 PG 4
	80 80 N° 2-türig 1 Glas- bzw. Spiegeltür A rechts 1 Holztür B links EUR		
Breite 180 cm		B180 H223	B180 H240
Türen sind auch spiegelbildlich montierbar		Türen sind auch spiegelbildlich montierbar	
in Tiefe 51 cm:		in Tiefe 51 cm:	in Tiefe 51 cm:
34 180 91		31 180 91	31 180 91
in Tiefe 69 cm:		in Tiefe 69 cm:	in Tiefe 69 cm:
35 180 91		32 180 91	32 180 91
PG 3 PG 4		PG 3 PG 4	PG 3 PG 4
	90 90 N° 2-türig 1 Glas- bzw. Spiegeltür A rechts 1 Holztür B links EUR		
Breite 200 cm		B200 H223	B200 H240
Türen sind auch spiegelbildlich montierbar		Türen sind auch spiegelbildlich montierbar	
in Tiefe 51 cm:		in Tiefe 51 cm:	in Tiefe 51 cm:
34 200 91		31 200 91	31 200 91
in Tiefe 69 cm:		in Tiefe 69 cm:	in Tiefe 69 cm:
35 200 91		32 200 91	32 200 91
PG 3 PG 4		PG 3 PG 4	PG 3 PG 4
	100 100 N° 2-türig 1 Glas- bzw. Spiegeltür A rechts 1 Holztür B links EUR		
Breite 240 cm		B240 H223	B240 H240
Türen sind auch spiegelbildlich montierbar		Türen sind auch spiegelbildlich montierbar	
in Tiefe 51 cm:		in Tiefe 51 cm:	in Tiefe 51 cm:
34 240 91		31 240 91	31 240 91
in Tiefe 69 cm:		in Tiefe 69 cm:	in Tiefe 69 cm:
35 240 91		32 240 91	32 240 91
PG 3 PG 4		PG 3 PG 4	PG 3 PG 4
	80 80 80 N° 3-türig 1 Glas- bzw. Spiegeltür A mittig 2 Holztüren B li+re EUR		
Breite 270 cm		B270 H223	B270 H240
Türen sind auch spiegelbildlich montierbar		Türen sind auch spiegelbildlich montierbar	
in Tiefe 51 cm:		in Tiefe 51 cm:	in Tiefe 51 cm:
34 270 91		31 270 91	31 270 91
in Tiefe 69 cm:		in Tiefe 69 cm:	in Tiefe 69 cm:
35 270 91		32 270 91	32 270 91
PG 3 PG 4		PG 3 PG 4	PG 3 PG 4
	90 90 90 N° 3-türig 1 Glas- bzw. Spiegeltür A mittig 2 Holztüren B li+re EUR		
Breite 300 cm		B300 H223	B300 H240
Türen sind auch spiegelbildlich montierbar		Türen sind auch spiegelbildlich montierbar	
in Tiefe 51 cm:		in Tiefe 51 cm:	in Tiefe 51 cm:
34 300 91		31 300 91	31 300 91
in Tiefe 69 cm:		in Tiefe 69 cm:	in Tiefe 69 cm:
35 300 91		32 300 91	32 300 91
PG 3 PG 4		PG 3 PG 4	PG 3 PG 4
	100 100 100 N° 3-türig 1 Glas- bzw. Spiegeltür A mittig 2 Holztüren B li+re EUR		

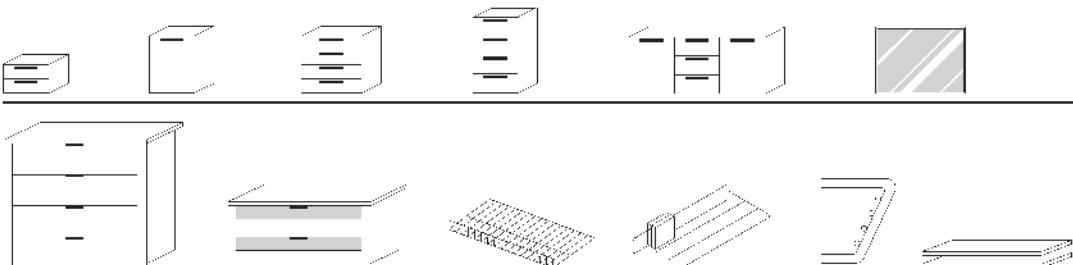
Dämpfungsbeschläge für Schwebetürenschränke

Dämpfungsbeschläge		
nicht einsetzbar in Kombination mit Synchronöffnung		
Dämpfungsbeschläge (2er-Set) für Schwebetüren zur zusätzlichen Soft-Abstoppung der beiden Außentüren; bei allen 4-türigen Schränken (Br. 320-400 cm) auch zur Dämpfung der beiden Mitteltüren beim Schließen einsetzbar		N° 91 257 18 EUR

Dämpfungsbeschläge		
nicht einsetzbar in Kombination mit Synchronöffnung		
Zusätzliche Öffnungs- und Kollisionsdämpfung für alle 2-türigen Schränke (Breite 160 bis 200 cm); zieht die Türen in Offen-Position und dämpft die Türen untereinander		N° 91 262 18 EUR
Zusätzliche Öffnungs-, Kollisions- und Mitteltürdämpfung für alle 3-türigen Schränke (Breite 240 bis 300 cm); zieht die Türen in Offen-Position, dämpft die Türen untereinander und zentriert die Mitteltür beim Schließen		N° 91 263 18 EUR
Zusätzliche Öffnungs- und Kollisionsdämpfung für alle 4-türigen Schränke (Breite 320 bis 400 cm); zieht die Türen in Offen-Position und dämpft die Türen untereinander		N° 91 269 18 EUR

Passende Profilkränze ohne/mit Beleuchtung finden Sie auf der Seite „Profilkränze für Schwebetürenschränke“.

Passende Betten, Nachtschränke, Kommoden, Spiegel usw. finden Sie in den Programmen SONYO, SONYO+, AKARO und ALEGRO2.



Praktische Zubehörteile wie Schubkasteneinsätze, Krawatten- und Hosenhalter usw. finden Sie im Programm ZUBEHÖR.

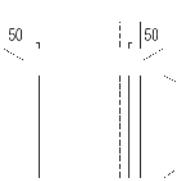
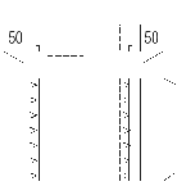
Ausführung 1

Marcato2 .1

Höhe 197/223/240 cm

50er-Drehtüreschränke zum Anstellen li+re an Schwebetüreschränke - ohne Sprossen

1. Farbe der Türen wählen:	2. Korpusfarbe und Farbe der Verbindungsstollen wählen:	Rückwände in Stärke 5 mm
Preisgruppe PG 1 - Dekore P9 Polarweiß S9 Seidengrau Y1 Terra matt L1 Basalt M1 Sonoma-Eiche-Nachbildung U9 Riviera-Eiche-Nachbildung B1 Platin-Eiche-Nachbildung A1 Macadamia-Nussbaum-Nachbildung Preisgruppe PG 2 - Kristallspiegel G79 Kristallspiegel Preisgruppe PG 3 - Gläser glänzend & Grauspiegel G28 Weißglas G77 Magnoliaglas G71 Glas Seidengrau G76 Fangoglas G98 Basaltglas G57 Grauspiegel Preisgruppe PG 4 - Gläser matt nur lieferbar für Schrankhöhen 223 und 240 cm G129 Weißglas matt G134 Glas Seidengrau matt	P9 Polarweiß S9 Seidengrau Y1 Terra matt L1 Basalt M1 Sonoma-Eiche-Nachbildung U9 Riviera-Eiche-Nachbildung B1 Platin-Eiche-Nachbildung A1 Macadamia-Nussbaum-Nachbildung 3. Innenfarbe wählen: Z1 Birke-Nachbildung X1 Leinenoptik Twist 4. Griffleistenfarbe wählen: 301 alu-matt 302 chrom 324 schwarz	

Drehtüren-Anstellschränke	Höhe 197 cm	Höhe 223 cm	Höhe 240 cm
mit Soft-Abstopfung zum Anstellen links und rechts an Schwebetüreschränke Nutztiefe 58 cm 	B2x54 H197 T69 78 522 01 PG 1 PG 2 PG 3 PG 4 ---	B2x54 H223 T69 75 522 01 PG 1 PG 2 PG 3 PG 4	B2x54 H240 T69 72 522 01 PG 1 PG 2 PG 3 PG 4
	Anstellschränke 2er-Set 1-türig, Breite 50 cm inkl. Verbindungsstollen ohne Beleuchtung EUR		
	B2x54 H197 T69 78 523 01 PG 1 PG 2 PG 3 PG 4 ---	B2x54 H223 T69 75 523 01 PG 1 PG 2 PG 3 PG 4	B2x54 H240 T69 72 523 01 PG 1 PG 2 PG 3 PG 4
	Anstellschränke 2er-Set 1-türig, Breite 50 cm inkl. Verbindungsstollen mit LED-Lichtband* EUR		

Dreh- und Schwebetüreschränke können **nicht unmittelbar nebeneinander** gestellt, sondern müssen konstruktiv bedingt **durch Verbindungsstollen** ohne/mit Beleuchtung **unterbrochen** werden. Bei **Einsatz der Verbindungsstollen** können die Schränke **nicht mit Profilkranz** ausgestattet werden.

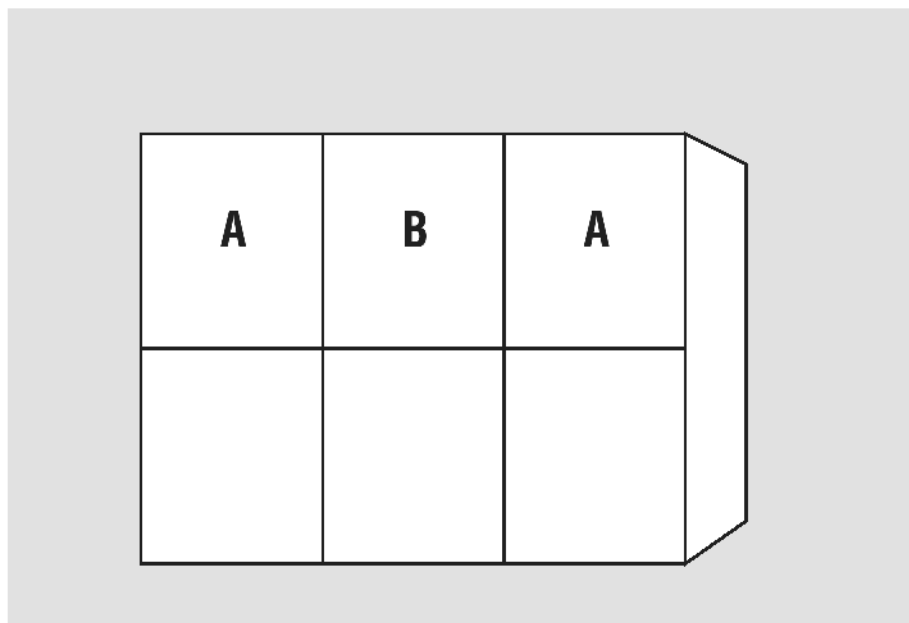
*Dimmbare LED-Beleuchtung (A+; BEL118-Wessel) mit nicht austauschbaren Leuchtmitteln, Aktivierung per Fernbedienung

Ausführung 2

Marcato2 .2

Programm-Übersicht

Schwebetürenschränke mit 3 waagerechten Sprossen



Schwebetürenschränke

Höhe: 197/223/240 cm

Tiefe: 51/69 cm

Breite: 160-400 cm

Innendekor Birke-Nachbildung bzw.
Leinenoptik Twist

Rückwände in Stärke 5 mm

Innenausstattung
je SchrankelementHöhe 197 cm, Tiefe 51 cm:
1 FachbodenHöhe 223/240 cm, Tiefe 51 cm:
2 FachbödenHöhe 197 cm, Tiefe 69 cm:
1 Fachboden
1 KleiderstangeHöhe 223/240 cm, Tiefe 69 cm:
2 Fachböden
1 Kleiderstange

1.+2. Farbe der Türen A und Farbe der Türen B wählen:	3. Korpusfarbe wählen:	5. Griffleisten- und Türsprossenfarbe wählen:
Preisgruppe PG 1 - Dekore P9 Polarweiß S9 Seidengrau Y1 Terra matt L1 Basalt M1 Sonoma-Eiche-Nachbildung U9 Riviera-Eiche-Nachbildung B1 Platin-Eiche-Nachbildung A1 Macadamia-Nussbaum-Nachbildung	P9 Polarweiß S9 Seidengrau Y1 Terra matt L1 Basalt M1 Sonoma-Eiche-Nachbildung U9 Riviera-Eiche-Nachbildung B1 Platin-Eiche-Nachbildung A1 Macadamia-Nussbaum-Nachbildung	301 alu-matt 302 chrom 324 schwarz
Preisgruppe PG 2 - Kristallspiegel G79 Kristallspiegel	4. Innenfarbe wählen: Z1 Birke-Nachbildung X1 Leinenoptik Twist	
Preisgruppe PG 3 - Gläser glänzend & Grauspiegel G28 Weißglas G77 Magnoliaglas G71 Glas Seidengrau G76 Fangoglas G98 Basaltglas G57 Grauspiegel		
Preisgruppe PG 4 - Gläser matt nur lieferbar für Schrankhöhen 223 und 240 cm G129 Weißglas matt G134 Glas Seidengrau matt		

Ausführung 2

Marcato2 .2

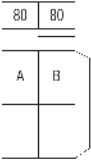
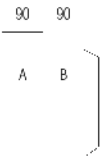
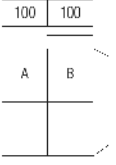
Höhe 197/223/240 cm

Schwebetürenschränke mit 3 waagerechten Sprossen

Die vielfältigen Farbausführungen entnehmen Sie bitte der „Programm-Übersicht Ausführung 2“.

Rückwände in Stärke 5 mm

Breite 160 + 180 + 200 cm

Schwebetürenschränke		Höhe 197 cm		Höhe 223 cm		Höhe 240 cm	
Nutztiefe 40 bzw. 58 cm		preisgleich lieferbar in Tiefe 51 und Tiefe 69 cm					
	Breite 160 cm	B160 H197		B160 H223		B160 H240	
	2-türig 1 Tür A links 1 Tür B rechts	in Tiefe 51 cm: 37 160 72		in Tiefe 51 cm: 34 160 72		in Tiefe 51 cm: 31 160 72	
		in Tiefe 69 cm: 38 160 72		in Tiefe 69 cm: 35 160 72		in Tiefe 69 cm: 32 160 72	
		Basispreis:		Basispreis:		Basispreis:	
		PG 1	PG 2	PG 1	PG 2	PG 1	PG 2
		PG 3	PG 4	PG 3	PG 4	PG 3	PG 4
		---		---		---	
	Breite 180 cm	B180 H197		B180 H223		B180 H240	
	2-türig 1 Tür A links 1 Tür B rechts	in Tiefe 51 cm: 37 180 72		in Tiefe 51 cm: 34 180 72		in Tiefe 51 cm: 31 180 72	
		in Tiefe 69 cm: 38 180 72		in Tiefe 69 cm: 35 180 72		in Tiefe 69 cm: 32 180 72	
		Basispreis:		Basispreis:		Basispreis:	
		PG 1	PG 2	PG 1	PG 2	PG 1	PG 2
		PG 3	PG 4	PG 3	PG 4	PG 3	PG 4
		---		---		---	
	Breite 200 cm	B200 H197		B200 H223		B200 H240	
	2-türig 1 Tür A links 1 Tür B rechts	in Tiefe 51 cm: 37 200 72		in Tiefe 51 cm: 34 200 72		in Tiefe 51 cm: 31 200 72	
		in Tiefe 69 cm: 38 200 72		in Tiefe 69 cm: 35 200 72		in Tiefe 69 cm: 32 200 72	
		Basispreis:		Basispreis:		Basispreis:	
		PG 1	PG 2	PG 1	PG 2	PG 1	PG 2
		PG 3	PG 4	PG 3	PG 4	PG 3	PG 4
		---		---		---	

Preisgruppen			
Preisgruppe PG 1:	Dekore	Preisgruppe PG 3:	Gläser glänzend, Grauspiegel
Preisgruppe PG 2:	Kristallspiegel	Preisgruppe PG 4:	Gläser matt

Zusätzliche
Dämpfungsbeschläge
finden Sie auf den
nachfolgenden Seiten.

Aufpreise für Schränke bei Kombination der Türen A und B aus unterschiedlichen Preisgruppen:

Aufpreis ...	in PG 1	in PG 2	in PG 3	in PG 4	Art.-Nr.
... je 80er-Tür für Höhe 197, 223 und 240 cm	0,-				95 681
... je 90er-Tür für Höhe 197, 223 und 240 cm	0,-				95 682
... je 100er-Tür für Höhe 197, 223 und 240 cm	0,-				95 683

Ausführung 2

Marcato2 .2

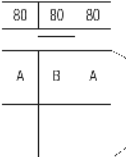
Höhe 197/223/240 cm

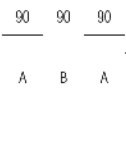
Schwebetürenschränke mit 3 waagerechten Sprossen


Die vielfältigen Farbausführungen entnehmen Sie bitte der „Programm-Übersicht Ausführung 2“.

Rückwände in Stärke 5 mm

Breite 240 + 270 + 300 cm

Schwebetürenschränke		Höhe 197 cm		Höhe 223 cm		Höhe 240 cm	
Nutztiefe 40 bzw. 58 cm		preisgleich lieferbar in Tiefe 51 und Tiefe 69 cm					
 Breite 240 cm 3-türig 2 Türen A li+re 1 Tür B mittig	N°	B240 H197		B240 H223		B240 H240	
	N°	in Tiefe 51 cm: 37 240 72		in Tiefe 51 cm: 34 240 72		in Tiefe 51 cm: 31 240 72	
	N°	in Tiefe 69 cm: 38 240 72		in Tiefe 69 cm: 35 240 72		in Tiefe 69 cm: 32 240 72	
Basispreis + Aufpreise Aufpreise siehe separate Tabelle	EUR	Basispreis:		Basispreis:		Basispreis:	
Preisinfo für Kombination alle Türen A + B aus der gleichen Preisgruppe	EUR	PG 1	PG 2	PG 1	PG 2	PG 1	PG 2
	EUR	PG 3	PG 4	PG 3	PG 4	PG 3	PG 4

 Breite 270 cm 3-türig 2 Türen A li+re 1 Tür B mittig	N°	B270 H197		B270 H223		B270 H240	
	N°	in Tiefe 51 cm: 37 270 72		in Tiefe 51 cm: 34 270 72		in Tiefe 51 cm: 31 270 72	
	N°	in Tiefe 69 cm: 38 270 72		in Tiefe 69 cm: 35 270 72		in Tiefe 69 cm: 32 270 72	
Basispreis + Aufpreise Aufpreise siehe separate Tabelle	EUR	Basispreis:		Basispreis:		Basispreis:	
Preisinfo für Kombination alle Türen A + B aus der gleichen Preisgruppe	EUR	PG 1	PG 2	PG 1	PG 2	PG 1	PG 2
	EUR	PG 3	PG 4	PG 3	PG 4	PG 3	PG 4

 Breite 300 cm 3-türig 2 Türen A li+re 1 Tür B mittig	N°	B300 H197		B300 H223		B300 H240	
	N°	in Tiefe 51 cm: 37 300 72		in Tiefe 51 cm: 34 300 72		in Tiefe 51 cm: 31 300 72	
	N°	in Tiefe 69 cm: 38 300 72		in Tiefe 69 cm: 35 300 72		in Tiefe 69 cm: 32 300 72	
Basispreis + Aufpreise Aufpreise siehe separate Tabelle	EUR	Basispreis:		Basispreis:		Basispreis:	
Preisinfo für Kombination alle Türen A + B aus der gleichen Preisgruppe	EUR	PG 1	PG 2	PG 1	PG 2	PG 1	PG 2
	EUR	PG 3	PG 4	PG 3	PG 4	PG 3	PG 4

Preisgruppen			
Preisgruppe PG 1:	Dekore	Preisgruppe PG 3:	Gläser glänzend, Grauspiegel
Preisgruppe PG 2:	Kristallspiegel	Preisgruppe PG 4:	Gläser matt

Zusätzliche
Dämpfungsbeschläge
finden Sie auf den
nachfolgenden Seiten.

Aufpreise für Schränke bei Kombination der Türen A und B aus unterschiedlichen Preisgruppen:

Aufpreis ...	in PG 1	in PG 2	in PG 3	in PG 4	Art.-Nr.
... je 80er-Tür für Höhe 197, 223 und 240 cm	0,-				95 681
... je 90er-Tür für Höhe 197, 223 und 240 cm	0,-				95 682
... je 100er-Tür für Höhe 197, 223 und 240 cm	0,-				95 683

Ausführung 2

Marcato2 .2

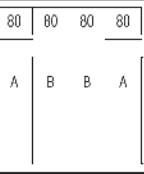
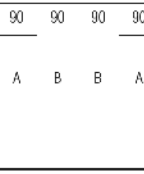
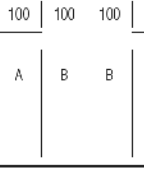
Höhe 223/240 cm

Schwebetürenschränke mit 3 waagerechten Sprossen

Die vielfältigen Farbausführungen entnehmen Sie bitte der „Programm-Übersicht Ausführung 2“.

Rückwände in Stärke 5 mm

Breite 320 + 360 + 400 cm

Schwebetürenschränke		Höhe 197 cm	Höhe 223 cm	Höhe 240 cm
Nutztiefe 58 cm			nur lieferbar in Tiefe 69 cm	
 Breite 320 cm 4-türig 2 Türen A li+re 2 Türen B mittig		N°	B320 H223 T69 35 320 72	B320 H240 T69 32 320 72
Basispreis + Aufpreise Aufpreise siehe separate Tabelle		EUR	Basispreis:	
Preisinfo für Kombination alle Türen A + B aus der <u>gleichen</u> Preisgruppe		EUR	PG 1	PG 2
		EUR	PG 3	PG 4
 Breite 360 cm 4-türig 2 Türen A li+re 2 Türen B mittig		N°	B360 H223 T69 35 360 72	B360 H240 T69 32 360 72
Basispreis + Aufpreise Aufpreise siehe separate Tabelle		EUR	Basispreis:	
Preisinfo für Kombination alle Türen A + B aus der <u>gleichen</u> Preisgruppe		EUR	PG 1	PG 2
		EUR	PG 3	PG 4
 Breite 400 cm 4-türig 2 Türen A li+re 2 Türen B mittig		N°	B400 H223 T69 35 400 72	B400 H240 T69 32 400 72
Basispreis + Aufpreise Aufpreise siehe separate Tabelle		EUR	Basispreis:	
Preisinfo für Kombination alle Türen A + B aus der <u>gleichen</u> Preisgruppe		EUR	PG 1	PG 2
		EUR	PG 3	PG 4

Preisgruppen			
Preisgruppe PG 1:	Dekore	Preisgruppe PG 3:	Gläser glänzend, Grauspiegel
Preisgruppe PG 2:	Kristallspiegel	Preisgruppe PG 4:	Gläser matt

Zusätzliche
Dämpfungsbeschläge
finden Sie auf den
nachfolgenden Seiten.

Aufpreise für Schränke bei Kombination der Türen A und B aus unterschiedlichen Preisgruppen:

Aufpreis ...	in PG 1	in PG 2	in PG 3	in PG 4	Art.-Nr.
... je 80er-Tür für Höhe 223 und 240 cm	0,-				95 681
... je 90er-Tür für Höhe 223 und 240 cm	0,-				95 682
... je 100er-Tür für Höhe 223 und 240 cm	0,-				95 683

Ausführung 2

Marcato2 .2

Höhe 223/240 cm

Schwebetüren-Panoramaschränke mit Synchronbeschlag und 3 waagerechten Sprossen

Die vielfältigen Farbausführungen entnehmen Sie bitte der „Programm-Übersicht Ausführung 2“.

Rückwände in Stärke 5 mm

Breite 320 + 360 + 400 cm (Panorama)

*Die Dämpfung beinhaltet die Soft-Abstoppung aller 4 Türen beim Öffnen und Schließen.

Der Synchronbeschlag erfordert eine zusätzliche Bauhöhe von ca. 2 cm, d.h. Schrank-Gesamthöhe ca. 225 bzw. 242 cm

Schwebetüren-Panoramaschränke		Höhe 197 cm	Höhe 223 cm	Höhe 240 cm
mit Soft-Abstoppung* Nutztiefe 58 cm			nur lieferbar in Tiefe 69 cm	
<p>Breite 320 cm</p> <p>4-türig 2 Türen A li+re 2 Türen B mittig</p>		N°	B320 H223 T69 mit Synchronbeschlag 35 321 72	B320 H240 T69 mit Synchronbeschlag 32 321 72
Basispreis + Aufpreise Aufpreise siehe separate Tabelle		EUR	Basispreis:	
Preisinfo für Kombination alle Türen A + B aus der <u>gleichen</u> Preisgruppe		EUR	PG 1	PG 2
		EUR	PG 3	PG 4
<p>Breite 360 cm</p> <p>4-türig 2 Türen A li+re 2 Türen B mittig</p>		N°	B360 H223 T69 mit Synchronbeschlag 35 361 72	B360 H240 T69 mit Synchronbeschlag 32 361 72
Basispreis + Aufpreise Aufpreise siehe separate Tabelle		EUR	Basispreis:	
Preisinfo für Kombination alle Türen A + B aus der <u>gleichen</u> Preisgruppe		EUR	PG 1	PG 2
		EUR	PG 3	PG 4
<p>Breite 400 cm</p> <p>4-türig 2 Türen A li+re 2 Türen B mittig</p>		N°	B400 H223 T69 mit Synchronbeschlag 35 401 72	B400 H240 T69 mit Synchronbeschlag 32 401 72
Basispreis + Aufpreise Aufpreise siehe separate Tabelle		EUR	Basispreis:	
Preisinfo für Kombination alle Türen A + B aus der <u>gleichen</u> Preisgruppe		EUR	PG 1	PG 2
		EUR	PG 3	PG 4

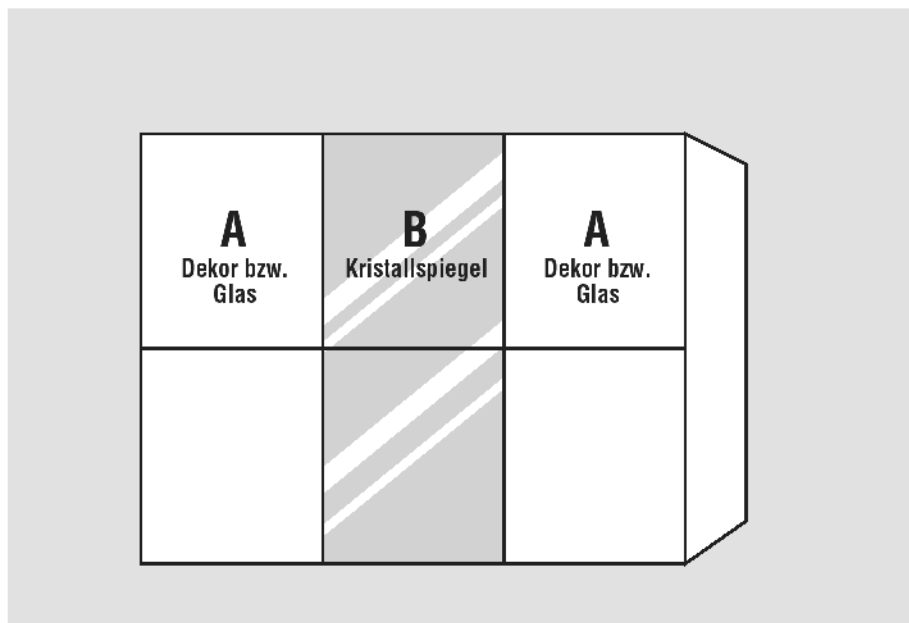
Preisgruppen			
Preisgruppe PG 1:	Dekore	Preisgruppe PG 3:	Gläser glänzend, Grauspiegel
Preisgruppe PG 2:	Kristallspiegel	Preisgruppe PG 4:	Gläser matt

Aufpreise für Schränke bei Kombination der Türen A und B aus unterschiedlichen Preisgruppen:

Aufpreis ...	in PG 1	in PG 2	in PG 3	in PG 4	Art.-Nr.
... je 80er-Tür für Höhe 223 und 240 cm	0,-				95 681
... je 90er-Tür für Höhe 223 und 240 cm	0,-				95 682
... je 100er-Tür für Höhe 223 und 240 cm	0,-				95 683

Ausführung 2**Marcato2 .2****Programm-Übersicht**

Schwebetürenschränke mit 3 waagerechten Sprossen (Vorzugstypen teilverspiegelt)

Vorzugstypen teilverspiegelt**Schwebetürenschränke**

Höhe: 223/240 cm

Tiefe: 51/69 cm

Breite: 160-300 cm

Innendekor Birke-Nachbildung bzw. Leinenoptik Twist**Rückwände in Stärke 5 mm****Schrank-Innenausstattung und Beleuchtungen im Programm ZUBEHÖR****Innenausstattung je Schrankelement**Höhe 223/240 cm, Tiefe 51 cm:
2 FachbödenHöhe 223/240 cm, Tiefe 69 cm:
2 Fachböden
1 Kleiderstange

1. Farbe der Türen A wählen:	3. Korpusfarbe wählen:	5. Griffleisten- und Türsprossenfarbe wählen:
Preisgruppe PG 1 - Dekore P9 Polarweiß S9 Seidengrau Y1 Terra matt L1 Basalt M1 Sonoma-Eiche-Nachbildung U9 Riviera-Eiche-Nachbildung B1 Platin-Eiche-Nachbildung A1 Macadamia-Nussbaum-Nachbildung Preisgruppe PG 3 - Gläser glänzend G28 Weißglas G77 Magnoliaglas G71 Glas Seidengrau G76 Fangoglas G98 Basaltglas Preisgruppe PG 4 - Gläser matt G129 Weißglas matt G134 Glas Seidengrau matt	P9 Polarweiß S9 Seidengrau Y1 Terra matt L1 Basalt M1 Sonoma-Eiche-Nachbildung U9 Riviera-Eiche-Nachbildung B1 Platin-Eiche-Nachbildung A1 Macadamia-Nussbaum-Nachbildung 4. Innenfarbe wählen: Z1 Birke-Nachbildung X1 Leinenoptik Twist	301 alu-matt 302 chrom 324 schwarz
2. Tür B: G79 Kristallspiegel		

Ausführung 2

Marcato2 .2

Höhe 223/240 cm

Schwebetürenschränke mit 3 waagerechten Sprossen (Vorzugstypen teilverspiegelt)

Die vielfältigen Farbausführungen entnehmen Sie bitte der „Programm-Übersicht Ausführung 2“.

Rückwände in Stärke 5 mm

Vorzugstypen teilverspiegelt

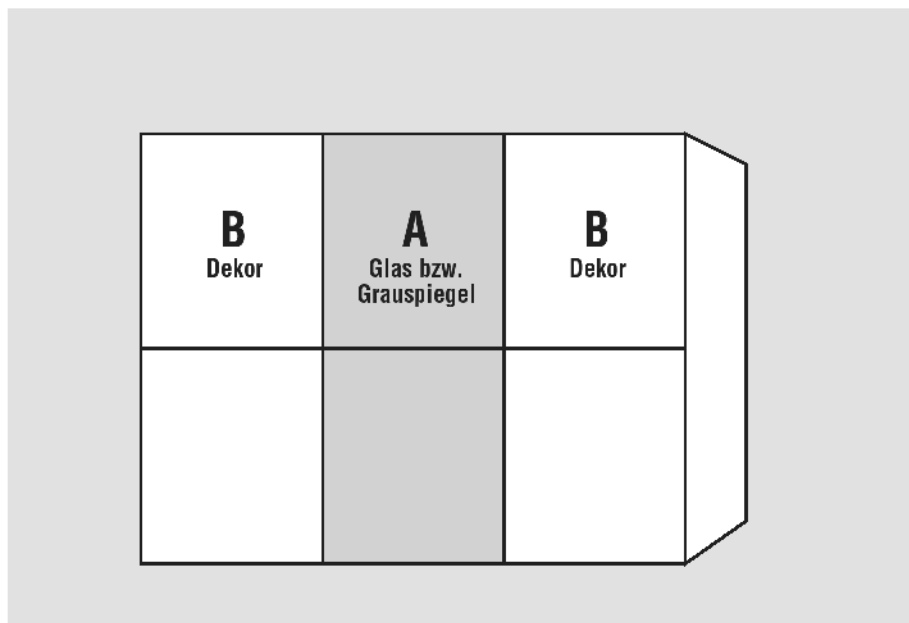
Breite 160 bis 300 cm

Zusätzliche
Dämpfungsbeschläge
finden Sie auf den
nachfolgenden Seiten.

Schwebetürenschränke		Höhe 223 cm			Höhe 240 cm		
Nutztiefe 40 bzw. 58 cm		preisgleich lieferbar in Tiefe 51 und Tiefe 69 cm					
Breite 160 cm		B160 H223			B160 H240		
Türen sind auch spiegelbildlich montierbar		in Tiefe 51 cm:			in Tiefe 51 cm:		
in Tiefe 69 cm:		in Tiefe 69 cm:			in Tiefe 69 cm:		
80 80		34 160 82			31 160 82		
N°		35 160 82			32 160 82		
2-türig		PG 1 PG 3 PG 4			PG 1 PG 3 PG 4		
1 Tür A links							
1 Spiegeltür B rechts		EUR			EUR		
Breite 180 cm		B180 H223			B180 H240		
Türen sind auch spiegelbildlich montierbar		in Tiefe 51 cm:			in Tiefe 51 cm:		
in Tiefe 69 cm:		in Tiefe 69 cm:			in Tiefe 69 cm:		
90 90		34 180 82			31 180 82		
N°		35 180 82			32 180 82		
2-türig		PG 1 PG 3 PG 4			PG 1 PG 3 PG 4		
1 Tür A links							
1 Spiegeltür B rechts		EUR			EUR		
Breite 200 cm		B200 H223			B200 H240		
Türen sind auch spiegelbildlich montierbar		in Tiefe 51 cm:			in Tiefe 51 cm:		
in Tiefe 69 cm:		in Tiefe 69 cm:			in Tiefe 69 cm:		
100 100		34 200 82			31 200 82		
N°		35 200 82			32 200 82		
2-türig		PG 1 PG 3 PG 4			PG 1 PG 3 PG 4		
1 Tür A links							
1 Spiegeltür B rechts		EUR			EUR		
Breite 240 cm		B240 H223			B240 H240		
Türen sind auch spiegelbildlich montierbar		in Tiefe 51 cm:			in Tiefe 51 cm:		
in Tiefe 69 cm:		in Tiefe 69 cm:			in Tiefe 69 cm:		
80 80 80		34 240 82			31 240 82		
N°		35 240 82			32 240 82		
3-türig		PG 1 PG 3 PG 4			PG 1 PG 3 PG 4		
2 Türen A li+re							
1 Spiegeltür B mittig		EUR			EUR		
Breite 270 cm		B270 H223			B270 H240		
Türen sind auch spiegelbildlich montierbar		in Tiefe 51 cm:			in Tiefe 51 cm:		
in Tiefe 69 cm:		in Tiefe 69 cm:			in Tiefe 69 cm:		
90 90 90		34 270 82			31 270 82		
N°		35 270 82			32 270 82		
3-türig		PG 1 PG 3 PG 4			PG 1 PG 3 PG 4		
2 Türen A li+re							
1 Spiegeltür B mittig		EUR			EUR		
Breite 300 cm		B300 H223			B300 H240		
Türen sind auch spiegelbildlich montierbar		in Tiefe 51 cm:			in Tiefe 51 cm:		
in Tiefe 69 cm:		in Tiefe 69 cm:			in Tiefe 69 cm:		
100 100 100		34 300 82			31 300 82		
N°		35 300 82			32 300 82		
3-türig		PG 1 PG 3 PG 4			PG 1 PG 3 PG 4		
2 Türen A li+re							
1 Spiegeltür B mittig		EUR			EUR		

Ausführung 2**Marcato2 .2****Programm-Übersicht**

Schwebetürenschränke mit 3 waagerechten Sprossen (Vorzugstypen teilverglast)

Vorzugstypen teilverglast**Schwebetürenschränke**

Höhe: 223/240 cm

Tiefe: 51/69 cm

Breite: 160-300 cm

Innendekor Birke-Nachbildung bzw. Leinenoptik Twist**Rückwände in Stärke 5 mm****Schrank-Innenausstattung und Beleuchtungen im Programm ZUBEHÖR****Innenausstattung je Schrankelement**Höhe 223/240 cm, Tiefe 51 cm:
2 FachbödenHöhe 223/240 cm, Tiefe 69 cm:
2 Fachböden
1 Kleiderstange

1. Farbe der Tür A wählen:	3. Korpusfarbe wählen:	5. Griffleisten- und Türsprossenfarbe wählen:
Preisgruppe PG 3 - Gläser glänzend & Grauspiegel G28 Weißglas G77 Magnoliaglas G71 Glas Seidengrau G76 Fangoglas G98 Basaltglas G57 Grauspiegel Preisgruppe PG 4 - Gläser matt G129 Weißglas matt G134 Glas Seidengrau matt	P9 Polarweiß S9 Seidengrau Y1 Terra matt L1 Basalt M1 Sonoma-Eiche-Nachbildung U9 Riviera-Eiche-Nachbildung B1 Platin-Eiche-Nachbildung A1 Macadamia-Nussbaum-Nachbildung	301 alu-matt 302 chrom 324 schwarz
2. Farbe der Türen B wählen: P9 Polarweiß S9 Seidengrau Y1 Terra matt L1 Basalt M1 Sonoma-Eiche-Nachbildung U9 Riviera-Eiche-Nachbildung B1 Platin-Eiche-Nachbildung A1 Macadamia-Nussbaum-Nachbildung	4. Innenfarbe wählen: Z1 Birke-Nachbildung X1 Leinenoptik Twist	

Ausführung 2

Marcato2 .2

Höhe 223/240 cm

Schwebetürenschränke mit 3 waagerechten Sprossen (Vorzugstypen teilverglast)

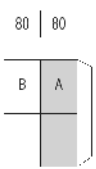
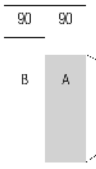
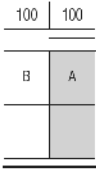
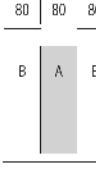

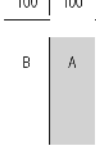
Die vielfältigen Farbausführungen entnehmen Sie bitte der „Programm-Übersicht Ausführung 2“.

Rückwände in Stärke 5 mm

Vorzugstypen teilverglast

Breite 160 bis 300 cm

Zusätzliche Dämpfungsbeschläge finden Sie auf den nachfolgenden Seiten.

Schwebetürenschränke		Höhe 223 cm	Höhe 240 cm
Nutztiefe 40 bzw. 58 cm		preisgleich lieferbar in Tiefe 51 und Tiefe 69 cm	
Breite 160 cm		B160 H223	B160 H240
Türen sind auch spiegelbildlich montierbar		Türen sind auch spiegelbildlich montierbar	
in Tiefe 51 cm:		in Tiefe 51 cm:	
34 160 92		31 160 92	
in Tiefe 69 cm:		in Tiefe 69 cm:	
35 160 92		32 160 92	
PG 3 PG 4		PG 3 PG 4	
	N° N° EUR		
2-türig 1 Glas- bzw. Spiegeltür A rechts 1 Holztür B links			
Breite 180 cm		B180 H223	B180 H240
Türen sind auch spiegelbildlich montierbar		Türen sind auch spiegelbildlich montierbar	
in Tiefe 51 cm:		in Tiefe 51 cm:	
34 180 92		31 180 92	
in Tiefe 69 cm:		in Tiefe 69 cm:	
35 180 92		32 180 92	
PG 3 PG 4		PG 3 PG 4	
	N° N° EUR		
2-türig 1 Glas- bzw. Spiegeltür A rechts 1 Holztür B links			
Breite 200 cm		B200 H223	B200 H240
Türen sind auch spiegelbildlich montierbar		Türen sind auch spiegelbildlich montierbar	
in Tiefe 51 cm:		in Tiefe 51 cm:	
34 200 92		31 200 92	
in Tiefe 69 cm:		in Tiefe 69 cm:	
35 200 92		32 200 92	
PG 3 PG 4		PG 3 PG 4	
	N° N° EUR		
2-türig 1 Glas- bzw. Spiegeltür A rechts 1 Holztür B links			
Breite 240 cm		B240 H223	B240 H240
Türen sind auch spiegelbildlich montierbar		Türen sind auch spiegelbildlich montierbar	
in Tiefe 51 cm:		in Tiefe 51 cm:	
34 240 92		31 240 92	
in Tiefe 69 cm:		in Tiefe 69 cm:	
35 240 92		32 240 92	
PG 3 PG 4		PG 3 PG 4	
	N° N° EUR		
3-türig 1 Glas- bzw. Spiegeltür A mittig 2 Holztüren B li+re			
Breite 270 cm		B270 H223	B270 H240
Türen sind auch spiegelbildlich montierbar		Türen sind auch spiegelbildlich montierbar	
in Tiefe 51 cm:		in Tiefe 51 cm:	
34 270 92		31 270 92	
in Tiefe 69 cm:		in Tiefe 69 cm:	
35 270 92		32 270 92	
PG 3 PG 4		PG 3 PG 4	
	N° N° EUR		
3-türig 1 Glas- bzw. Spiegeltür A mittig 2 Holztüren B li+re			
Breite 300 cm		B300 H223	B300 H240
Türen sind auch spiegelbildlich montierbar		Türen sind auch spiegelbildlich montierbar	
in Tiefe 51 cm:		in Tiefe 51 cm:	
34 300 92		31 300 92	
in Tiefe 69 cm:		in Tiefe 69 cm:	
35 300 92		32 300 92	
PG 3 PG 4		PG 3 PG 4	
	N° N° EUR		
3-türig 1 Glas- bzw. Spiegeltür A mittig 2 Holztüren B li+re			

Ausführung 2

Marcato2 .2

Höhe 197/223/240 cm

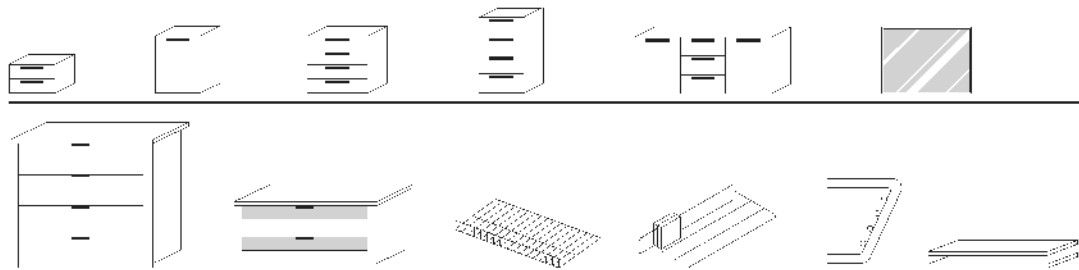
Dämpfungsbeschläge für Schwebetürenschränke

Dämpfungsbeschläge		
nicht einsetzbar in Kombination mit Synchronöffnung		
Dämpfungsbeschläge (2er-Set) für Schwebetüren zur zusätzlichen Soft-Abstoppung der beiden Außentüren; bei allen 4-türigen Schränken (Br. 320-400 cm) auch zur Dämpfung der beiden Mitteltüren beim Schließen einsetzbar	N°	91 257 18
	EUR	

Dämpfungsbeschläge		
nicht einsetzbar in Kombination mit Synchronöffnung		
Zusätzliche Öffnungs- und Kollisionsdämpfung für alle 2-türigen Schränke (Breite 160 bis 200 cm); zieht die Türen in Offen-Position und dämpft die Türen untereinander	N°	91 262 18
	EUR	
Zusätzliche Öffnungs-, Kollisions- und Mitteltürdämpfung für alle 3-türigen Schränke (Breite 240 bis 300 cm); zieht die Türen in Offen-Position, dämpft die Türen untereinander und zentriert die Mitteltür beim Schließen	N°	91 263 18
	EUR	
Zusätzliche Öffnungs- und Kollisionsdämpfung für alle 4-türigen Schränke (Breite 320 bis 400 cm); zieht die Türen in Offen-Position und dämpft die Türen untereinander	N°	91 269 18
	EUR	

Passende Profilkränze ohne/mit Beleuchtung finden Sie auf der Seite „Profilkränze für Schwebetürenschränke“.

Passende Betten, Nachtschränke, Kommoden, Spiegel usw. finden Sie in den Programmen SONYO, SONYO+, AKARO und ALEGRO2.



Praktische Zubehörteile wie Schubkasteneinsätze, Krawatten- und Hosenhalter usw. finden Sie im Programm ZUBEHÖR.

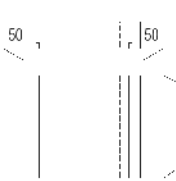
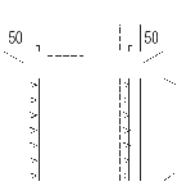
Ausführung 2

Marcato2 .2

Höhe 197/223/240 cm

50er-Drehtürenschränke zum Anstellen li+re an Schwebetürenschränke - 3 waagerechte Sprossen

1. Farbe der Türen wählen:	2. Korpusfarbe und Farbe der Verbindungsstollen wählen:	Rückwände in Stärke 5 mm
<p>Preisgruppe PG 1 - Dekore</p> <p>P9 Polarweiß S9 Seidengrau Y1 Terra matt L1 Basalt M1 Sonoma-Eiche-Nachbildung U9 Riviera-Eiche-Nachbildung B1 Platin-Eiche-Nachbildung A1 Macadamia-Nussbaum-Nachbildung</p> <p>Preisgruppe PG 2 - Kristallspiegel</p> <p>G79 Kristallspiegel</p> <p>Preisgruppe PG 3 - Gläser glänzend & Grauspiegel</p> <p>G28 Weißglas G77 Magnoliaglas G71 Glas Seidengrau G76 Fangoglas G98 Basaltglas G57 Grauspiegel</p> <p>Preisgruppe PG 4 - Gläser matt nur lieferbar für Schrankhöhen 223 und 240 cm G129 Weißglas matt G134 Glas Seidengrau matt</p>	<p>P9 Polarweiß S9 Seidengrau Y1 Terra matt L1 Basalt M1 Sonoma-Eiche-Nachbildung U9 Riviera-Eiche-Nachbildung B1 Platin-Eiche-Nachbildung A1 Macadamia-Nussbaum-Nachbildung</p> <p>3. Innenfarbe wählen:</p> <p>Z1 Birke-Nachbildung X1 Leinenoptik Twist</p> <p>4. Griffleisten- und Türsprossenfarbe wählen:</p> <p>301 alu-matt 302 chrom 324 schwarz</p>	

Drehtüren-Anstellschränke	Höhe 197 cm	Höhe 223 cm	Höhe 240 cm
mit Soft-Abstopfung zum Anstellen links und rechts an Schwebetürenschränke Nutztiefe 58 cm			
 <p>Anstellschränke 2er-Set 1-türig, Breite 50 cm inkl. Verbindungsstollen ohne Beleuchtung</p>	<p>B2x54 H197 T69</p> <p>78 522 02</p> <p>PG 1 PG 2</p>	<p>B2x54 H223 T69</p> <p>75 522 02</p> <p>PG 1 PG 2</p>	<p>B2x54 H240 T69</p> <p>72 522 02</p> <p>PG 1 PG 2</p>
	<p>PG 3 PG 4</p> <p>---</p>	<p>PG 3 PG 4</p> <p>---</p>	<p>PG 3 PG 4</p> <p>---</p>
 <p>Anstellschränke 2er-Set 1-türig, Breite 50 cm inkl. Verbindungsstollen mit LED-Lichtband*</p>	<p>B2x54 H197 T69</p> <p>78 523 02</p> <p>PG 1 PG 2</p>	<p>B2x54 H223 T69</p> <p>75 523 02</p> <p>PG 1 PG 2</p>	<p>B2x54 H240 T69</p> <p>72 523 02</p> <p>PG 1 PG 2</p>
	<p>PG 3 PG 4</p> <p>---</p>	<p>PG 3 PG 4</p> <p>---</p>	<p>PG 3 PG 4</p> <p>---</p>

Dreh- und Schwebetürenschränke können **nicht unmittelbar nebeneinander** gestellt, sondern müssen konstruktiv bedingt **durch Verbindungsstollen** ohne/mit Beleuchtung **unterbrochen** werden. Bei **Einsatz der Verbindungsstollen** können die Schränke **nicht mit Profilkranz** ausgestattet werden.

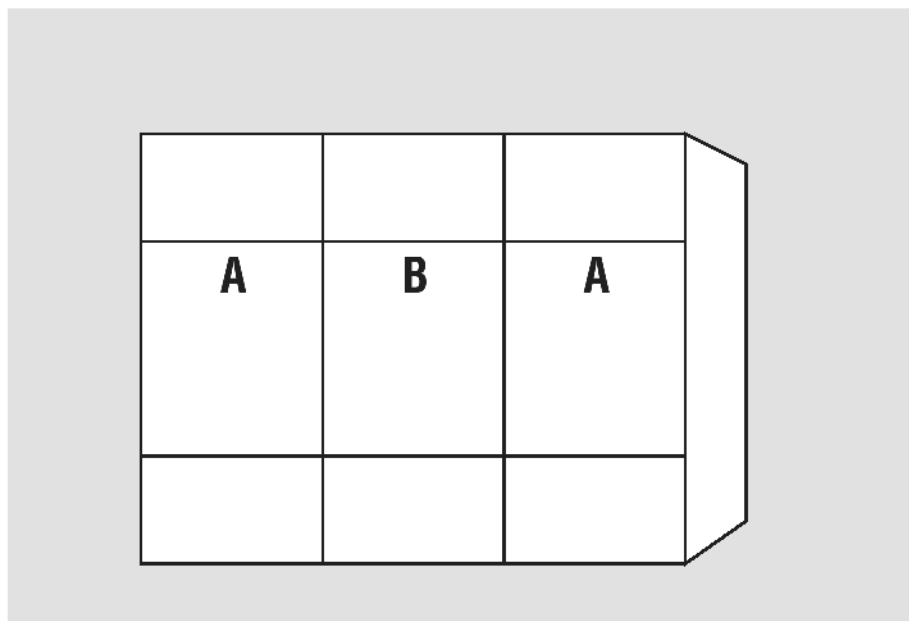
*Dimmbare LED-Beleuchtung (A+; BEL118-Wessel) mit nicht austauschbaren Leuchtmitteln, Aktivierung per Fernbedienung

Ausführung 3

Marcato2 .3

Programm-Übersicht

Schwebetürenschränke mit 4 waagerechten Sprossen



Schwebetürenschränke

Höhe: 197/223/240 cm

Tiefe: 51/69 cm

Breite: 160-400 cm

Innendekor Birke-Nachbildung bzw.
Leinenoptik Twist

Rückwände in Stärke 5 mm

Innenausstattung
je Schrankelement

Höhe 197 cm, Tiefe 51 cm:

1 Fachboden

Höhe 223/240 cm, Tiefe 51 cm:

2 Fachböden

Höhe 197 cm, Tiefe 69 cm:

1 Fachboden

1 Kleiderstange

Höhe 223/240 cm, Tiefe 69 cm:

2 Fachböden

1 Kleiderstange

1.+2. Farbe der Türen A und Farbe der Türen B wählen:	3. Korpusfarbe wählen:	5. Griffleisten- und Türsprossenfarbe wählen:
Preisgruppe PG 1 - Dekore P9 Polarweiß S9 Seidengrau Y1 Terra matt L1 Basalt M1 Sonoma-Eiche-Nachbildung U9 Riviera-Eiche-Nachbildung B1 Platin-Eiche-Nachbildung A1 Macadamia-Nussbaum-Nachbildung	P9 Polarweiß S9 Seidengrau Y1 Terra matt L1 Basalt M1 Sonoma-Eiche-Nachbildung U9 Riviera-Eiche-Nachbildung B1 Platin-Eiche-Nachbildung A1 Macadamia-Nussbaum-Nachbildung	301 alu-matt 302 chrom 324 schwarz
Preisgruppe PG 2 - Kristallspiegel G79 Kristallspiegel	4. Innenfarbe wählen: Z1 Birke-Nachbildung X1 Leinenoptik Twist	
Preisgruppe PG 3 - Gläser glänzend & Grauspiegel G28 Weißglas G77 Magnoliaglas G71 Glas Seidengrau G76 Fangoglas G98 Basaltglas G57 Grauspiegel		
Preisgruppe PG 4 - Gläser matt nur lieferbar für Schrankhöhen 223 und 240 cm G129 Weißglas matt G134 Glas Seidengrau matt		

Ausführung 3

Marcato2 .3

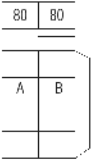

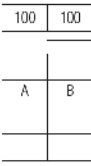
Höhe 197/223/240 cm

Schwebetürenschränke mit 4 waagerechten Sprossen

Die vielfältigen Farbausführungen entnehmen Sie bitte der „Programm-Übersicht Ausführung 3“.

Rückwände in Stärke 5 mm

Breite 160 + 180 + 200 cm

Schwebetürenschränke		Höhe 197 cm		Höhe 223 cm		Höhe 240 cm	
Nutztiefe 40 bzw. 58 cm		preisgleich lieferbar in Tiefe 51 und Tiefe 69 cm					
	Breite 160 cm	B160 H197		B160 H223		B160 H240	
	2-türig 1 Tür A links 1 Tür B rechts	in Tiefe 51 cm: 37 160 73		in Tiefe 51 cm: 34 160 73		in Tiefe 51 cm: 31 160 73	
		in Tiefe 69 cm: 38 160 73		in Tiefe 69 cm: 35 160 73		in Tiefe 69 cm: 32 160 73	
Basispreis + Aufpreise Aufpreise siehe separate Tabelle	EUR	Basispreis:		Basispreis:		Basispreis:	
Preisinfo für Kombination alle Türen A + B aus der gleichen Preisgruppe	EUR	PG 1	PG 2	PG 1	PG 2	PG 1	PG 2
	EUR	PG 3	PG 4	PG 3	PG 4	PG 3	PG 4
	EUR	---		---		---	
	Breite 180 cm	B180 H197		B180 H223		B180 H240	
	2-türig 1 Tür A links 1 Tür B rechts	in Tiefe 51 cm: 37 180 73		in Tiefe 51 cm: 34 180 73		in Tiefe 51 cm: 31 180 73	
		in Tiefe 69 cm: 38 180 73		in Tiefe 69 cm: 35 180 73		in Tiefe 69 cm: 32 180 73	
Basispreis + Aufpreise Aufpreise siehe separate Tabelle	EUR	Basispreis:		Basispreis:		Basispreis:	
Preisinfo für Kombination alle Türen A + B aus der gleichen Preisgruppe	EUR	PG 1	PG 2	PG 1	PG 2	PG 1	PG 2
	EUR	PG 3	PG 4	PG 3	PG 4	PG 3	PG 4
	EUR	---		---		---	
	Breite 200 cm	B200 H197		B200 H223		B200 H240	
	2-türig 1 Tür A links 1 Tür B rechts	in Tiefe 51 cm: 37 200 73		in Tiefe 51 cm: 34 200 73		in Tiefe 51 cm: 31 200 73	
		in Tiefe 69 cm: 38 200 73		in Tiefe 69 cm: 35 200 73		in Tiefe 69 cm: 32 200 73	
Basispreis + Aufpreise Aufpreise siehe separate Tabelle	EUR	Basispreis:		Basispreis:		Basispreis:	
Preisinfo für Kombination alle Türen A + B aus der gleichen Preisgruppe	EUR	PG 1	PG 2	PG 1	PG 2	PG 1	PG 2
	EUR	PG 3	PG 4	PG 3	PG 4	PG 3	PG 4
	EUR	---		---		---	

Preisgruppen			
Preisgruppe PG 1:	Dekore	Preisgruppe PG 3:	Gläser glänzend, Grauspiegel
Preisgruppe PG 2:	Kristallspiegel	Preisgruppe PG 4:	Gläser matt

Zusätzliche
Dämpfungsbeschläge
finden Sie auf den
nachfolgenden Seiten.

Aufpreise für Schränke bei Kombination der Türen A und B aus unterschiedlichen Preisgruppen:

Aufpreis ...	in PG 1	in PG 2	in PG 3	in PG 4	Art.-Nr.
... je 80er-Tür für Höhe 197, 223 und 240 cm	0,-				95 681
... je 90er-Tür für Höhe 197, 223 und 240 cm	0,-				95 682
... je 100er-Tür für Höhe 197, 223 und 240 cm	0,-				95 683

Ausführung 3

Marcato2 .3

Höhe 197/223/240 cm

Schwebetürenschränke mit 4 waagerechten Sprossen

Die vielfältigen Farbausführungen entnehmen Sie bitte der „Programm-Übersicht Ausführung 3“.

Rückwände in Stärke 5 mm

Breite 240 + 270 + 300 cm

Schwebetürenschränke		Höhe 197 cm		Höhe 223 cm		Höhe 240 cm	
Nutztiefe 40 bzw. 58 cm		preisgleich lieferbar in Tiefe 51 und Tiefe 69 cm					
	Breite 240 cm	B240 H197		B240 H223		B240 H240	
	3-türig 2 Türen A li+re 1 Tür B mittig	in Tiefe 51 cm: 37 240 73		in Tiefe 51 cm: 34 240 73		in Tiefe 51 cm: 31 240 73	
		in Tiefe 69 cm: 38 240 73		in Tiefe 69 cm: 35 240 73		in Tiefe 69 cm: 32 240 73	
Basispreis + Aufpreise Aufpreise siehe separate Tabelle	EUR	Basispreis:		Basispreis:		Basispreis:	
Preisinfo für Kombination alle Türen A + B aus der gleichen Preisgruppe	EUR	PG 1	PG 2	PG 1	PG 2	PG 1	PG 2
	EUR	PG 3	PG 4	PG 3	PG 4	PG 3	PG 4

	Breite 270 cm	B270 H197		B270 H223		B270 H240	
	3-türig 2 Türen A li+re 1 Tür B mittig	in Tiefe 51 cm: 37 270 73		in Tiefe 51 cm: 34 270 73		in Tiefe 51 cm: 31 270 73	
		in Tiefe 69 cm: 38 270 73		in Tiefe 69 cm: 35 270 73		in Tiefe 69 cm: 32 270 73	
Basispreis + Aufpreise Aufpreise siehe separate Tabelle	EUR	Basispreis:		Basispreis:		Basispreis:	
Preisinfo für Kombination alle Türen A + B aus der gleichen Preisgruppe	EUR	PG 1	PG 2	PG 1	PG 2	PG 1	PG 2
	EUR	PG 3	PG 4	PG 3	PG 4	PG 3	PG 4

	Breite 300 cm	B300 H197		B300 H223		B300 H240	
	3-türig 2 Türen A li+re 1 Tür B mittig	in Tiefe 51 cm: 37 300 73		in Tiefe 51 cm: 34 300 73		in Tiefe 51 cm: 31 300 73	
		in Tiefe 69 cm: 38 300 73		in Tiefe 69 cm: 35 300 73		in Tiefe 69 cm: 32 300 73	
Basispreis + Aufpreise Aufpreise siehe separate Tabelle	EUR	Basispreis:		Basispreis:		Basispreis:	
Preisinfo für Kombination alle Türen A + B aus der gleichen Preisgruppe	EUR	PG 1	PG 2	PG 1	PG 2	PG 1	PG 2
	EUR	PG 3	PG 4	PG 3	PG 4	PG 3	PG 4

Preisgruppen

Preisgruppe PG 1:	Dekore	Preisgruppe PG 3:	Gläser glänzend, Grauspiegel
Preisgruppe PG 2:	Kristallspiegel	Preisgruppe PG 4:	Gläser matt

Zusätzliche
Dämpfungsbeschläge
finden Sie auf den
nachfolgenden Seiten.

Aufpreise für Schränke bei Kombination der Türen A und B aus unterschiedlichen Preisgruppen:

Aufpreis ...	in PG 1	in PG 2	in PG 3	in PG 4	Art.-Nr.
... je 80er-Tür für Höhe 197, 223 und 240 cm	0,-				95 681
... je 90er-Tür für Höhe 197, 223 und 240 cm	0,-				95 682
... je 100er-Tür für Höhe 197, 223 und 240 cm	0,-				95 683

Ausführung 3

Marcato2 .3

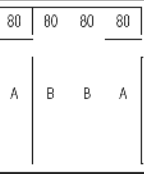

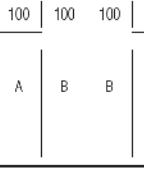
Höhe 223/240 cm

Schwebetürenschränke mit 4 waagerechten Sprossen

Die vielfältigen Farbausführungen entnehmen Sie bitte der „Programm-Übersicht Ausführung 3“.

Rückwände in Stärke 5 mm

Breite 320 + 360 + 400 cm

Schwebetürenschränke		Höhe 197 cm	Höhe 223 cm	Höhe 240 cm
Nutztiefe 58 cm			nur lieferbar in Tiefe 69 cm	
 Breite 320 cm 4-türig 2 Türen A li+re 2 Türen B mittig		N°	B320 H223 T69 35 320 73	B320 H240 T69 32 320 73
Basispreis + Aufpreise Aufpreise siehe separate Tabelle		EUR	Basispreis:	
Preisinfo für Kombination alle Türen A + B aus der <u>gleichen</u> Preisgruppe		EUR	PG 1	PG 2
		EUR	PG 3	PG 4
 Breite 360 cm 4-türig 2 Türen A li+re 2 Türen B mittig		N°	B360 H223 T69 35 360 73	B360 H240 T69 32 360 73
Basispreis + Aufpreise Aufpreise siehe separate Tabelle		EUR	Basispreis:	
Preisinfo für Kombination alle Türen A + B aus der <u>gleichen</u> Preisgruppe		EUR	PG 1	PG 2
		EUR	PG 3	PG 4
 Breite 400 cm 4-türig 2 Türen A li+re 2 Türen B mittig		N°	B400 H223 T69 35 400 73	B400 H240 T69 32 400 73
Basispreis + Aufpreise Aufpreise siehe separate Tabelle		EUR	Basispreis:	
Preisinfo für Kombination alle Türen A + B aus der <u>gleichen</u> Preisgruppe		EUR	PG 1	PG 2
		EUR	PG 3	PG 4

Preisgruppen			
Preisgruppe PG 1:	Dekore	Preisgruppe PG 3:	Gläser glänzend, Grauspiegel
Preisgruppe PG 2:	Kristallspiegel	Preisgruppe PG 4:	Gläser matt

Zusätzliche
Dämpfungsbeschläge
finden Sie auf den
nachfolgenden Seiten.

Aufpreise für Schränke bei Kombination der Türen A und B aus unterschiedlichen Preisgruppen:

Aufpreis ...	in PG 1	in PG 2	in PG 3	in PG 4	Art.-Nr.
... je 80er-Tür für Höhe 223 und 240 cm	0,-				95 681
... je 90er-Tür für Höhe 223 und 240 cm	0,-				95 682
... je 100er-Tür für Höhe 223 und 240 cm	0,-				95 683

Ausführung 3

Marcato2 .3

Höhe 223/240 cm

Schwebetüren-Panoramaschränke mit Synchronbeschlag und 4 waagerechten Sprossen

Die vielfältigen Farbausführungen entnehmen Sie bitte der „Programm-Übersicht Ausführung 3“.

Rückwände in Stärke 5 mm

Breite 320 + 360 + 400 cm (Panorama)

*Die Dämpfung beinhaltet die Soft-Abstoppung aller 4 Türen beim Öffnen und Schließen.

Der Synchronbeschlag erfordert eine zusätzliche Bauhöhe von ca. 2 cm, d.h. Schrank-Gesamthöhe ca. 225 bzw. 242 cm

Schwebetüren-Panoramaschränke		Höhe 197 cm	Höhe 223 cm	Höhe 240 cm
mit Soft-Abstoppung* Nutztiefe 58 cm			nur lieferbar in Tiefe 69 cm	
<p>Breite 320 cm</p> <p>4-türig 2 Türen A li+re 2 Türen B mittig</p>			B320 H223 T69 mit Synchronbeschlag 35 321 73	B320 H240 T69 mit Synchronbeschlag 32 321 73
Basispreis + Aufpreise Aufpreise siehe separate Tabelle		EUR	Basispreis:	
Preisinfo für Kombination alle Türen A + B aus der <u>gleichen</u> Preisgruppe		EUR	PG 1	PG 2
		EUR	PG 3	PG 4
<p>Breite 360 cm</p> <p>4-türig 2 Türen A li+re 2 Türen B mittig</p>			B360 H223 T69 mit Synchronbeschlag 35 361 73	B360 H240 T69 mit Synchronbeschlag 32 361 73
Basispreis + Aufpreise Aufpreise siehe separate Tabelle		EUR	Basispreis:	
Preisinfo für Kombination alle Türen A + B aus der <u>gleichen</u> Preisgruppe		EUR	PG 1	PG 2
		EUR	PG 3	PG 4
<p>Breite 400 cm</p> <p>4-türig 2 Türen A li+re 2 Türen B mittig</p>			B400 H223 T69 mit Synchronbeschlag 35 401 73	B400 H240 T69 mit Synchronbeschlag 32 401 73
Basispreis + Aufpreise Aufpreise siehe separate Tabelle		EUR	Basispreis:	
Preisinfo für Kombination alle Türen A + B aus der <u>gleichen</u> Preisgruppe		EUR	PG 1	PG 2
		EUR	PG 3	PG 4

Preisgruppen			
Preisgruppe PG 1:	Dekore	Preisgruppe PG 3:	Gläser glänzend, Grauspiegel
Preisgruppe PG 2:	Kristallspiegel	Preisgruppe PG 4:	Gläser matt

Aufpreise für Schränke bei Kombination der Türen A und B aus unterschiedlichen Preisgruppen:

Aufpreis ...	in PG 1	in PG 2	in PG 3	in PG 4	Art.-Nr.
... je 80er-Tür für Höhe 223 und 240 cm	0,-				95 681
... je 90er-Tür für Höhe 223 und 240 cm	0,-				95 682
... je 100er-Tür für Höhe 223 und 240 cm	0,-				95 683

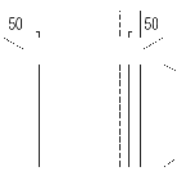
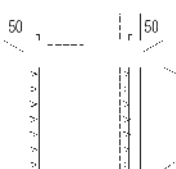
Ausführung 3

Marcato2 .3

Höhe 197/223/240 cm

50er-Drehtürenschränke zum Anstellen li+re an Schwebetürenschränke - 4 waagerechte Sprossen

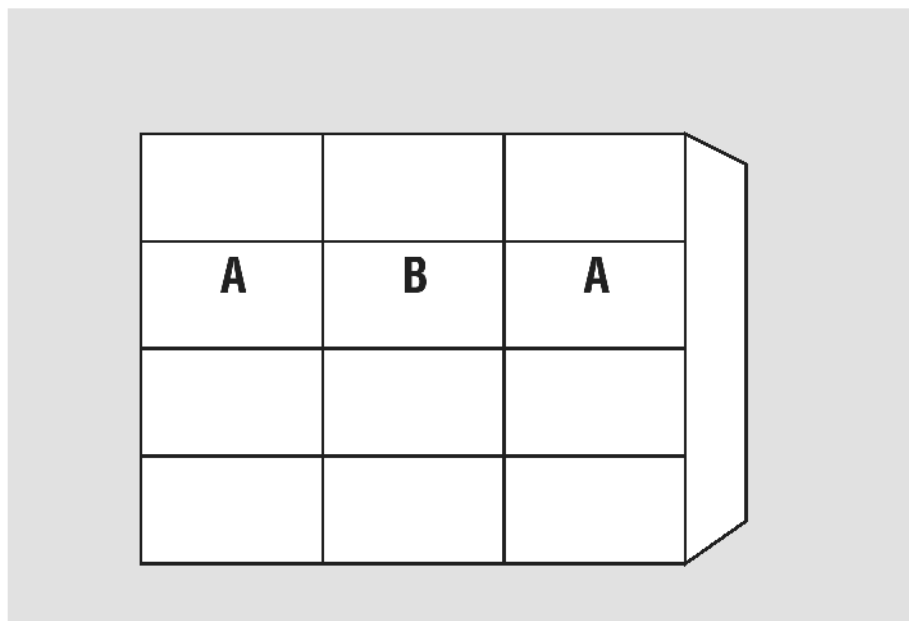
1. Farbe der Türen wählen:	2. Korpusfarbe und Farbe der Verbindungsstollen wählen:	Rückwände in Stärke 5 mm
Preisgruppe PG 1 - Dekore P9 Polarweiß S9 Seidengrau Y1 Terra matt L1 Basalt M1 Sonoma-Eiche-Nachbildung U9 Riviera-Eiche-Nachbildung B1 Platin-Eiche-Nachbildung A1 Macadamia-Nussbaum-Nachbildung Preisgruppe PG 2 - Kristallspiegel G79 Kristallspiegel Preisgruppe PG 3 - Gläser glänzend & Grauspiegel G28 Weißglas G77 Magnoliaglas G71 Glas Seidengrau G76 Fangoglas G98 Basaltglas G57 Grauspiegel Preisgruppe PG 4 - Gläser matt nur lieferbar für Schrankhöhen 223 und 240 cm G129 Weißglas matt G134 Glas Seidengrau matt	P9 Polarweiß S9 Seidengrau Y1 Terra matt L1 Basalt M1 Sonoma-Eiche-Nachbildung U9 Riviera-Eiche-Nachbildung B1 Platin-Eiche-Nachbildung A1 Macadamia-Nussbaum-Nachbildung 3. Innenfarbe wählen: Z1 Birke-Nachbildung X1 Leinenoptik Twist 4. Griffleisten- und Türsprossenfarbe wählen: 301 alu-matt 302 chrom 324 schwarz	

Drehtüren-Anstellschränke	Höhe 197 cm	Höhe 223 cm	Höhe 240 cm
mit Soft-Abstopfung zum Anstellen links und rechts an Schwebetürenschränke Nutztiefe 58 cm			
 Anstellschränke 2er-Set 1-türig, Breite 50 cm inkl. Verbindungsstollen ohne Beleuchtung	B2x54 H197 T69 78 522 03 PG 1 PG 2 PG 3 PG 4 ---	B2x54 H223 T69 75 522 03 PG 1 PG 2 PG 3 PG 4	B2x54 H240 T69 72 522 03 PG 1 PG 2 PG 3 PG 4
 Anstellschränke 2er-Set 1-türig, Breite 50 cm inkl. Verbindungsstollen mit LED-Lichtband*	B2x54 H197 T69 78 523 03 PG 1 PG 2 PG 3 PG 4 ---	B2x54 H223 T69 75 523 03 PG 1 PG 2 PG 3 PG 4	B2x54 H240 T69 72 523 03 PG 1 PG 2 PG 3 PG 4

Dreh- und Schwebetürenschränke können **nicht unmittelbar nebeneinander** gestellt, sondern müssen konstruktiv bedingt **durch Verbindungsstollen** ohne/mit Beleuchtung **unterbrochen** werden. Bei **Einsatz der Verbindungsstollen** können die Schränke **nicht mit Profilkranz** ausgestattet werden.

*Dimmbare LED-Beleuchtung (A+; BEL118-Wessel) mit nicht austauschbaren Leuchtmitteln, Aktivierung per Fernbedienung

Schwebetürenschränke mit 5 waagerechten Sprossen



Schwebetürenschränke

Höhe: 197/223/240 cm

Tiefe: 51/69 cm

Breite: 160-400 cm

Innendekor Birke-Nachbildung bzw.
Leinenoptik Twist

Rückwände in Stärke 5 mm

Innenausstattung
je SchrankelementHöhe 197 cm, Tiefe 51 cm:
1 FachbodenHöhe 223/240 cm, Tiefe 51 cm:
2 FachbödenHöhe 197 cm, Tiefe 69 cm:
1 Fachboden
1 KleiderstangeHöhe 223/240 cm, Tiefe 69 cm:
2 Fachböden
1 Kleiderstange

1.+2. Farbe der Türen A und Farbe der Türen B wählen:	3. Korpusfarbe wählen:	5. Griffleisten- und Türsprossenfarbe wählen:
Preisgruppe PG 1 - Dekore P9 Polarweiß S9 Seidengrau Y1 Terra matt L1 Basalt M1 Sonoma-Eiche-Nachbildung U9 Riviera-Eiche-Nachbildung B1 Platin-Eiche-Nachbildung A1 Macadamia-Nussbaum-Nachbildung Preisgruppe PG 2 - Kristallspiegel G79 Kristallspiegel Preisgruppe PG 3 - Gläser glänzend & Grauspiegel G28 Weißglas G77 Magnoliaglas G71 Glas Seidengrau G76 Fangoglas G98 Basaltglas G57 Grauspiegel Preisgruppe PG 4 - Gläser matt nur lieferbar für Schrankhöhen 223 und 240 cm G129 Weißglas matt G134 Glas Seidengrau matt	P9 Polarweiß S9 Seidengrau Y1 Terra matt L1 Basalt M1 Sonoma-Eiche-Nachbildung U9 Riviera-Eiche-Nachbildung B1 Platin-Eiche-Nachbildung A1 Macadamia-Nussbaum-Nachbildung 4. Innenfarbe wählen: Z1 Birke-Nachbildung X1 Leinenoptik Twist	301 alu-matt 302 chrom 324 schwarz

Ausführung 5

Marcato2 .5

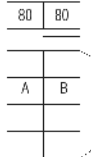
Höhe 197/223/240 cm


Schwebetürenschränke mit 5 waagerechten Sprossen

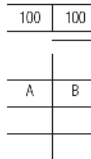
Die vielfältigen Farbausführungen entnehmen Sie bitte der „Programm-Übersicht Ausführung 5“.

Rückwände in Stärke 5 mm

Breite 160 + 180 + 200 cm

Schwebetürenschränke		Höhe 197 cm		Höhe 223 cm		Höhe 240 cm	
Nutztiefe 40 bzw. 58 cm		preisgleich lieferbar in Tiefe 51 und Tiefe 69 cm					
 Breite 160 cm 2-türig 1 Tür A links 1 Tür B rechts	N°	B160 H197		B160 H223		B160 H240	
	N°	in Tiefe 51 cm: 37 160 75		in Tiefe 51 cm: 34 160 75		in Tiefe 51 cm: 31 160 75	
	N°	in Tiefe 69 cm: 38 160 75		in Tiefe 69 cm: 35 160 75		in Tiefe 69 cm: 32 160 75	
Basispreis + Aufpreise Aufpreise siehe separate Tabelle	EUR	Basispreis:		Basispreis:		Basispreis:	
Preisinfo für Kombination alle Türen A + B aus der gleichen Preisgruppe	EUR	PG 1	PG 2	PG 1	PG 2	PG 1	PG 2
	EUR	PG 3	PG 4	PG 3	PG 4	PG 3	PG 4

 Breite 180 cm 2-türig 1 Tür A links 1 Tür B rechts	N°	B180 H197		B180 H223		B180 H240	
	N°	in Tiefe 51 cm: 37 180 75		in Tiefe 51 cm: 34 180 75		in Tiefe 51 cm: 31 180 75	
	N°	in Tiefe 69 cm: 38 180 75		in Tiefe 69 cm: 35 180 75		in Tiefe 69 cm: 32 180 75	
Basispreis + Aufpreise Aufpreise siehe separate Tabelle	EUR	Basispreis:		Basispreis:		Basispreis:	
Preisinfo für Kombination alle Türen A + B aus der gleichen Preisgruppe	EUR	PG 1	PG 2	PG 1	PG 2	PG 1	PG 2
	EUR	PG 3	PG 4	PG 3	PG 4	PG 3	PG 4

 Breite 200 cm 2-türig 1 Tür A links 1 Tür B rechts	N°	B200 H197		B200 H223		B200 H240	
	N°	in Tiefe 51 cm: 37 200 75		in Tiefe 51 cm: 34 200 75		in Tiefe 51 cm: 31 200 75	
	N°	in Tiefe 69 cm: 38 200 75		in Tiefe 69 cm: 35 200 75		in Tiefe 69 cm: 32 200 75	
Basispreis + Aufpreise Aufpreise siehe separate Tabelle	EUR	Basispreis:		Basispreis:		Basispreis:	
Preisinfo für Kombination alle Türen A + B aus der gleichen Preisgruppe	EUR	PG 1	PG 2	PG 1	PG 2	PG 1	PG 2
	EUR	PG 3	PG 4	PG 3	PG 4	PG 3	PG 4

Preisgruppen

Preisgruppe PG 1:	Dekore	Preisgruppe PG 3:	Gläser glänzend, Grauspiegel
Preisgruppe PG 2:	Kristallspiegel	Preisgruppe PG 4:	Gläser matt

Zusätzliche
Dämpfungsbeschläge
finden Sie auf den
nachfolgenden Seiten.

Aufpreise für Schränke bei Kombination der Türen A und B aus unterschiedlichen Preisgruppen:

Aufpreis ...	in PG 1	in PG 2	in PG 3	in PG 4	Art.-Nr.
... je 80er-Tür für Höhe 197, 223 und 240 cm	0,-				95 681
... je 90er-Tür für Höhe 197, 223 und 240 cm	0,-				95 682
... je 100er-Tür für Höhe 197, 223 und 240 cm	0,-				95 683

Ausführung 5

Marcato2 .5

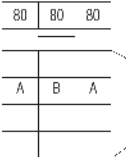

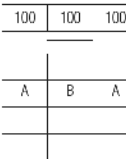
Höhe 197/223/240 cm

Schwebetürenschränke mit 5 waagerechten Sprossen

Die vielfältigen Farbausführungen entnehmen Sie bitte der „Programm-Übersicht Ausführung 5“.

Rückwände in Stärke 5 mm

Breite 240 + 270 + 300 cm

Schwebetürenschränke		Höhe 197 cm		Höhe 223 cm		Höhe 240 cm		
Nutztiefe 40 bzw. 58 cm		preisgleich lieferbar in Tiefe 51 und Tiefe 69 cm						
 Breite 240 cm 3-türig 2 Türen A li+re 1 Tür B mittig	N°	B240 H197		B240 H223		B240 H240		
	N°	in Tiefe 51 cm: 37 240 75		in Tiefe 51 cm: 34 240 75		in Tiefe 51 cm: 31 240 75		
	N°	in Tiefe 69 cm: 38 240 75		in Tiefe 69 cm: 35 240 75		in Tiefe 69 cm: 32 240 75		
Basispreis + Aufpreise Aufpreise siehe separate Tabelle		Basispreis:		Basispreis:		Basispreis:		
Preisinfo für Kombination alle Türen A + B aus der gleichen Preisgruppe	EUR	PG 1	PG 2	PG 1	PG 2	PG 1	PG 2	
	EUR	PG 3	PG 4	PG 3	PG 4	PG 3	PG 4	
 Breite 270 cm 3-türig 2 Türen A li+re 1 Tür B mittig		N°	B270 H197		B270 H223		B270 H240	
	N°	in Tiefe 51 cm: 37 270 75		in Tiefe 51 cm: 34 270 75		in Tiefe 51 cm: 31 270 75		
	N°	in Tiefe 69 cm: 38 270 75		in Tiefe 69 cm: 35 270 75		in Tiefe 69 cm: 32 270 75		
Basispreis + Aufpreise Aufpreise siehe separate Tabelle		Basispreis:		Basispreis:		Basispreis:		
Preisinfo für Kombination alle Türen A + B aus der gleichen Preisgruppe	EUR	PG 1	PG 2	PG 1	PG 2	PG 1	PG 2	
	EUR	PG 3	PG 4	PG 3	PG 4	PG 3	PG 4	
 Breite 300 cm 3-türig 2 Türen A li+re 1 Tür B mittig		N°	B300 H197		B300 H223		B300 H240	
	N°	in Tiefe 51 cm: 37 300 75		in Tiefe 51 cm: 34 300 75		in Tiefe 51 cm: 31 300 75		
	N°	in Tiefe 69 cm: 38 300 75		in Tiefe 69 cm: 35 300 75		in Tiefe 69 cm: 32 300 75		
Basispreis + Aufpreise Aufpreise siehe separate Tabelle		Basispreis:		Basispreis:		Basispreis:		
Preisinfo für Kombination alle Türen A + B aus der gleichen Preisgruppe	EUR	PG 1	PG 2	PG 1	PG 2	PG 1	PG 2	
	EUR	PG 3	PG 4	PG 3	PG 4	PG 3	PG 4	

Preisgruppen			
Preisgruppe PG 1:	Dekore	Preisgruppe PG 3:	Gläser glänzend, Grauspiegel
Preisgruppe PG 2:	Kristallspiegel	Preisgruppe PG 4:	Gläser matt

Zusätzliche
Dämpfungsbeschläge
finden Sie auf den
nachfolgenden Seiten.

Aufpreise für Schränke bei Kombination der Türen A und B aus unterschiedlichen Preisgruppen:

Aufpreis ...	in PG 1	in PG 2	in PG 3	in PG 4	Art.-Nr.
... je 80er-Tür für Höhe 197, 223 und 240 cm	0,-				95 681
... je 90er-Tür für Höhe 197, 223 und 240 cm	0,-				95 682
... je 100er-Tür für Höhe 197, 223 und 240 cm	0,-				95 683

Ausführung 5

Marcato2 .5

Höhe 223/240 cm

Schwebetürenschränke mit 5 waagerechten Sprossen

Die vielfältigen Farbausführungen entnehmen Sie bitte der „Programm-Übersicht Ausführung 5“.

Rückwände in Stärke 5 mm

Breite 320 + 360 + 400 cm

Schwebetürenschränke		Höhe 197 cm	Höhe 223 cm	Höhe 240 cm
Nutztiefe 58 cm			nur lieferbar in Tiefe 69 cm	
<p>Breite 320 cm</p> <p>4-türig 2 Türen A li+re 2 Türen B mittig</p>		N°	B320 H223 T69 35 320 75	B320 H240 T69 32 320 75
Basispreis + Aufpreise Aufpreise siehe separate Tabelle	EUR		Basispreis:	Basispreis:
Preisinfo für Kombination alle Türen A + B aus der <u>gleichen</u> Preisgruppe	EUR		PG 1 PG 2	PG 1 PG 2
	EUR		PG 3 PG 4	PG 3 PG 4
<p>Breite 360 cm</p> <p>4-türig 2 Türen A li+re 2 Türen B mittig</p>		N°	B360 H223 T69 35 360 75	B360 H240 T69 32 360 75
Basispreis + Aufpreise Aufpreise siehe separate Tabelle	EUR		Basispreis:	Basispreis:
Preisinfo für Kombination alle Türen A + B aus der <u>gleichen</u> Preisgruppe	EUR		PG 1 PG 2	PG 1 PG 2
	EUR		PG 3 PG 4	PG 3 PG 4
<p>Breite 400 cm</p> <p>4-türig 2 Türen A li+re 2 Türen B mittig</p>		N°	B400 H223 T69 35 400 75	B400 H240 T69 32 400 75
Basispreis + Aufpreise Aufpreise siehe separate Tabelle	EUR		Basispreis:	Basispreis:
Preisinfo für Kombination alle Türen A + B aus der <u>gleichen</u> Preisgruppe	EUR		PG 1 PG 2	PG 1 PG 2
	EUR		PG 3 PG 4	PG 3 PG 4

Preisgruppen			
Preisgruppe PG 1:	Dekore	Preisgruppe PG 3:	Gläser glänzend, Grauspiegel
Preisgruppe PG 2:	Kristallspiegel	Preisgruppe PG 4:	Gläser matt

Zusätzliche
Dämpfungsbeschläge
finden Sie auf den
nachfolgenden Seiten.

Aufpreise für Schränke bei Kombination der Türen A und B aus unterschiedlichen Preisgruppen:

Aufpreis ...	in PG 1	in PG 2	in PG 3	in PG 4	Art.-Nr.
... je 80er-Tür für Höhe 223 und 240 cm	0,-				95 681
... je 90er-Tür für Höhe 223 und 240 cm	0,-				95 682
... je 100er-Tür für Höhe 223 und 240 cm	0,-				95 683

Ausführung 5

Marcato2 .5

Höhe 197/223/240 cm

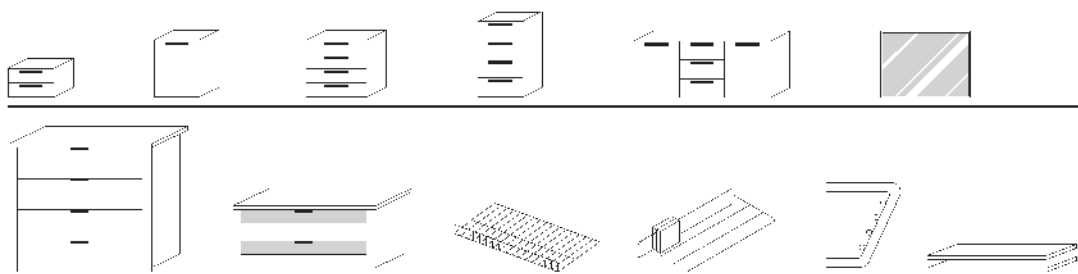
Dämpfungsbeschläge für Schwebetürenschränke

Dämpfungsbeschläge		
nicht einsetzbar in Kombination mit Synchronöffnung		
Dämpfungsbeschläge (2er-Set) für Schwebetüren		
zur zusätzlichen Soft-Abstoppung der beiden Außentüren; bei allen 4-türigen Schränken (Br. 320-400 cm) auch zur Dämpfung der beiden Mitteltüren beim Schließen einsetzbar	N°	91 257 18
	EUR	

Dämpfungsbeschläge		
nicht einsetzbar in Kombination mit Synchronöffnung		
Zusätzliche Öffnungs- und Kollisionsdämpfung für alle 2-türigen Schränke (Breite 160 bis 200 cm); zieht die Türen in Offen-Position und dämpft die Türen untereinander		N° 91 262 18
	EUR	
Zusätzliche Öffnungs-, Kollisions- und Mitteltürdämpfung für alle 3-türigen Schränke (Breite 240 bis 300 cm); zieht die Türen in Offen-Position, dämpft die Türen untereinander und zentriert die Mitteltür beim Schließen		N° 91 263 18
	EUR	
Zusätzliche Öffnungs- und Kollisionsdämpfung für alle 4-türigen Schränke (Breite 320 bis 400 cm); zieht die Türen in Offen-Position und dämpft die Türen untereinander		N° 91 269 18
	EUR	

Passende Profilkränze ohne/mit Beleuchtung finden Sie auf der Seite „Profilkränze für Schwebetürenschränke“.

Passende Betten, Nachtschränke, Kommoden, Spiegel usw. finden Sie in den Programmen SONYO, SONYO+, AKARO und ALEGRO2.



Praktische Zubehörteile wie Schubkasteneinsätze, Krawatten- und Hosenhalter usw. finden Sie im Programm ZUBEHÖR.

Ausführung 5

Marcato2 .5

Höhe 223/240 cm

Schwebetüren-Panoramaschränke mit Synchronbeschlag und 5 waagerechten Sprossen



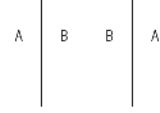
Die vielfältigen Farbausführungen entnehmen Sie bitte der „Programm-Übersicht Ausführung 5“.

Rückwände in Stärke 5 mm

Breite 320 + 360 + 400 cm (Panorama)

*Die Dämpfung beinhaltet die Soft-Abstoppung aller 4 Türen beim Öffnen und Schließen.

Der Synchronbeschlag erfordert eine zusätzliche Bauhöhe von ca. 2 cm, d.h. Schrank-Gesamthöhe ca. 225 bzw. 242 cm

Schwebetüren-Panoramaschränke		Höhe 197 cm	Höhe 223 cm	Höhe 240 cm					
mit Soft-Abstoppung* Nutztiefe 58 cm			nur lieferbar in Tiefe 69 cm						
<div style="display: flex; align-items: center;"> <div style="margin-right: 10px;"> <table border="1" style="font-size: 8px;"> <tr><td>80</td><td>40</td><td>80</td><td>40</td><td>80</td></tr> </table> </div> <div> <p>Breite 320 cm</p>  <p>4-türig 2 Türen A li+re 2 Türen B mittig</p> </div> </div>		80	40	80	40	80	N°	<p>B320 H223 T69 mit Synchronbeschlag</p> <p>35 321 75</p>	<p>B320 H240 T69 mit Synchronbeschlag</p> <p>32 321 75</p>
80	40	80	40	80					
Basispreis + Aufpreise Aufpreise siehe separate Tabelle		EUR	Basispreis:						
<p>Preisinfo für Kombination alle Türen A + B aus der <u>gleichen</u> Preisgruppe</p>		EUR	PG 1	PG 2					
		EUR	PG 3	PG 4					
<div style="display: flex; align-items: center;"> <div style="margin-right: 10px;"> <table border="1" style="font-size: 8px;"> <tr><td>90</td><td>40</td><td>100</td><td>40</td><td>90</td></tr> </table> </div> <div> <p>Breite 360 cm</p>  <p>4-türig 2 Türen A li+re 2 Türen B mittig</p> </div> </div>		90	40	100	40	90	N°	<p>B360 H223 T69 mit Synchronbeschlag</p> <p>35 361 75</p>	<p>B360 H240 T69 mit Synchronbeschlag</p> <p>32 361 75</p>
90	40	100	40	90					
Basispreis + Aufpreise Aufpreise siehe separate Tabelle		EUR	Basispreis:						
<p>Preisinfo für Kombination alle Türen A + B aus der <u>gleichen</u> Preisgruppe</p>		EUR	PG 1	PG 2					
		EUR	PG 3	PG 4					
<div style="display: flex; align-items: center;"> <div style="margin-right: 10px;"> <table border="1" style="font-size: 8px;"> <tr><td>100</td><td>50</td><td>100</td><td>50</td><td>100</td></tr> </table> </div> <div> <p>Breite 400 cm</p>  <p>4-türig 2 Türen A li+re 2 Türen B mittig</p> </div> </div>		100	50	100	50	100	N°	<p>B400 H223 T69 mit Synchronbeschlag</p> <p>35 401 75</p>	<p>B400 H240 T69 mit Synchronbeschlag</p> <p>32 401 75</p>
100	50	100	50	100					
Basispreis + Aufpreise Aufpreise siehe separate Tabelle		EUR	Basispreis:						
<p>Preisinfo für Kombination alle Türen A + B aus der <u>gleichen</u> Preisgruppe</p>		EUR	PG 1	PG 2					
		EUR	PG 3	PG 4					

Preisgruppen

Preisgruppe PG 1:	Dekore	Preisgruppe PG 3:	Gläser glänzend, Grauspiegel
Preisgruppe PG 2:	Kristallspiegel	Preisgruppe PG 4:	Gläser matt

Aufpreise für Schränke bei Kombination der Türen A und B aus unterschiedlichen Preisgruppen:

Aufpreis ...	in PG 1	in PG 2	in PG 3	in PG 4	Art.-Nr.
... je 80er-Tür für Höhe 223 und 240 cm	0,-				95 681
... je 90er-Tür für Höhe 223 und 240 cm	0,-				95 682
... je 100er-Tür für Höhe 223 und 240 cm	0,-				95 683

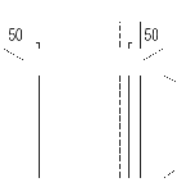
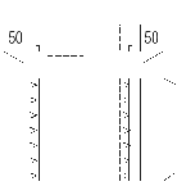
Ausführung 5

Marcato2 .5

Höhe 197/223/240 cm

50er-Drehtürenschränke zum Anstellen li+re an Schwebetürenschränke - 5 waagerechte Sprossen

1. Farbe der Türen wählen:	2. Korpusfarbe und Farbe der Verbindungsstollen wählen:	Rückwände in Stärke 5 mm
Preisgruppe PG 1 - Dekore P9 Polarweiß S9 Seidengrau Y1 Terra matt L1 Basalt M1 Sonoma-Eiche-Nachbildung U9 Riviera-Eiche-Nachbildung B1 Platin-Eiche-Nachbildung A1 Macadamia-Nussbaum-Nachbildung Preisgruppe PG 2 - Kristallspiegel G79 Kristallspiegel Preisgruppe PG 3 - Gläser glänzend & Grauspiegel G28 Weißglas G77 Magnoliaglas G71 Glas Seidengrau G76 Fangoglas G98 Basaltglas G57 Grauspiegel Preisgruppe PG 4 - Gläser matt nur lieferbar für Schrankhöhen 223 und 240 cm G129 Weißglas matt G134 Glas Seidengrau matt	P9 Polarweiß S9 Seidengrau Y1 Terra matt L1 Basalt M1 Sonoma-Eiche-Nachbildung U9 Riviera-Eiche-Nachbildung B1 Platin-Eiche-Nachbildung A1 Macadamia-Nussbaum-Nachbildung 3. Innenfarbe wählen: Z1 Birke-Nachbildung X1 Leinenoptik Twist 4. Griffleisten- und Türsprossenfarbe wählen: 301 alu-matt 302 chrom 324 schwarz	

Drehtüren-Anstellschränke	Höhe 197 cm	Höhe 223 cm	Höhe 240 cm
mit Soft-Abstopfung zum Anstellen links und rechts an Schwebetürenschränke Nutztiefe 58 cm			
 Anstellschränke 2er-Set 1-türig, Breite 50 cm inkl. Verbindungsstollen ohne Beleuchtung	B2x54 H197 T69 78 522 05 PG 1 PG 2	B2x54 H223 T69 75 522 05 PG 1 PG 2	B2x54 H240 T69 72 522 05 PG 1 PG 2
	PG 3 PG 4 ---	PG 3 PG 4	PG 3 PG 4
 Anstellschränke 2er-Set 1-türig, Breite 50 cm inkl. Verbindungsstollen mit LED-Lichtband*	B2x54 H197 T69 78 523 05 PG 1 PG 2	B2x54 H223 T69 75 523 05 PG 1 PG 2	B2x54 H240 T69 72 523 05 PG 1 PG 2
	PG 3 PG 4 ---	PG 3 PG 4	PG 3 PG 4

Dreh- und Schwebetürenschränke können **nicht unmittelbar nebeneinander** gestellt, sondern müssen konstruktiv bedingt **durch Verbindungsstollen** ohne/mit Beleuchtung **unterbrochen** werden. Bei **Einsatz der Verbindungsstollen** können die Schränke **nicht mit Profilkranz** ausgestattet werden.

*Dimmbare LED-Beleuchtung (A+; BEL118-Wessel) mit nicht austauschbaren Leuchtmitteln, Aktivierung per Fernbedienung

--	--	--

für alle Ausführungen

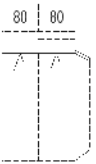



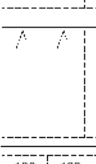

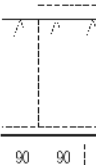

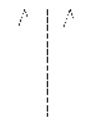
Marcato2 .0

Höhe 197/223/240 cm

Profilkränze mit seitlichen Retouren für Schwebetürenschränke

Farbausführung wählen:			
P9	Polarweiß	M1	Sonoma-Eiche-Nachbildung
S9	Seidengrau	U9	Riviera-Eiche-Nachbildung
Y1	Terra matt	B1	Platin-Eiche-Nachbildung
L1	Basalt	A1	Macademia-Nussbaum-Nachbildung

*Dimmbare LED-Beleuchtung (A+; BEL36-Koch) mit nicht austauschbaren Leuchtmitteln, Aktivierung per Fernbedienung

Profilkränze	für Schranktiefe 51 cm		für Schranktiefe 69 cm	
	ohne Beleuchtung	mit LED-Beleuchtung*	ohne Beleuchtung	mit LED-Beleuchtung*
 <p>Schrankschranktiefe mit Profilkranz 54 bzw. 72 cm Höhe mit Profilkranz 202/228/245 cm</p> <p>für Schrankbreite 160 cm</p>	<p>B160 H3,2 T18</p> <p>98 160 30</p>	<p>B160 H3,2 T18 2 Leuchten</p> <p>98 160 35</p>	<p>B160 H3,2 T18</p> <p>98 160 20</p>	<p>B160 H3,2 T18 2 Leuchten</p> <p>98 160 25</p>
 <p>für Schrankbreite 180 cm</p>	<p>B180 H3,2 T18</p> <p>98 180 30</p>	<p>B180 H3,2 T18 2 Leuchten</p> <p>98 180 35</p>	<p>B180 H3,2 T18</p> <p>98 180 20</p>	<p>B180 H3,2 T18 2 Leuchten</p> <p>98 180 25</p>
 <p>für Schrankbreite 200 cm</p>	<p>B200 H3,2 T18</p> <p>98 200 30</p>	<p>B200 H3,2 T18 2 Leuchten</p> <p>98 200 35</p>	<p>B200 H3,2 T18</p> <p>98 200 20</p>	<p>B200 H3,2 T18 2 Leuchten</p> <p>98 200 25</p>
 <p>für Schrankbreite 240 cm</p>	<p>B240 H3,2 T18</p> <p>98 240 30</p>	<p>B240 H3,2 T18 3 Leuchten</p> <p>98 240 35</p>	<p>B240 H3,2 T18</p> <p>98 240 20</p>	<p>B240 H3,2 T18 3 Leuchten</p> <p>98 240 25</p>
 <p>für Schrankbreite 270 cm</p>	<p>B270 H3,2 T18</p> <p>98 270 30</p>	<p>B270 H3,2 T18 3 Leuchten</p> <p>98 270 35</p>	<p>B270 H3,2 T18</p> <p>98 270 20</p>	<p>B270 H3,2 T18 3 Leuchten</p> <p>98 270 25</p>
 <p>für Schrankbreite 300 cm</p>	<p>B300 H3,2 T18</p> <p>98 300 30</p>	<p>B300 H3,2 T18 3 Leuchten</p> <p>98 300 35</p>	<p>B300 H3,2 T18</p> <p>98 300 20</p>	<p>B300 H3,2 T18 3 Leuchten</p> <p>98 300 25</p>
 <p>für Schrankbreite 320 cm auch einsetzbar bei allen Schränken mit Synchronöffnung</p>			<p>B320 H3,2 T18</p> <p>98 320 20</p>	<p>B320 H3,2 T18 4 Leuchten</p> <p>98 320 25</p>
 <p>für Schrankbreite 360 cm auch einsetzbar bei allen Schränken mit Synchronöffnung</p>			<p>B360 H3,2 T18</p> <p>98 360 20</p>	<p>B360 H3,2 T18 4 Leuchten</p> <p>98 360 25</p>
 <p>für Schrankbreite 400 cm auch einsetzbar bei allen Schränken mit Synchronöffnung</p>			<p>B400 H3,2 T18</p> <p>98 400 20</p>	<p>B400 H3,2 T18 4 Leuchten</p> <p>98 400 25</p>

für alle Ausführungen

Marcato2 .0

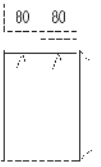
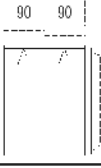


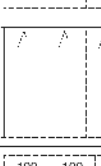




Höhe 197/223/240 cm

Profilkränze mit Passepartout für Schwebetürenschränke

Farbausführung wählen:			
P9	Polarweiß	M1	Sonoma-Eiche-Nachbildung
S9	Seidengrau	U9	Riviera-Eiche-Nachbildung
Y1	Terra matt	B1	Platin-Eiche-Nachbildung
L1	Basalt	A1	Macademia-Nussbaum-Nachbildung

nicht einsetzbar bei
Schwebetürenschränken
mit 20er-Außenregal

*Dimmbare LED-Beleuchtung (A+; BEL36-Koch) mit nicht austauschbaren Leuchtmitteln, Aktivierung per Fernbedienung


Profilkränze mit Passepartout Schrantiefe mit Passepartout 72 cm	für Höhe 197 cm		für Höhe 223 cm		für Höhe 240 cm	
	ohne Beleuchtung	mit Beleuchtung*	ohne Beleuchtung	mit Beleuchtung*	ohne Beleuchtung	mit Beleuchtung*
 für Schrankbreite 160 cm	B170 H202 T18 N° EUR 98 168 01	B170 H202 T18 2 Leuchten 98 168 08	B170 H228 T18 98 165 01	B170 H228 T18 2 Leuchten 98 165 08	B170 H245 T18 98 162 01	B170 H245 T18 2 Leuchten 98 162 08
 für Schrankbreite 180 cm	B190 H202 T18 N° EUR 98 188 01	B190 H202 T18 2 Leuchten 98 188 08	B190 H228 T18 98 185 01	B190 H228 T18 2 Leuchten 98 185 08	B190 H245 T18 98 182 01	B190 H245 T18 2 Leuchten 98 182 08
 für Schrankbreite 200 cm	B210 H202 T18 N° EUR 98 208 01	B210 H202 T18 2 Leuchten 98 208 08	B210 H228 T18 98 205 01	B210 H228 T18 2 Leuchten 98 205 08	B210 H245 T18 98 202 01	B210 H245 T18 2 Leuchten 98 202 08
 für Schrankbreite 240 cm	B250 H202 T18 N° EUR 98 248 01	B250 H202 T18 3 Leuchten 98 248 08	B250 H228 T18 98 245 01	B250 H228 T18 3 Leuchten 98 245 08	B250 H245 T18 98 242 01	B250 H245 T18 3 Leuchten 98 242 08
 für Schrankbreite 270 cm	B280 H202 T18 N° EUR 98 278 01	B280 H202 T18 3 Leuchten 98 278 08	B280 H228 T18 98 275 01	B280 H228 T18 3 Leuchten 98 275 08	B280 H245 T18 98 272 01	B280 H245 T18 3 Leuchten 98 272 08
 für Schrankbreite 300 cm	B310 H202 T18 N° EUR 98 308 01	B310 H202 T18 3 Leuchten 98 308 08	B310 H228 T18 98 305 01	B310 H228 T18 3 Leuchten 98 305 08	B310 H245 T18 98 302 01	B310 H245 T18 3 Leuchten 98 302 08
 für Schrankbreite 320 cm auch einsetzbar bei allen Schränken mit Synchronöffnung	N° EUR		B330 H228 T18 98 325 01	B330 H228 T18 4 Leuchten 98 325 08	B330 H245 T18 98 322 01	B330 H245 T18 4 Leuchten 98 322 08
 für Schrankbreite 360 cm auch einsetzbar bei allen Schränken mit Synchronöffnung	N° EUR		B370 H228 T18 98 365 01	B370 H228 T18 4 Leuchten 98 365 08	B370 H245 T18 98 362 01	B370 H245 T18 4 Leuchten 98 362 08
 für Schrankbreite 400 cm auch einsetzbar bei allen Schränken mit Synchronöffnung	N° EUR		B410 H228 T18 98 405 01	B410 H228 T18 4 Leuchten 98 405 08	B410 H245 T18 98 402 01	B410 H245 T18 4 Leuchten 98 402 08

für alle Ausführungen

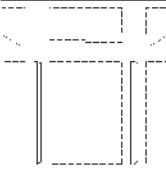
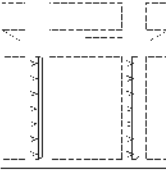
Marcato2 .0

Höhe 197/223/240 cm

LED-Lichtsäulen

Farbausführung wählen:					
P9 Polarweiß		M1 Sonoma-Eiche-Nachbildung		*Dimmbare LED-Lichtsäule (A+; BEL118-Wessel) mit nicht austauschbaren Leuchtmitteln; Aktivierung per Fernbedienung	
S9 Seidengrau		U9 Riviera-Eiche-Nachbildung			
Y1 Terra matt		B1 Platin-Eiche-Nachbildung			
L1 Basalt		A1 Macadamia-Nussbaum-Nachbildung			
LED-Lichtsäulen		Höhe 197 cm		Höhe 223 cm	
zur seitlichen Einrahmung der gesamten Schrankkombination					
		B2x3,2 H197 T12		B2x3,2 H223 T12	
		LED-Lichtsäule* (2er-Set) links und rechts mit Fernbedienung			
		N° 97 993 01		N° 97 998 01	
		EUR		EUR	
Bei Einsatz der LED-Lichtsäule können die Schränke nicht mit Profilkranz ausgestattet werden.					

Verbindungsstollen ohne/mit Beleuchtung

Farbausführung wählen:					
P9 Polarweiß		M1 Sonoma-Eiche-Nachbildung		*Dimmbare LED-Beleuchtung (A+; BEL118-Wessel) mit nicht austauschbaren Leuchtmitteln; Aktivierung per Fernbedienung	
S9 Seidengrau		U9 Riviera-Eiche-Nachbildung			
Y1 Terra matt		B1 Platin-Eiche-Nachbildung			
L1 Basalt		A1 Macadamia-Nussbaum-Nachbildung			
Verbindungsstollen		Höhe 197 cm		Höhe 223 cm	
zur Kombination von Dreh- und Schwebetürenschränken					
		B2x3,2 H197 T12		B2x3,2 H223 T12	
		Verbindungsstollen (2er-Set) ohne Beleuchtung			
		N° 98 940 00		N° 98 941 00	
		EUR		EUR	
		B2x3,2 H197 T12		B2x3,2 H223 T12	
		Verbindungsstollen (2er-Set) mit LED-Lichtband* und Fernbedienung			
		N° 97 992 01		N° 97 996 01	
		EUR		EUR	
Dreh- und Schwebetürenschränke können nicht unmittelbar nebeneinander gestellt, sondern müssen konstruktiv bedingt durch Verbindungsstollen ohne/mit Beleuchtung unterbrochen werden. Bei Einsatz der Verbindungsstollen können die Schränke nicht mit Profilkranz ausgestattet werden.					

4-Kanal Funkfernbedienung

4-Kanal Funkfernbedienung				4-Kanal Funkfernbedienung und zusätzlicher Bluetooth Converter	
		B5,5 H8 T1			
		4-Kanal Fernbedienung zum Schalten (Ein/Aus/Dimmen) von bis zu max. 4 verschiedenen Möbelkomponenten mit LED-Beleuchtung		4-Kanal Fernbedienung und Bluetooth Converter zum Schalten (Ein/Aus/Dimmen) von bis zu max. 4 verschiedenen Möbelkomponenten mit LED-Beleuchtung und/oder zur Bedienung per Smartphone App	
		N° 99 049 00		N° 99 050 00	
		EUR		EUR	
+ Converter					

Hiermit können die per Fernbedienung schaltbaren LED-Beleuchtungen mit nur einer(!) Fernbedienung einzeln oder in beliebig zusammengefassten Gruppen ein- bzw. ausgeschaltet und gedimmt werden.

Bitte beachten: nicht einsetzbar bei Leuchten mit Fuß-, Touch- bzw. Bettseiten-schalter, Akkuleuchten und Leuchten mit Sensorschaltung.

Hiermit können die per Fernbedienung schaltbaren LED-Beleuchtungen mit nur einer(!) Fernbedienung und **zusätzlich auch per Smartphone App** einzeln oder in beliebig zusammengefassten Gruppen ein- bzw. ausgeschaltet und gedimmt werden.

Bitte beachten: nicht einsetzbar bei Leuchten mit Fuß-, Touch- bzw. Bettseiten-schalter, Akkuleuchten und Leuchten mit Sensorschaltung.

Schwebetürenschränke mit 20er-Außenregal ohne Sprossen

Schwebetürenschränke

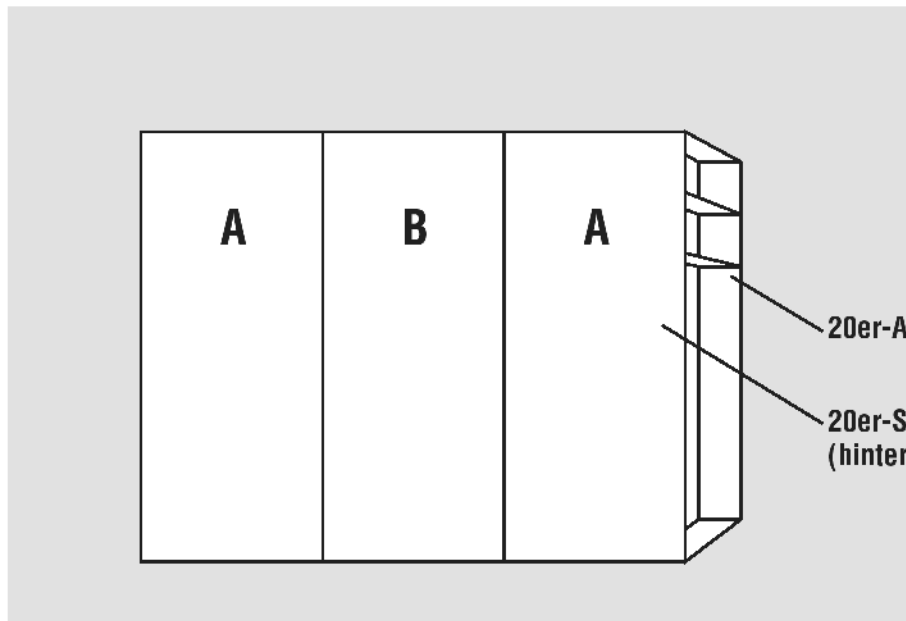
Höhe: 223/240 cm

Tiefe: 69 cm

Breite: 160-300 cm

Innendekor Birke-Nachbildung bzw.
Leinenoptik Twist

Rückwände in Stärke 5 mm

Schrank-Innenausstattung und
Beleuchtungen im Programm ZUBEHÖR

20er-Außenregal

20er-Spiegelpaneel
(hinter Tür)Innenausstattung
je Schrankelement
Höhe 223/240 cm:
2 Fachböden
1 Kleiderstange

1.+2. Farbe der Türen A und Farbe der Türen B wählen:	3. Korpusfarbe und Farbe des 20er-Außenregals wählen:	5. Griffleistenfarbe wählen:
Preisgruppe PG 1 - Dekore P9 Polarweiß S9 Seidengrau Y1 Terra matt L1 Basalt M1 Sonoma-Eiche-Nachbildung U9 Riviera-Eiche-Nachbildung B1 Platin-Eiche-Nachbildung A1 Macadamia-Nussbaum-Nachbildung	P9 Polarweiß S9 Seidengrau Y1 Terra matt L1 Basalt M1 Sonoma-Eiche-Nachbildung U9 Riviera-Eiche-Nachbildung B1 Platin-Eiche-Nachbildung A1 Macadamia-Nussbaum-Nachbildung	301 alu-matt 302 chrom 324 schwarz
Preisgruppe PG 2 - Kristallspiegel G79 Kristallspiegel	4. Innenfarbe wählen: Z1 Birke-Nachbildung X1 Leinenoptik Twist	
Preisgruppe PG 3 - Gläser glänzend & Grauspiegel G28 Weißglas G77 Magnoliaglas G71 Glas Seidengrau G76 Fangoglas G98 Basaltglas G57 Grauspiegel		
Preisgruppe PG 4 - Gläser matt G129 Weißglas matt G134 Glas Seidengrau matt		
	Grundausrüstung des 20er-Außenregals 2 x Fachboden Breite 55 cm, Tiefe 18 cm, Stärke 32 mm 1 x Kristallspiegel-Paneel Breite 20 cm	

Ausführung 1

Marcato2 .1

Höhe 223/240 cm

Schwebetürenschränke mit 20er-Außenregal ohne Sprossen

Die vielfältigen Farbausführungen entnehmen Sie bitte der „Programm-Übersicht Ausführung 1“.

Rückwände in Stärke 5 mm

Breite 160 cm - mit Regal

Schwebetürenschränke		Höhe 223 cm	Höhe 240 cm
Nutztiefe 58 cm			
	Breite 160 cm mit 20er-Außenregal links 2-türig N° 1 Tür A links 1 Tür B rechts Regalelement links	B160 H223 T69	B160 H240 T69
		35 162 11	32 162 11
Basispreis + Aufpreise		Basispreis:	
Aufpreise siehe separate Tabelle	EUR	PG 1	PG 2
Preisinfo	für Kombination Türen A + B aus der gleichen Preisgruppe	PG 3	PG 4
		PG 3	PG 4
EUR			
	Breite 160 cm mit 20er-Außenregal rechts 2-türig N° 1 Tür A links 1 Tür B rechts Regalelement rechts	B160 H223 T69	B160 H240 T69
		35 162 31	32 162 31
Basispreis + Aufpreise		Basispreis:	
Aufpreise siehe separate Tabelle	EUR	PG 1	PG 2
Preisinfo	für Kombination Türen A + B aus der gleichen Preisgruppe	PG 3	PG 4
		PG 3	PG 4
EUR			

Preisgruppen			
Preisgruppe PG 1:	Dekore	Preisgruppe PG 3:	Gläser glänzend, Grauspiegel
Preisgruppe PG 2:	Kristallspiegel	Preisgruppe PG 4:	Gläser matt

Aufpreise für Schränke bei Kombination der Türen A und B aus unterschiedlichen Preisgruppen:

Aufpreis ...	in PG 1	in PG 2	in PG 3	in PG 4	Art.-Nr.
... je 80er-Tür für Höhe 223 und 240 cm	0,-				95 681

Dämpfungsbeschläge		Dämpfungsbeschläge	
Dämpfungsbeschläge (2er-Set) für Schwebetüren	N°	91 257 18	
zur zusätzlichen Soft-Abstoppung der beiden Außentüren	EUR		
		Zusätzliche Öffnungs- und Kollisionsdämpfung für alle 2-türigen Schränke (Breite 160 bis 200 cm); zieht die Türen in Offen-Position und dämpft die Türen untereinander	N°
			91 262 18
			EUR

Praktisches Zubehör für das 20er-Außenregal finden Sie auf den nachfolgenden Seiten.

Passende Betten, Nachtschränke, Kommoden, Spiegel usw. finden Sie in den Programmen SONYO, SONYO+, AKARO und ALEGRO2.

Ausführung 1

Marcato2 .1

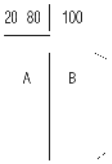
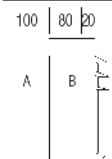
Höhe 223/240 cm

Schwebetürenschränke mit 20er-Außenregal ohne Sprossen

Die vielfältigen Farbausführungen entnehmen Sie bitte der „Programm-Übersicht Ausführung 1“.

Rückwände in Stärke 5 mm

Breite 200 cm - mit Regal

Schwebetürenschränke			Höhe 223 cm	Höhe 240 cm		
Nutztiefe 58 cm						
	Breite 200 cm mit 20er-Außenregal links 2-türig 1 Tür A links 1 Tür B rechts Regalelement links	N°	B200 H223 T69	B200 H240 T69		
			35 202 11	32 202 11		
Basispreis + Aufpreise			Basispreis:			
Aufpreise siehe separate Tabelle		EUR				
Preisinfo	für Kombination Türen A + B aus der gleichen Preisgruppe	EUR	PG 1	PG 2	PG 1	PG 2
		EUR	PG 3	PG 4	PG 3	PG 4
	Breite 200 cm mit 20er-Außenregal rechts 2-türig 1 Tür A links 1 Tür B rechts Regalelement rechts	N°	B200 H223 T69	B200 H240 T69		
			35 202 31	32 202 31		
Basispreis + Aufpreise			Basispreis:			
Aufpreise siehe separate Tabelle		EUR				
Preisinfo	für Kombination Türen A + B aus der gleichen Preisgruppe	EUR	PG 1	PG 2	PG 1	PG 2
		EUR	PG 3	PG 4	PG 3	PG 4

Preisgruppen			
Preisgruppe PG 1:	Dekore	Preisgruppe PG 3:	Gläser glänzend, Grauspiegel
Preisgruppe PG 2:	Kristallspiegel	Preisgruppe PG 4:	Gläser matt

Aufpreise für Schränke bei Kombination der Türen A und B aus unterschiedlichen Preisgruppen:

Aufpreis ...	in PG 1	in PG 2	in PG 3	in PG 4	Art.-Nr.
... je 100er-Tür für Höhe 223 und 240 cm	0,-				95 683

Dämpfungsbeschläge			Dämpfungsbeschläge		
Dämpfungsbeschläge (2er-Set) für Schwebetüren zur zusätzlichen Soft-Abstoppung der beiden Außentüren	N°	91 257 18	Zusätzliche Öffnungs- und Kollisionsdämpfung für alle 2-türigen Schränke (Breite 160 bis 200 cm); zieht die Türen in Offen-Position und dämpft die Türen untereinander	N°	91 262 18
	EUR			EUR	

Praktisches Zubehör für das 20er-Außenregal finden Sie auf den nachfolgenden Seiten.

Passende Betten, Nachtschränke, Kommoden, Spiegel usw. finden Sie in den Programmen SONYO, SONYO+, AKARO und ALEGRO2.

Ausführung 1

Marcato2 .1

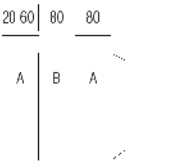
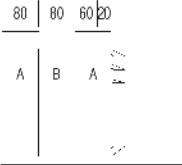
Höhe 223/240 cm

Schwebetürenschränke mit 20er-Außenregal ohne Sprossen

Die vielfältigen Farbausführungen entnehmen Sie bitte der „Programm-Übersicht Ausführung 1“.

Rückwände in Stärke 5 mm

Breite 240 cm - mit Regal

Schwebetürenschränke		Höhe 223 cm	Höhe 240 cm
Nutztiefe 58 cm			
 <p>Breite 240 cm mit 20er-Außenregal links</p> <p>3-türig 2 Türen A li+re 1 Tür B mittig Regalelement links</p>	<p>B240 H223 T69</p> <p>35 242 11</p>	<p>B240 H240 T69</p> <p>32 242 11</p>	
Basispreis + Aufpreise		Basispreis:	
Aufpreise siehe separate Tabelle	EUR	PG 1	PG 2
Preisinfo für Kombination alle Türen A + B aus der gleichen Preisgruppe	EUR	PG 3	PG 4
	EUR		
 <p>Breite 240 cm mit 20er-Außenregal rechts</p> <p>3-türig 2 Türen A li+re 1 Tür B mittig Regalelement rechts</p>	<p>B240 H223 T69</p> <p>35 242 31</p>	<p>B240 H240 T69</p> <p>32 242 31</p>	
Basispreis + Aufpreise		Basispreis:	
Aufpreise siehe separate Tabelle	EUR	PG 1	PG 2
Preisinfo für Kombination alle Türen A + B aus der gleichen Preisgruppe	EUR	PG 3	PG 4
	EUR		

Preisgruppen			
Preisgruppe PG 1:	Dekore	Preisgruppe PG 3:	Gläser glänzend, Grauspiegel
Preisgruppe PG 2:	Kristallspiegel	Preisgruppe PG 4:	Gläser matt

Aufpreise für Schränke bei Kombination der Türen A und B aus unterschiedlichen Preisgruppen:

Aufpreis ...	in PG 1	in PG 2	in PG 3	in PG 4	Art.-Nr.
... je 80er-Tür für Höhe 223 und 240 cm	0,-				95 681

Dämpfungsbeschläge	
Dämpfungsbeschläge (2er-Set) für Schwebetüren zur zusätzlichen Soft-Abstoppung der beiden Außentüren	N° 91 257 18 EUR

Dämpfungsbeschläge	
Zusätzliche Öffnungs-, Kollisions- und Mitteltürdämpfung für alle 3-türigen Schränke (Breite 240 bis 300 cm); zieht die Türen in Offen-Position, dämpft die Türen untereinander und zentriert die Mitteltür beim Schließen	N° 91 263 18 EUR

Praktisches Zubehör für das 20er-Außenregal finden Sie auf den nachfolgenden Seiten.

Passende Betten, Nachtschränke, Kommoden, Spiegel usw. finden Sie in den Programmen SONYO, SONYO+, AKARO und ALEGRO2.

Ausführung 1

Marcato2 .1

Höhe 223/240 cm

Schwebetürenschränke mit 20er-Außenregal ohne Sprossen

Die vielfältigen Farbausführungen entnehmen Sie bitte der „Programm-Übersicht Ausführung 1“.

Rückwände in Stärke 5 mm

Breite 300 cm - mit Regal

Schwebetürenschränke		Höhe 223 cm	Höhe 240 cm
Nutztiefe 58 cm			
<p>Breite 300 cm mit 20er-Außenregal links</p> <p>3-türig 2 Türen A li+re 1 Tür B mittig Regalelement links</p>	<p>B300 H223 T69</p> <p>35 302 11</p>	<p>B300 H240 T69</p> <p>32 302 11</p>	
Basispreis + Aufpreise		Basispreis:	
Aufpreise siehe separate Tabelle	EUR	PG 1	PG 2
Preisinfo für Kombination alle Türen A + B aus der gleichen Preisgruppe	EUR	PG 3	PG 4
	EUR		
<p>Breite 300 cm mit 20er-Außenregal rechts</p> <p>3-türig 2 Türen A li+re 1 Tür B mittig Regalelement rechts</p>		<p>B300 H223 T69</p> <p>35 302 31</p>	<p>B300 H240 T69</p> <p>32 302 31</p>
Basispreis + Aufpreise		Basispreis:	
Aufpreise siehe separate Tabelle	EUR	PG 1	PG 2
Preisinfo für Kombination alle Türen A + B aus der gleichen Preisgruppe	EUR	PG 3	PG 4
	EUR		

Preisgruppen			
Preisgruppe PG 1:	Dekore	Preisgruppe PG 3:	Gläser glänzend, Grauspiegel
Preisgruppe PG 2:	Kristallspiegel	Preisgruppe PG 4:	Gläser matt

Aufpreise für Schränke bei Kombination der Türen A und B aus unterschiedlichen Preisgruppen:

Aufpreis ...	in PG 1	in PG 2	in PG 3	in PG 4	Art.-Nr.
... je 100er-Tür für Höhe 223 und 240 cm	0,-				95 683

Dämpfungsbeschläge	
Dämpfungsbeschläge (2er-Set) für Schwebetüren zur zusätzlichen Soft-Abstopfung der beiden Außentüren	N° 91 257 18 EUR

Dämpfungsbeschläge	
Zusätzliche Öffnungs-, Kollisions- und Mitteltürdämpfung für alle 3-türigen Schränke (Breite 240 bis 300 cm); zieht die Türen in Offen-Position, dämpft die Türen untereinander und zentriert die Mitteltür beim Schließen	N° 91 263 18 EUR

Praktisches Zubehör für das 20er-Außenregal finden Sie auf den nachfolgenden Seiten.

Passende Betten, Nachtschränke, Kommoden, Spiegel usw. finden Sie in den Programmen SONYO, SONYO+, AKARO und ALEGRO2.

Ausführung 2

Marcato2 .2

Programm-Übersicht

Schwebetürenschränke mit 20er-Außenregal und 3 waagerechten Sprossen

Schwebetürenschränke

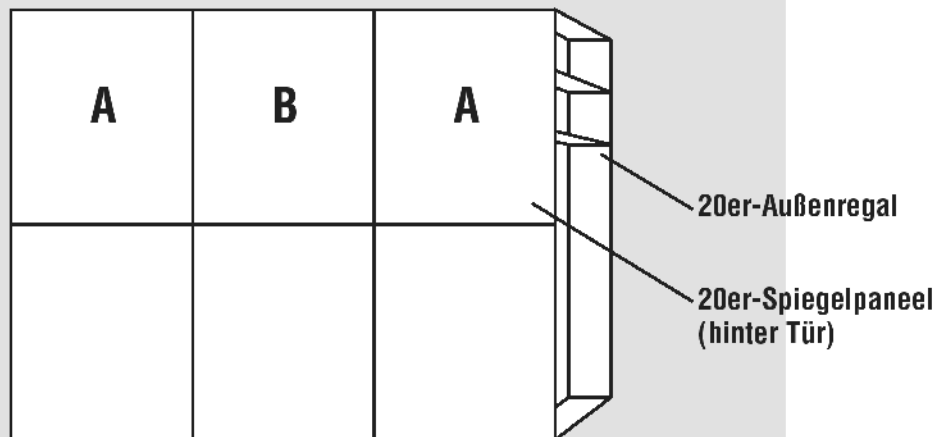
Höhe: 223/240 cm

Tiefe: 69 cm

Breite: 160-300 cm

Innendekor Birke-Nachbildung bzw.
Leinenoptik Twist

Rückwände in Stärke 5 mm

Schrank-Innenausstattung und
Beleuchtungen im Programm ZUBEHÖRInnenausstattung
je Schrankelement
Höhe 223/240 cm:
2 Fachböden
1 Kleiderstange

1.+2. Farbe der Türen A und Farbe der Türen B wählen:	3. Korpusfarbe und Farbe des 20er-Außenregals wählen:	5. Griffleisten- und Türsprossenfarbe wählen:
Preisgruppe PG 1 - Dekore P9 Polarweiß S9 Seidengrau Y1 Terra matt L1 Basalt M1 Sonoma-Eiche-Nachbildung U9 Riviera-Eiche-Nachbildung B1 Platin-Eiche-Nachbildung A1 Macadamia-Nussbaum-Nachbildung Preisgruppe PG 2 - Kristallspiegel G79 Kristallspiegel Preisgruppe PG 3 - Gläser glänzend & Grauspiegel G28 Weißglas G77 Magnoliaglas G71 Glas Seidengrau G76 Fangoglas G98 Basaltglas G57 Grauspiegel Preisgruppe PG 4 - Gläser matt G129 Weißglas matt G134 Glas Seidengrau matt	P9 Polarweiß S9 Seidengrau Y1 Terra matt L1 Basalt M1 Sonoma-Eiche-Nachbildung U9 Riviera-Eiche-Nachbildung B1 Platin-Eiche-Nachbildung A1 Macadamia-Nussbaum-Nachbildung 4. Innenfarbe wählen: Z1 Birke-Nachbildung X1 Leinenoptik Twist	301 alu-matt 302 chrom 324 schwarz
	<p>Grundausrüstung des 20er-Außenregals 2 x Fachboden Breite 55 cm, Tiefe 18 cm, Stärke 32 mm 1 x Kristallspiegel-Paneel Breite 20 cm</p>	

Ausführung 2

Marcato2 .2

Höhe 223/240 cm

Schwebetürenschränke mit 20er-Außenregal und 3 waagerechten Sprossen

Die vielfältigen Farbausführungen entnehmen Sie bitte der „Programm-Übersicht Ausführung 2“.

Rückwände in Stärke 5 mm

Breite 160 cm - mit Regal

Schwebetürenschränke		Höhe 223 cm	Höhe 240 cm
Nutztiefe 58 cm			
	Breite 160 cm mit 20er-Außenregal links 2-türig N° 1 Tür A links 1 Tür B rechts Regalelement links	B160 H223 T69 35 162 12	B160 H240 T69 32 162 12
	Basispreis + Aufpreise Aufpreise siehe separate Tabelle EUR	Basispreis:	Basispreis:
Preisinfo für Kombination Türen A + B aus der gleichen Preisgruppe	EUR	PG 1 PG 2	PG 1 PG 2
	EUR	PG 3 PG 4	PG 3 PG 4
	Breite 160 cm mit 20er-Außenregal rechts 2-türig N° 1 Tür A links 1 Tür B rechts Regalelement rechts	B160 H223 T69 35 162 32	B160 H240 T69 32 162 32
	Basispreis + Aufpreise Aufpreise siehe separate Tabelle EUR	Basispreis:	Basispreis:
Preisinfo für Kombination Türen A + B aus der gleichen Preisgruppe	EUR	PG 1 PG 2	PG 1 PG 2
	EUR	PG 3 PG 4	PG 3 PG 4

Preisgruppen			
Preisgruppe PG 1:	Dekore	Preisgruppe PG 3:	Gläser glänzend, Grauspiegel
Preisgruppe PG 2:	Kristallspiegel	Preisgruppe PG 4:	Gläser matt

Aufpreise für Schränke bei Kombination der Türen A und B aus unterschiedlichen Preisgruppen:

Aufpreis ...	in PG 1	in PG 2	in PG 3	in PG 4	Art.-Nr.
... je 80er-Tür für Höhe 223 und 240 cm	0,-				95 681

Dämpfungsbeschläge	
Dämpfungsbeschläge (2er-Set) für Schwebetüren zur zusätzlichen Soft-Abstoppung der beiden Außentüren	N° 91 257 18 EUR

Dämpfungsbeschläge	
Zusätzliche Öffnungs- und Kollisionsdämpfung für alle 2-türigen Schränke (Breite 160 bis 200 cm); zieht die Türen in Offen-Position und dämpft die Türen untereinander	N° 91 262 18 EUR

Praktisches Zubehör für das 20er-Außenregal finden Sie auf den nachfolgenden Seiten.

Passende Betten, Nachtschränke, Kommoden, Spiegel usw. finden Sie in den Programmen SONYO, SONYO+, AKARO und ALEGRO2.

Ausführung 2

Marcato2 .2

Höhe 223/240 cm

Schwebetürenschränke mit 20er-Außenregal und 3 waagerechten Sprossen

Die vielfältigen Farbausführungen entnehmen Sie bitte der „Programm-Übersicht Ausführung 2“.

Rückwände in Stärke 5 mm

Breite 200 cm - mit Regal

Schwebetürenschränke		Höhe 223 cm	Höhe 240 cm
Nutztiefe 58 cm			
	Breite 200 cm mit 20er-Außenregal links 2-türig 1 Tür A links 1 Tür B rechts Regalelement links	B200 H223 T69 35 202 12	B200 H240 T69 32 202 12
	Basispreis + Aufpreise Aufpreise siehe separate Tabelle	EUR	Basispreis:
Preisinfo für Kombination Türen A + B aus der <u>gleichen</u> Preisgruppe	EUR	PG 1 PG 2	PG 1 PG 2
	EUR	PG 3 PG 4	PG 3 PG 4
	Breite 200 cm mit 20er-Außenregal rechts 2-türig 1 Tür A links 1 Tür B rechts Regalelement rechts	B200 H223 T69 35 202 32	B200 H240 T69 32 202 32
	Basispreis + Aufpreise Aufpreise siehe separate Tabelle	EUR	Basispreis:
Preisinfo für Kombination Türen A + B aus der <u>gleichen</u> Preisgruppe	EUR	PG 1 PG 2	PG 1 PG 2
	EUR	PG 3 PG 4	PG 3 PG 4

Preisgruppen			
Preisgruppe PG 1:	Dekore	Preisgruppe PG 3:	Gläser glänzend, Grauspiegel
Preisgruppe PG 2:	Kristallspiegel	Preisgruppe PG 4:	Gläser matt

Aufpreise für Schränke bei Kombination der Türen A und B aus unterschiedlichen Preisgruppen:

Aufpreis ...	in PG 1	in PG 2	in PG 3	in PG 4	Art.-Nr.
... je 100er-Tür für Höhe 223 und 240 cm	0,-				95 683

Dämpfungsbeschläge		Dämpfungsbeschläge	
Dämpfungsbeschläge (2er-Set) für Schwebetüren zur zusätzlichen Soft-Abstoppung der beiden Außentüren	N°	Zusätzliche Öffnungs- und Kollisionsdämpfung für alle 2-türigen Schränke (Breite 160 bis 200 cm); zieht die Türen in Offen-Position und dämpft die Türen untereinander	N°
EUR	91 257 18	EUR	91 262 18

Praktisches Zubehör für das 20er-Außenregal finden Sie auf den nachfolgenden Seiten.

Passende Betten, Nachtschränke, Kommoden, Spiegel usw. finden Sie in den Programmen SONYO, SONYO+, AKARO und ALEGRO2.

Ausführung 2

Marcato2 .2

Höhe 223/240 cm

Schwebetürenschränke mit 20er-Außenregal und 3 waagerechten Sprossen

Die vielfältigen Farbausführungen entnehmen Sie bitte der „Programm-Übersicht Ausführung 2“.

Rückwände in Stärke 5 mm

Breite 240 cm - mit Regal

Schwebetürenschränke		Höhe 223 cm	Höhe 240 cm
Nutztiefe 58 cm			
	Breite 240 cm mit 20er-Außenregal links 3-türig 2 Türen A li+re 1 Tür B mittig Regalelement links	B240 H223 T69 35 242 12	B240 H240 T69 32 242 12
Basispreis + Aufpreise		Basispreis:	
Aufpreise siehe separate Tabelle	EUR	PG 1	PG 2
Preisinfo für Kombination alle Türen A + B aus der gleichen Preisgruppe	EUR	PG 3	PG 4
	EUR		
	Breite 240 cm mit 20er-Außenregal rechts 3-türig 2 Türen A li+re 1 Tür B mittig Regalelement rechts	B240 H223 T69 35 242 32	B240 H240 T69 32 242 32
Basispreis + Aufpreise		Basispreis:	
Aufpreise siehe separate Tabelle	EUR	PG 1	PG 2
Preisinfo für Kombination alle Türen A + B aus der gleichen Preisgruppe	EUR	PG 3	PG 4
	EUR		

Preisgruppen			
Preisgruppe PG 1:	Dekore	Preisgruppe PG 3:	Gläser glänzend, Grauspiegel
Preisgruppe PG 2:	Kristallspiegel	Preisgruppe PG 4:	Gläser matt

Aufpreise für Schränke bei Kombination der Türen A und B aus unterschiedlichen Preisgruppen:

Aufpreis ...	in PG 1	in PG 2	in PG 3	in PG 4	Art.-Nr.
... je 80er-Tür für Höhe 223 und 240 cm	0,-				95 681

Dämpfungsbeschläge	
Dämpfungsbeschläge (2er-Set) für Schwebetüren zur zusätzlichen Soft-Abstoppung der beiden Außentüren	N° 91 257 18 EUR

Dämpfungsbeschläge	
Zusätzliche Öffnungs-, Kollisions- und Mitteltürdämpfung für alle 3-türigen Schränke (Breite 240 bis 300 cm); zieht die Türen in Offen-Position, dämpft die Türen untereinander und zentriert die Mitteltür beim Schließen	N° 91 263 18 EUR

Praktisches Zubehör für das 20er-Außenregal finden Sie auf den nachfolgenden Seiten.

Passende Betten, Nachtschränke, Kommoden, Spiegel usw. finden Sie in den Programmen SONYO, SONYO+, AKARO und ALEGRO2.

Ausführung 2

Marcato2 .2

Höhe 223/240 cm

Schwebetürenschränke mit 20er-Außenregal und 3 waagerechten Sprossen

Die vielfältigen Farbausführungen entnehmen Sie bitte der „Programm-Übersicht Ausführung 2“.

Rückwände in Stärke 5 mm

Breite 300 cm - mit Regal

Schwebetürenschränke		Höhe 223 cm	Höhe 240 cm
Nutztiefe 58 cm			
<p>Breite 300 cm mit 20er-Außenregal links</p> <p>3-türig 2 Türen A li+re 1 Tür B mittig Regalelement links</p>	<p>B300 H223 T69</p> <p>35 302 12</p>	<p>B300 H240 T69</p> <p>32 302 12</p>	
Basispreis + Aufpreise		Basispreis:	
Aufpreise siehe separate Tabelle	EUR	PG 1	PG 2
Preisinfo für Kombination alle Türen A + B aus der gleichen Preisgruppe	EUR	PG 3	PG 4
	EUR		
<p>Breite 300 cm mit 20er-Außenregal rechts</p> <p>3-türig 2 Türen A li+re 1 Tür B mittig Regalelement rechts</p>	<p>B300 H223 T69</p> <p>35 302 32</p>	<p>B300 H240 T69</p> <p>32 302 32</p>	
Basispreis + Aufpreise		Basispreis:	
Aufpreise siehe separate Tabelle	EUR	PG 1	PG 2
Preisinfo für Kombination alle Türen A + B aus der gleichen Preisgruppe	EUR	PG 3	PG 4
	EUR		

Preisgruppen			
Preisgruppe PG 1:	Dekore	Preisgruppe PG 3:	Gläser glänzend, Grauspiegel
Preisgruppe PG 2:	Kristallspiegel	Preisgruppe PG 4:	Gläser matt

Aufpreise für Schränke bei Kombination der Türen A und B aus unterschiedlichen Preisgruppen:

Aufpreis ...	in PG 1	in PG 2	in PG 3	in PG 4	Art.-Nr.
... je 100er-Tür für Höhe 223 und 240 cm	0,-				95 683

Dämpfungsbeschläge	
<p>Dämpfungsbeschläge (2er-Set) für Schwebetüren</p> <p>zur zusätzlichen Soft-Abstoppung der beiden Außentüren</p>	<p>N° 91 257 18</p> <p>EUR</p>

Dämpfungsbeschläge	
<p>Zusätzliche Öffnungs-, Kollisions- und Mitteltürdämpfung für alle 3-türigen Schränke (Breite 240 bis 300 cm); zieht die Türen in Offen-Position, dämpft die Türen untereinander und zentriert die Mitteltür beim Schließen</p>	<p>N° 91 263 18</p> <p>EUR</p>

Praktisches Zubehör für das 20er-Außenregal finden Sie auf den nachfolgenden Seiten.

Passende Betten, Nachtschränke, Kommoden, Spiegel usw. finden Sie in den Programmen SONYO, SONYO+, AKARO und ALEGRO2.

Schwebetürenschränke mit 20er-Außenregal und 4 waagerechten Sprossen

Schwebetürenschränke

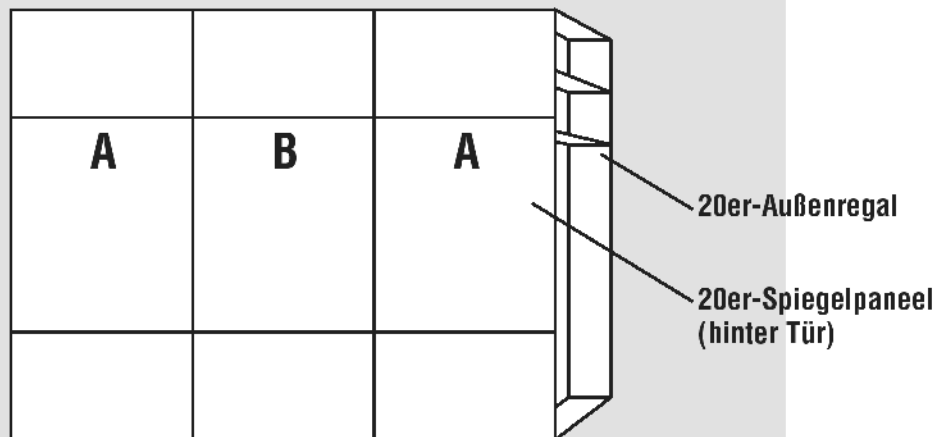
Höhe: 223/240 cm

Tiefe: 69 cm

Breite: 160-300 cm

Innendekor Birke-Nachbildung bzw.
Leinenoptik Twist

Rückwände in Stärke 5 mm

Schrank-Innenausstattung und
Beleuchtungen im Programm ZUBEHÖRInnenausstattung
je Schrankelement
Höhe 223/240 cm:
2 Fachböden
1 Kleiderstange

1.+2. Farbe der Türen A und Farbe der Türen B wählen:	3. Korpusfarbe und Farbe des 20er-Außenregals wählen:	5. Griffleisten- und Türsprossenfarbe wählen:
Preisgruppe PG 1 - Dekore P9 Polarweiß S9 Seidengrau Y1 Terra matt L1 Basalt M1 Sonoma-Eiche-Nachbildung U9 Riviera-Eiche-Nachbildung B1 Platin-Eiche-Nachbildung A1 Macadamia-Nussbaum-Nachbildung	P9 Polarweiß S9 Seidengrau Y1 Terra matt L1 Basalt M1 Sonoma-Eiche-Nachbildung U9 Riviera-Eiche-Nachbildung B1 Platin-Eiche-Nachbildung A1 Macadamia-Nussbaum-Nachbildung	301 alu-matt 302 chrom 324 schwarz
Preisgruppe PG 2 - Kristallspiegel G79 Kristallspiegel	4. Innenfarbe wählen: Z1 Birke-Nachbildung X1 Leinenoptik Twist	
Preisgruppe PG 3 - Gläser glänzend & Grauspiegel G28 Weißglas G77 Magnoliaglas G71 Glas Seidengrau G76 Fangoglas G98 Basaltglas G57 Grauspiegel	Preisgruppe PG 4 - Gläser matt G129 Weißglas matt G134 Glas Seidengrau matt	<p>Grundausrüstung des 20er-Außenregals 2 x Fachboden Breite 55 cm, Tiefe 18 cm, Stärke 32 mm 1 x Kristallspiegel-Paneel Breite 20 cm</p>

Ausführung 3

Marcato2 .3

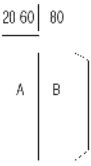
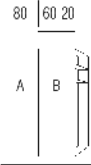
Höhe 223/240 cm

Schwebetürenschränke mit 20er-Außenregal und 4 waagerechten Sprossen

Die vielfältigen Farbausführungen entnehmen Sie bitte der „Programm-Übersicht Ausführung 3“.

Rückwände in Stärke 5 mm

Breite 160 cm - mit Regal

Schwebetürenschränke		Höhe 223 cm	Höhe 240 cm
Nutztiefe 58 cm			
	Breite 160 cm mit 20er-Außenregal links 2-türig N° 1 Tür A links 1 Tür B rechts Regalelement links	B160 H223 T69 35 162 13	B160 H240 T69 32 162 13
	Basispreis + Aufpreise Aufpreise siehe separate Tabelle EUR		Basispreis:
Preisinfo für Kombination Türen A + B aus der gleichen Preisgruppe	EUR	PG 1 PG 2	PG 1 PG 2
	EUR	PG 3 PG 4	PG 3 PG 4
	Breite 160 cm mit 20er-Außenregal rechts 2-türig N° 1 Tür A links 1 Tür B rechts Regalelement rechts	B160 H223 T69 35 162 33	B160 H240 T69 32 162 33
	Basispreis + Aufpreise Aufpreise siehe separate Tabelle EUR		Basispreis:
Preisinfo für Kombination Türen A + B aus der gleichen Preisgruppe	EUR	PG 1 PG 2	PG 1 PG 2
	EUR	PG 3 PG 4	PG 3 PG 4

Preisgruppen			
Preisgruppe PG 1:	Dekore	Preisgruppe PG 3:	Gläser glänzend, Grauspiegel
Preisgruppe PG 2:	Kristallspiegel	Preisgruppe PG 4:	Gläser matt

Aufpreise für Schränke bei Kombination der Türen A und B aus unterschiedlichen Preisgruppen:

Aufpreis ...	in PG 1	in PG 2	in PG 3	in PG 4	Art.-Nr.
... je 80er-Tür für Höhe 223 und 240 cm	0,-				95 681

Dämpfungsbeschläge		Dämpfungsbeschläge	
Dämpfungsbeschläge (2er-Set) für Schwebetüren zur zusätzlichen Soft-Abstoppung der beiden Außentüren	N°	Zusätzliche Öffnungs- und Kollisionsdämpfung für alle 2-türigen Schränke (Breite 160 bis 200 cm); zieht die Türen in Offen-Position und dämpft die Türen untereinander	N°
EUR	91 257 18	EUR	91 262 18

Praktisches Zubehör für das 20er-Außenregal finden Sie auf den nachfolgenden Seiten.

Passende Betten, Nachtschränke, Kommoden, Spiegel usw. finden Sie in den Programmen SONYO, SONYO+, AKARO und ALEGRO2.

Ausführung 3

Marcato2 .3

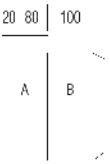
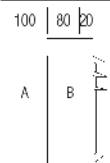
Höhe 223/240 cm

Schwebetürenschränke mit 20er-Außenregal und 4 waagerechten Sprossen

Die vielfältigen Farbausführungen entnehmen Sie bitte der „Programm-Übersicht Ausführung 3“.

Rückwände in Stärke 5 mm

Breite 200 cm - mit Regal

Schwebetürenschränke		Höhe 223 cm	Höhe 240 cm
Nutztiefe 58 cm			
	Breite 200 cm mit 20er-Außenregal links 2-türig 1 Tür A links 1 Tür B rechts Regalelement links	B200 H223 T69 35 202 13	B200 H240 T69 32 202 13
	Basispreis + Aufpreise Aufpreise siehe separate Tabelle	EUR	Basispreis:
Preisinfo für Kombination Türen A + B aus der <u>gleichen</u> Preisgruppe	EUR	PG 1 PG 2	PG 1 PG 2
	EUR	PG 3 PG 4	PG 3 PG 4
	Breite 200 cm mit 20er-Außenregal rechts 2-türig 1 Tür A links 1 Tür B rechts Regalelement rechts	B200 H223 T69 35 202 33	B200 H240 T69 32 202 33
	Basispreis + Aufpreise Aufpreise siehe separate Tabelle	EUR	Basispreis:
Preisinfo für Kombination Türen A + B aus der <u>gleichen</u> Preisgruppe	EUR	PG 1 PG 2	PG 1 PG 2
	EUR	PG 3 PG 4	PG 3 PG 4

Preisgruppen			
Preisgruppe PG 1:	Dekore	Preisgruppe PG 3:	Gläser glänzend, Grauspiegel
Preisgruppe PG 2:	Kristallspiegel	Preisgruppe PG 4:	Gläser matt

Aufpreise für Schränke bei Kombination der Türen A und B aus unterschiedlichen Preisgruppen:

Aufpreis ...	in PG 1	in PG 2	in PG 3	in PG 4	Art.-Nr.
... je 100er-Tür für Höhe 223 und 240 cm	0,-				95 683

Dämpfungsbeschläge		Dämpfungsbeschläge	
Dämpfungsbeschläge (2er-Set) für Schwebetüren zur zusätzlichen Soft-Abstoppung der beiden Außentüren	N°	Zusätzliche Öffnungs- und Kollisionsdämpfung für alle 2-türigen Schränke (Breite 160 bis 200 cm); zieht die Türen in Offen-Position und dämpft die Türen untereinander	N°
EUR	91 257 18	EUR	91 262 18

Praktisches Zubehör für das 20er-Außenregal finden Sie auf den nachfolgenden Seiten.

Passende Betten, Nachtschränke, Kommoden, Spiegel usw. finden Sie in den Programmen SONYO, SONYO+, AKARO und ALEGRO2.

Ausführung 3

Marcato2 .3

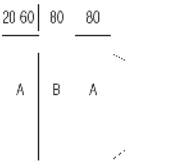
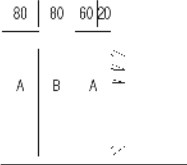
Höhe 223/240 cm

Schwebetürenschränke mit 20er-Außenregal und 4 waagerechten Sprossen

Die vielfältigen Farbausführungen entnehmen Sie bitte der „Programm-Übersicht Ausführung 3“.

Rückwände in Stärke 5 mm

Breite 240 cm - mit Regal

Schwebetürenschränke		Höhe 223 cm	Höhe 240 cm
Nutztiefe 58 cm			
 <p>Breite 240 cm mit 20er-Außenregal links</p> <p>3-türig 2 Türen A li+re 1 Tür B mittig Regalelement links</p>	<p>B240 H223 T69</p> <p>35 242 13</p>	<p>B240 H240 T69</p> <p>32 242 13</p>	
Basispreis + Aufpreise		Basispreis:	
Aufpreise siehe separate Tabelle	EUR	PG 1	PG 2
Preisinfo für Kombination alle Türen A + B aus der gleichen Preisgruppe	EUR	PG 3	PG 4
	EUR		
 <p>Breite 240 cm mit 20er-Außenregal rechts</p> <p>3-türig 2 Türen A li+re 1 Tür B mittig Regalelement rechts</p>	<p>B240 H223 T69</p> <p>35 242 33</p>	<p>B240 H240 T69</p> <p>32 242 33</p>	
Basispreis + Aufpreise		Basispreis:	
Aufpreise siehe separate Tabelle	EUR	PG 1	PG 2
Preisinfo für Kombination alle Türen A + B aus der gleichen Preisgruppe	EUR	PG 3	PG 4
	EUR		

Preisgruppen			
Preisgruppe PG 1:	Dekore	Preisgruppe PG 3:	Gläser glänzend, Grauspiegel
Preisgruppe PG 2:	Kristallspiegel	Preisgruppe PG 4:	Gläser matt

Aufpreise für Schränke bei Kombination der Türen A und B aus unterschiedlichen Preisgruppen:

Aufpreis ...	in PG 1	in PG 2	in PG 3	in PG 4	Art.-Nr.
... je 80er-Tür für Höhe 223 und 240 cm	0,-				95 681

Dämpfungsbeschläge	
Dämpfungsbeschläge (2er-Set) für Schwebetüren zur zusätzlichen Soft-Abstoppung der beiden Außentüren	N° 91 257 18 EUR

Dämpfungsbeschläge	
Zusätzliche Öffnungs-, Kollisions- und Mitteltürdämpfung für alle 3-türigen Schränke (Breite 240 bis 300 cm); zieht die Türen in Offen-Position, dämpft die Türen untereinander und zentriert die Mitteltür beim Schließen	N° 91 263 18 EUR

Praktisches Zubehör für das 20er-Außenregal finden Sie auf den nachfolgenden Seiten.

Passende Betten, Nachtschränke, Kommoden, Spiegel usw. finden Sie in den Programmen SONYO, SONYO+, AKARO und ALEGRO2.

Ausführung 3

Marcato2 .3

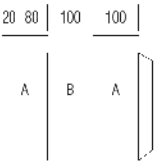
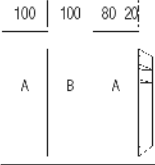
Höhe 223/240 cm

Schwebetürenschränke mit 20er-Außenregal und 4 waagerechten Sprossen

Die vielfältigen Farbausführungen entnehmen Sie bitte der „Programm-Übersicht Ausführung 3“.

Rückwände in Stärke 5 mm

Breite 300 cm - mit Regal

Schwebetürenschränke		Höhe 223 cm		Höhe 240 cm	
Nutztiefe 58 cm					
 <p>Breite 300 cm mit 20er-Außenregal links</p> <p>3-türig 2 Türen A li+re 1 Tür B mittig Regalelement links</p>		<p>B300 H223 T69</p> <p>35 302 13</p>		<p>B300 H240 T69</p> <p>32 302 13</p>	
Basispreis + Aufpreise		Basispreis:		Basispreis:	
Aufpreise siehe separate Tabelle		PG 1	PG 2	PG 1	PG 2
Preisinfo		PG 3	PG 4	PG 3	PG 4
für Kombination alle Türen A + B aus der gleichen Preisgruppe					
EUR					
EUR					
 <p>Breite 300 cm mit 20er-Außenregal rechts</p> <p>3-türig 2 Türen A li+re 1 Tür B mittig Regalelement rechts</p>		<p>B300 H223 T69</p> <p>35 302 33</p>		<p>B300 H240 T69</p> <p>32 302 33</p>	
Basispreis + Aufpreise		Basispreis:		Basispreis:	
Aufpreise siehe separate Tabelle		PG 1	PG 2	PG 1	PG 2
Preisinfo		PG 3	PG 4	PG 3	PG 4
für Kombination alle Türen A + B aus der gleichen Preisgruppe					
EUR					
EUR					

Preisgruppen			
Preisgruppe PG 1:	Dekore	Preisgruppe PG 3:	Gläser glänzend, Grauspiegel
Preisgruppe PG 2:	Kristallspiegel	Preisgruppe PG 4:	Gläser matt

Aufpreise für Schränke bei Kombination der Türen A und B aus unterschiedlichen Preisgruppen:

Aufpreis ...	in PG 1	in PG 2	in PG 3	in PG 4	Art.-Nr.
... je 100er-Tür für Höhe 223 und 240 cm	0,-				95 683

Dämpfungsbeschläge			
Dämpfungsbeschläge (2er-Set) für Schwebetüren	N°	91 257 18	
zur zusätzlichen Soft-Abstoppung der beiden Außentüren	EUR		
Praktisches Zubehör für das 20er-Außenregal finden Sie auf den nachfolgenden Seiten.			

Dämpfungsbeschläge			
Zusätzliche Öffnungs-, Kollisions- und Mitteltürdämpfung für alle 3-türigen Schränke (Breite 240 bis 300 cm); zieht die Türen in Offen-Position, dämpft die Türen untereinander und zentriert die Mitteltür beim Schließen	N°	91 263 18	
	EUR		

Passende Betten, Nachtschränke, Kommoden, Spiegel usw. finden Sie in den Programmen SONYO, SONYO+, AKARO und ALEGRO2.

Ausführung 5

Marcato2 .5

Programm-Übersicht

Schwebetürenschränke mit 20er-Außenregal und 5 waagerechten Sprossen

Schwebetürenschränke

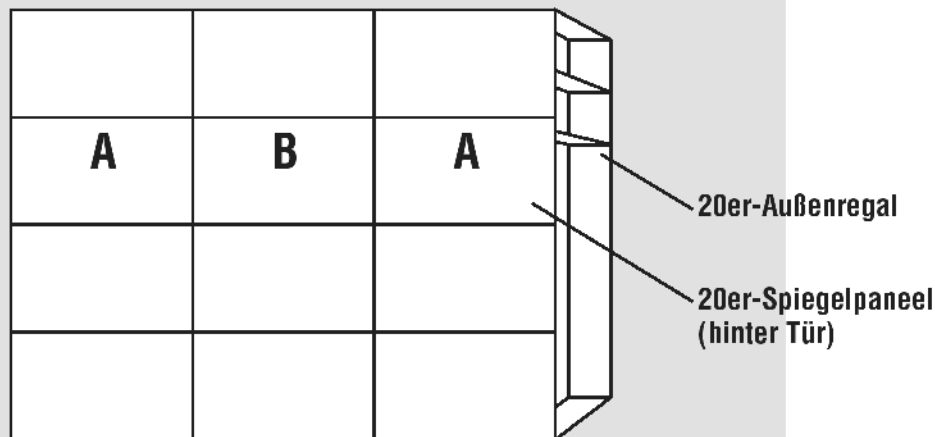
Höhe: 223/240 cm

Tiefe: 69 cm

Breite: 160-300 cm

Innendekor Birke-Nachbildung bzw.
Leinenoptik Twist

Rückwände in Stärke 5 mm

Schrank-Innenausstattung und
Beleuchtungen im Programm ZUBEHÖRInnenausstattung
je Schrankelement
Höhe 223/240 cm:
2 Fachböden
1 Kleiderstange

1.+2. Farbe der Türen A und Farbe der Türen B wählen:	3. Korpusfarbe und Farbe des 20er-Außenregals wählen:	5. Griffleisten- und Türsprossenfarbe wählen:
Preisgruppe PG 1 - Dekore P9 Polarweiß S9 Seidengrau Y1 Terra matt L1 Basalt M1 Sonoma-Eiche-Nachbildung U9 Riviera-Eiche-Nachbildung B1 Platin-Eiche-Nachbildung A1 Macadamia-Nussbaum-Nachbildung Preisgruppe PG 2 - Kristallspiegel G79 Kristallspiegel Preisgruppe PG 3 - Gläser glänzend & Grauspiegel G28 Weißglas G77 Magnoliaglas G71 Glas Seidengrau G76 Fangoglas G98 Basaltglas G57 Grauspiegel Preisgruppe PG 4 - Gläser matt G129 Weißglas matt G134 Glas Seidengrau matt	P9 Polarweiß S9 Seidengrau Y1 Terra matt L1 Basalt M1 Sonoma-Eiche-Nachbildung U9 Riviera-Eiche-Nachbildung B1 Platin-Eiche-Nachbildung A1 Macadamia-Nussbaum-Nachbildung 4. Innenfarbe wählen: Z1 Birke-Nachbildung X1 Leinenoptik Twist	301 alu-matt 302 chrom 324 schwarz
	<p>Grundausrüstung des 20er-Außenregals 2 x Fachboden Breite 55 cm, Tiefe 18 cm, Stärke 32 mm 1 x Kristallspiegel-Paneel Breite 20 cm</p>	

Ausführung 5

Marcato2 .5

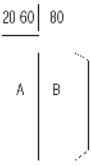
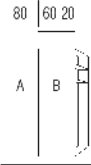
Höhe 223/240 cm

Schwebetürenschränke mit 20er-Außenregal und 5 waagerechten Sprossen

Die vielfältigen Farbausführungen entnehmen Sie bitte der „Programm-Übersicht Ausführung 5“.

Rückwände in Stärke 5 mm

Breite 160 cm - mit Regal

Schwebetürenschränke		Höhe 223 cm		Höhe 240 cm	
Nutztiefe 58 cm					
	Breite 160 cm mit 20er-Außenregal links 2-türig 1 Tür A links 1 Tür B rechts Regalelement links	N°		N°	
		B160 H223 T69		B160 H240 T69	
		35 162 15		32 162 15	
Basispreis + Aufpreise		Basispreis:		Basispreis:	
Aufpreise siehe separate Tabelle		PG 1 PG 2		PG 1 PG 2	
Preisinfo		PG 3 PG 4		PG 3 PG 4	
für Kombination Türen A + B aus der gleichen Preisgruppe		PG 3 PG 4		PG 3 PG 4	
EUR		EUR		EUR	
	Breite 160 cm mit 20er-Außenregal rechts 2-türig 1 Tür A links 1 Tür B rechts Regalelement rechts	N°		N°	
		B160 H223 T69		B160 H240 T69	
		35 162 35		32 162 35	
Basispreis + Aufpreise		Basispreis:		Basispreis:	
Aufpreise siehe separate Tabelle		PG 1 PG 2		PG 1 PG 2	
Preisinfo		PG 3 PG 4		PG 3 PG 4	
für Kombination Türen A + B aus der gleichen Preisgruppe		PG 3 PG 4		PG 3 PG 4	
EUR		EUR		EUR	

Preisgruppen			
Preisgruppe PG 1:	Dekore	Preisgruppe PG 3:	Gläser glänzend, Grauspiegel
Preisgruppe PG 2:	Kristallspiegel	Preisgruppe PG 4:	Gläser matt

Aufpreise für Schränke bei Kombination der Türen A und B aus unterschiedlichen Preisgruppen:

Aufpreis ...	in PG 1	in PG 2	in PG 3	in PG 4	Art.-Nr.
... je 80er-Tür für Höhe 223 und 240 cm	0,-				95 681

Dämpfungsbeschläge		Dämpfungsbeschläge	
Dämpfungsbeschläge (2er-Set) für Schwebetüren	N°	Zusätzliche Öffnungs- und Kollisionsdämpfung für alle 2-türigen Schränke (Breite 160 bis 200 cm); zieht die Türen in Offen-Position und dämpft die Türen untereinander	N°
zur zusätzlichen Soft-Abstoppung der beiden Außentüren	91 257 18		91 262 18
EUR		EUR	

Praktisches Zubehör für das 20er-Außenregal finden Sie auf den nachfolgenden Seiten.

Passende Betten, Nachtschränke, Kommoden, Spiegel usw. finden Sie in den Programmen SONYO, SONYO+, AKARO und ALEGRO2.

Ausführung 5

Marcato2 .5

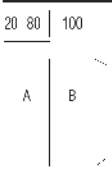
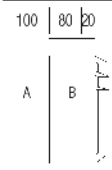
Höhe 223/240 cm

Schwebetürenschränke mit 20er-Außenregal und 5 waagerechten Sprossen

Die vielfältigen Farbausführungen entnehmen Sie bitte der „Programm-Übersicht Ausführung 5“.

Rückwände in Stärke 5 mm

Breite 200 cm - mit Regal

Schwebetürenschränke		Höhe 223 cm	Höhe 240 cm
Nutztiefe 58 cm			
	Breite 200 cm mit 20er-Außenregal links 2-türig N° 1 Tür A links 1 Tür B rechts Regalelement links	B200 H223 T69 35 202 15	B200 H240 T69 32 202 15
	Basispreis + Aufpreise Aufpreise siehe separate Tabelle	EUR	Basispreis:
Preisinfo für Kombination Türen A + B aus der gleichen Preisgruppe	EUR	PG 1 PG 2	PG 1 PG 2
	EUR	PG 3 PG 4	PG 3 PG 4
	Breite 200 cm mit 20er-Außenregal rechts 2-türig N° 1 Tür A links 1 Tür B rechts Regalelement rechts	B200 H223 T69 35 202 35	B200 H240 T69 32 202 35
	Basispreis + Aufpreise Aufpreise siehe separate Tabelle	EUR	Basispreis:
Preisinfo für Kombination Türen A + B aus der gleichen Preisgruppe	EUR	PG 1 PG 2	PG 1 PG 2
	EUR	PG 3 PG 4	PG 3 PG 4

Preisgruppen			
Preisgruppe PG 1:	Dekore	Preisgruppe PG 3:	Gläser glänzend, Grauspiegel
Preisgruppe PG 2:	Kristallspiegel	Preisgruppe PG 4:	Gläser matt

Aufpreise für Schränke bei Kombination der Türen A und B aus unterschiedlichen Preisgruppen:

Aufpreis ...	in PG 1	in PG 2	in PG 3	in PG 4	Art.-Nr.
... je 100er-Tür für Höhe 223 und 240 cm	0,-				95 683

Dämpfungsbeschläge	
Dämpfungsbeschläge (2er-Set) für Schwebetüren zur zusätzlichen Soft-Abstoppung der beiden Außentüren	N° 91 257 18 EUR

Dämpfungsbeschläge	
Zusätzliche Öffnungs- und Kollisionsdämpfung für alle 2-türigen Schränke (Breite 160 bis 200 cm); zieht die Türen in Offen-Position und dämpft die Türen untereinander	N° 91 262 18 EUR

Praktisches Zubehör für das 20er-Außenregal finden Sie auf den nachfolgenden Seiten.

Passende Betten, Nachtschränke, Kommoden, Spiegel usw. finden Sie in den Programmen SONYO, SONYO+, AKARO und ALEGRO2.

Ausführung 5

Marcato2 .5

Höhe 223/240 cm

Schwebetürenschränke mit 20er-Außenregal und 5 waagerechten Sprossen

Die vielfältigen Farbausführungen entnehmen Sie bitte der „Programm-Übersicht Ausführung 5“.

Rückwände in Stärke 5 mm

Breite 240 cm - mit Regal

Schwebetürenschränke		Höhe 223 cm	Höhe 240 cm
Nutztiefe 58 cm			
	Breite 240 cm mit 20er-Außenregal links 3-türig 2 Türen A li+re 1 Tür B mittig Regalelement links	B240 H223 T69 35 242 15	B240 H240 T69 32 242 15
Basispreis + Aufpreise		Basispreis:	
Aufpreise siehe separate Tabelle	EUR	PG 1	PG 2
Preisinfo für Kombination alle Türen A + B aus der gleichen Preisgruppe	EUR	PG 3	PG 4
	EUR		
	Breite 240 cm mit 20er-Außenregal rechts 3-türig 2 Türen A li+re 1 Tür B mittig Regalelement rechts	B240 H223 T69 35 242 35	B240 H240 T69 32 242 35
Basispreis + Aufpreise		Basispreis:	
Aufpreise siehe separate Tabelle	EUR	PG 1	PG 2
Preisinfo für Kombination alle Türen A + B aus der gleichen Preisgruppe	EUR	PG 3	PG 4
	EUR		

Preisgruppen			
Preisgruppe PG 1:	Dekore	Preisgruppe PG 3:	Gläser glänzend, Grauspiegel
Preisgruppe PG 2:	Kristallspiegel	Preisgruppe PG 4:	Gläser matt

Aufpreise für Schränke bei Kombination der Türen A und B aus unterschiedlichen Preisgruppen:

Aufpreis ...	in PG 1	in PG 2	in PG 3	in PG 4	Art.-Nr.
... je 80er-Tür für Höhe 223 und 240 cm	0,-				95 681

Dämpfungsbeschläge	
Dämpfungsbeschläge (2er-Set) für Schwebetüren zur zusätzlichen Soft-Abstoppung der beiden Außentüren	N° 91 257 18 EUR

Dämpfungsbeschläge	
Zusätzliche Öffnungs-, Kollisions- und Mitteltürdämpfung für alle 3-türigen Schränke (Breite 240 bis 300 cm); zieht die Türen in Offen-Position, dämpft die Türen untereinander und zentriert die Mitteltür beim Schließen	N° 91 263 18 EUR

Praktisches Zubehör für das 20er-Außenregal finden Sie auf den nachfolgenden Seiten.

Passende Betten, Nachtschränke, Kommoden, Spiegel usw. finden Sie in den Programmen SONYO, SONYO+, AKARO und ALEGRO2.

Ausführung 5

Marcato2 .5

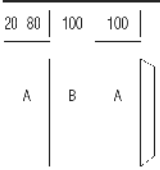
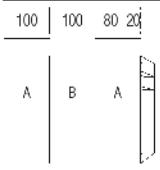
Höhe 223/240 cm

Schwebetürenschränke mit 20er-Außenregal und 5 waagerechten Sprossen

Die vielfältigen Farbausführungen entnehmen Sie bitte der „Programm-Übersicht Ausführung 5“.

Rückwände in Stärke 5 mm

Breite 300 cm - mit Regal

Schwebetürenschränke		Höhe 223 cm		Höhe 240 cm	
Nutztiefe 58 cm					
 Breite 300 cm mit 20er-Außenregal links 3-türig 2 Türen A li+re 1 Tür B mittig Regalelement links		B300 H223 T69 35 302 15		B300 H240 T69 32 302 15	
Basispreis + Aufpreise		Basispreis:		Basispreis:	
Aufpreise siehe separate Tabelle		PG 1	PG 2	PG 1	PG 2
Preisinfo		PG 3	PG 4	PG 3	PG 4
für Kombination alle Türen A + B aus der gleichen Preisgruppe					
 Breite 300 cm mit 20er-Außenregal rechts 3-türig 2 Türen A li+re 1 Tür B mittig Regalelement rechts		B300 H223 T69 35 302 35		B300 H240 T69 32 302 35	
Basispreis + Aufpreise		Basispreis:		Basispreis:	
Aufpreise siehe separate Tabelle		PG 1	PG 2	PG 1	PG 2
Preisinfo		PG 3	PG 4	PG 3	PG 4
für Kombination alle Türen A + B aus der gleichen Preisgruppe					

Preisgruppen			
Preisgruppe PG 1:	Dekore	Preisgruppe PG 3:	Gläser glänzend, Grauspiegel
Preisgruppe PG 2:	Kristallspiegel	Preisgruppe PG 4:	Gläser matt

Aufpreise für Schränke bei Kombination der Türen A und B aus unterschiedlichen Preisgruppen:

Aufpreis ...	in PG 1	in PG 2	in PG 3	in PG 4	Art.-Nr.
... je 100er-Tür für Höhe 223 und 240 cm	0,-				95 683

Dämpfungsbeschläge			
Dämpfungsbeschläge (2er-Set) für Schwebetüren	N°	91 257 18	
zur zusätzlichen Soft-Abstopfung der beiden Außentüren	EUR		

Dämpfungsbeschläge			
Zusätzliche Öffnungs-, Kollisions- und Mitteltürdämpfung für alle 3-türigen Schränke (Breite 240 bis 300 cm); zieht die Türen in Offen-Position, dämpft die Türen untereinander und zentriert die Mitteltür beim Schließen	N°	91 263 18	
	EUR		

Praktisches Zubehör für das 20er-Außenregal finden Sie auf den nachfolgenden Seiten.

Passende Betten, Nachtschränke, Kommoden, Spiegel usw. finden Sie in den Programmen SONYO, SONYO+, AKARO und ALEGRO2.

für alle Ausführungen

Marcato2 .0

Höhe 223/240 cm

Profilkränze mit seitlichen Retouren für Schwebetürenschränke mit 20er-Außenregal

Farbausführung wählen:	
P9 Polarweiß	M1 Sonoma-Eiche-Nachbildung
S9 Seidengrau	U9 Riviera-Eiche-Nachbildung
Y1 Terra matt	B1 Platin-Eiche-Nachbildung
L1 Basalt	A1 Macadamia-Nussbaum-Nachbildung

*Dimmbare LED-Beleuchtung (A+; BEL36-Koch) mit nicht austauschbaren Leuchtmitteln, Aktivierung per Fernbedienung

Profilkränze	für Schrankhöhen 223/240 cm	
Schrankschneide mit Profilkranz 72 cm Höhe mit Profilkranz 228/245 cm	ohne Beleuchtung	mit LED-Beleuchtung*
<p>für Schrankbreite 160 cm</p>	B160 H3,2 T18 98 160 20	B160 H3,2 T18 2 Leuchten 98 160 25
<p>für Schrankbreite 200 cm</p>	B200 H3,2 T18 98 200 20	B200 H3,2 T18 2 Leuchten 98 200 25
<p>für Schrankbreite 240 cm</p>	B240 H3,2 T18 98 240 20	B240 H3,2 T18 3 Leuchten 98 240 25
<p>für Schrankbreite 300 cm</p>	B300 H3,2 T18 98 300 20	B300 H3,2 T18 3 Leuchten 98 300 25

4-Kanal Funkfernbedienung

4-Kanal Funkfernbedienung	4-Kanal Funkfernbedienung und zusätzlicher Bluetooth Converter
<p>4-Kanal Fernbedienung zum Schalten (Ein/Aus/Dimmen) von bis zu max. 4 verschiedenen Möbelkomponenten mit LED-Beleuchtung</p>	<p>4-Kanal Fernbedienung und Bluetooth Converter zum Schalten (Ein/Aus/Dimmen) von bis zu max. 4 verschiedenen Möbelkomponenten mit LED-Beleuchtung und/oder zur Bedienung per Smartphone App</p>
N° 99 049 00 EUR	N° 99 050 00 EUR

Hiermit können die per Fernbedienung schaltbaren LED-Beleuchtungen mit nur einer(!) Fernbedienung einzeln oder in beliebig zusammengefassten Gruppen ein- bzw. ausgeschaltet und gedimmt werden.

Bitte beachten: nicht einsetzbar bei Leuchten mit Fuß-, Touch- bzw. Bettseiten-schalter, Akkuleuchten und Leuchten mit Sensorschaltung.

Hiermit können die per Fernbedienung schaltbaren LED-Beleuchtungen mit nur einer(!) Fernbedienung und **zusätzlich auch per Smartphone App** einzeln oder in beliebig zusammengefassten Gruppen ein- bzw. ausgeschaltet und gedimmt werden.

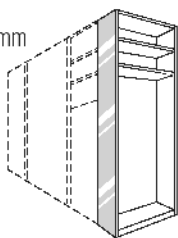
Bitte beachten: nicht einsetzbar bei Leuchten mit Fuß-, Touch- bzw. Bettseiten-schalter, Akkuleuchten und Leuchten mit Sensorschaltung.




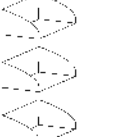
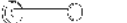
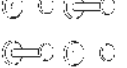

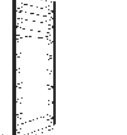
für alle Ausführungen

Marcato2 .0

Höhe 223/240 cm

Zubehör für 20er-Außenregal

Grundausrüstung des 20er-Außenregals2 x Fachboden Breite 55 cm, Tiefe 18 cm, Stärke 32 mm
1 x Kristallspiegel-Panel Breite 20 cm

Zubehör für 20er-Außenregal			
	zusätzlicher Fachboden 1 Stück in Korpusfarbe	N° EUR	B55 T18 Stärke 32 mm 91 670 00
	zusätzlicher Fachboden 2er-Set in Korpusfarbe	N° EUR	B2x55 T18 Stärke 32 mm 91 670 02
	Metallstange alu-matt für Hosen, Schals, Tücher usw.	N° EUR	Länge 55 cm 91 671 00
	Ablageschalen 3er-Set alu-matt Montage links und rechts an Innenseite	N° EUR	B3x12 H5 T16 91 667 00
	Kleiderbügelhalter alu-matt Montage an Rückwand	N° EUR	Länge 21 cm 91 668 00
	Metallhaken 4er-Set alu-matt Montage an Rückwand	N° EUR	Länge 4 x 8 cm 91 661 00
	Kristallspiegel zur Selbstmontage an Rückwand	N° EUR	B37 H87 99 016 00
	LED-Lichtband* 2er Set Montage links und rechts an Innenseite	N° EUR	für Schrankhöhe 223 cm Länge 215 cm 97 412 00
	*Dimmbares LED-Lichtband (A+; BEL139-Wessel) mit nicht austauschbaren Leuchtmitteln, Aktivierung per Fernbedienung	N° EUR	für Schrankhöhe 240 cm Länge 232 cm 97 413 00



Ausführung 1

Marcato2 .1

Programm-Übersicht

Schwebetürenschränke mit 40er-Wäschefach und Garderobennische - ohne Sprossen

Schwebetürenschränke

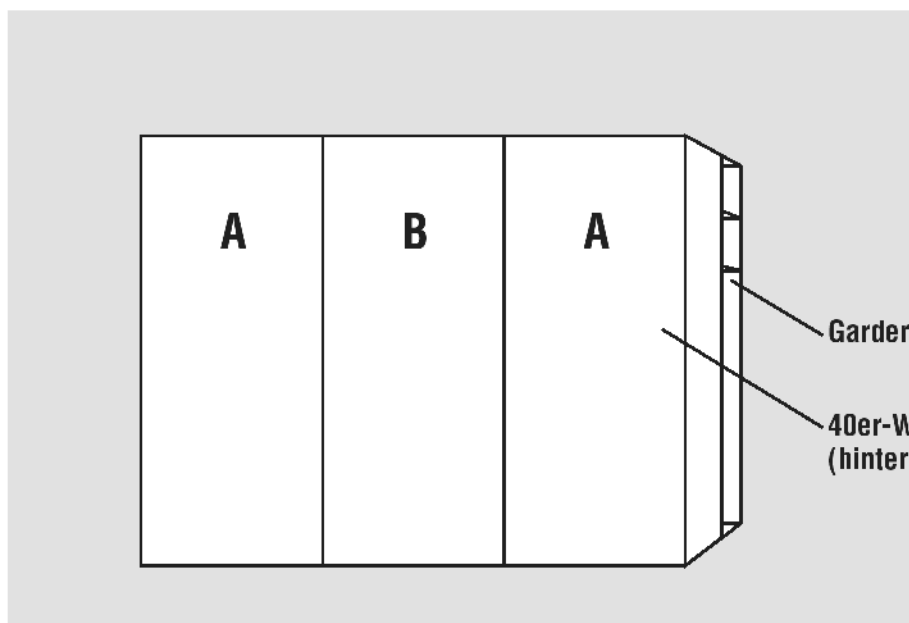
Höhe: 223/240 cm

Tiefe: 69 cm

Breite: 160-300 cm

Innendekor Birke-Nachbildung bzw.
Leinenoptik Twist

Rückwände in Stärke 5 mm

Schrank-Innenausstattung und
Beleuchtungen im Programm ZUBEHÖRInnenausstattung
je Schrankelement
Höhe 223/240 cm:
2 Fachböden
1 Kleiderstange

1.+2. Farbe der Türen A und Farbe der Türen B wählen:	3. Korpusfarbe und Farbe der Garderobennische wählen:	5. Griffleistenfarbe wählen:
Preisgruppe PG 1 - Dekore P9 Polarweiß S9 Seidengrau Y1 Terra matt L1 Basalt M1 Sonoma-Eiche-Nachbildung U9 Riviera-Eiche-Nachbildung B1 Platin-Eiche-Nachbildung A1 Macadamia-Nussbaum-Nachbildung Preisgruppe PG 2 - Kristallspiegel G79 Kristallspiegel Preisgruppe PG 3 - Gläser glänzend & Grauspiegel G28 Weißglas G77 Magnoliaglas G71 Glas Seidengrau G76 Fangoglas G98 Basaltglas G57 Grauspiegel Preisgruppe PG 4 - Gläser matt G129 Weißglas matt G134 Glas Seidengrau matt	P9 Polarweiß S9 Seidengrau Y1 Terra matt L1 Basalt M1 Sonoma-Eiche-Nachbildung U9 Riviera-Eiche-Nachbildung B1 Platin-Eiche-Nachbildung A1 Macadamia-Nussbaum-Nachbildung 4. Innenfarbe wählen: Z1 Birke-Nachbildung X1 Leinenoptik Twist	301 alu-matt 302 chrom 324 schwarz
	<p>Grundausrüstung des 40er-Wäschefaches 5 x Fachboden Br. 38 cm, Tiefe 34 cm, Stärke 22 mm</p> <p>Grundausrüstung der Garderobennische 2 x Fachboden Br. 22 cm, Tiefe 38 cm, Stärke 16 mm 1 x Kleiderstange, Länge 22 cm</p>	

Ausführung 1

Marcato2 .1

Höhe 223/240 cm

Schwebetürenschränke mit 40er-Wäschefach und Garderobennische - ohne Sprossen

Die vielfältigen Farbausführungen entnehmen Sie bitte der „Programm-Übersicht Ausführung 1“.

Rückwände in Stärke 5 mm

Breite 160 cm - mit Garderobennische

Schwebetürenschränke		Höhe 223 cm	Höhe 240 cm
Nutztiefe 58 cm			
	Breite 160 cm mit Garderobennische links 2-türig N° 1 Tür A links 1 Tür B rechts Garderobennische links	B160 H223 T69	B160 H240 T69
			35 162 51
Basispreis + Aufpreise		Basispreis:	
Aufpreise siehe separate Tabelle EUR		PG 1	PG 2
Preisinfo		PG 3	PG 4
für Kombination Türen A + B aus der gleichen Preisgruppe EUR			
	Breite 160 cm mit Garderobennische rechts 2-türig N° 1 Tür A links 1 Tür B rechts Garderobennische rechts	B160 H223 T69	B160 H240 T69
			35 162 71
Basispreis + Aufpreise		Basispreis:	
Aufpreise siehe separate Tabelle EUR		PG 1	PG 2
Preisinfo		PG 3	PG 4
für Kombination Türen A + B aus der gleichen Preisgruppe EUR			

Preisgruppen			
Preisgruppe PG 1:	Dekore	Preisgruppe PG 3:	Gläser glänzend, Grauspiegel
Preisgruppe PG 2:	Kristallspiegel	Preisgruppe PG 4:	Gläser matt

Aufpreise für Schränke bei Kombination der Türen A und B aus unterschiedlichen Preisgruppen:

Aufpreis ...	in PG 1	in PG 2	in PG 3	in PG 4	Art.-Nr.
... je 80er-Tür für Höhe 223 und 240 cm	0,-				95 681

Dämpfungsbeschläge		Zubehör	
Dämpfungsbeschläge (2er-Set) für Schwebetüren zur zusätzlichen Soft-Abstoppung der beiden Außentüren		für Schwebetürenschränke mit Garderobennische	
N°	91 257 18	Kristallspiegel zur Selbstmontage auf schmaler Schrankseite neben Garderobennische	B29 H179
EUR			N°
Zusätzliche Öffnungs- und Kollisionsdämpfung für alle 2-türigen Schränke (Breite 160 bis 200 cm); zieht die Türen in Offen-Position und dämpft die Türen untereinander		Passende Betten, Nachtschränke, Kommoden, Spiegel usw. finden Sie in den Programmen SONYO, SONYO+, AKARO und ALEGRO2.	
N°	91 262 18		
EUR			

Ausführung 1

Marcato2 .1

Höhe 223/240 cm

Schwebetürenschränke mit 40er-Wäschefach und Garderobennische - ohne Sprossen

Die vielfältigen Farbausführungen entnehmen Sie bitte der „Programm-Übersicht Ausführung 1“.

Rückwände in Stärke 5 mm

Breite 180 cm - mit Garderobennische

Schwebetürenschränke		Höhe 223 cm	Höhe 240 cm
Nutztiefe 58 cm			
	Breite 180 cm mit Garderobennische links 2-türig N° 1 Tür A links 1 Tür B rechts Garderobennische links	B180 H223 T69 35 182 51	B180 H240 T69 32 182 51
	Basispreis + Aufpreise Aufpreise siehe separate Tabelle EUR	Basispreis:	Basispreis:
Preisinfo für Kombination Türen A + B aus der gleichen Preisgruppe	EUR	PG 1 PG 2	PG 1 PG 2
	EUR	PG 3 PG 4	PG 3 PG 4
	Breite 180 cm mit Garderobennische rechts 2-türig N° 1 Tür A links 1 Tür B rechts Garderobennische rechts	B180 H223 T69 35 182 71	B180 H240 T69 32 182 71
	Basispreis + Aufpreise Aufpreise siehe separate Tabelle EUR	Basispreis:	Basispreis:
Preisinfo für Kombination Türen A + B aus der gleichen Preisgruppe	EUR	PG 1 PG 2	PG 1 PG 2
	EUR	PG 3 PG 4	PG 3 PG 4

Preisgruppen			
Preisgruppe PG 1:	Dekore	Preisgruppe PG 3:	Gläser glänzend, Grauspiegel
Preisgruppe PG 2:	Kristallspiegel	Preisgruppe PG 4:	Gläser matt

Aufpreise für Schränke bei Kombination der Türen A und B aus unterschiedlichen Preisgruppen:

Aufpreis ...	in PG 1	in PG 2	in PG 3	in PG 4	Art.-Nr.
... je 90er-Tür für Höhe 223 und 240 cm	0,-				95 682

Dämpfungsbeschläge	
Dämpfungsbeschläge (2er-Set) für Schwebetüren zur zusätzlichen Soft-Abstoppung der beiden Außentüren	N° 91 257 18 EUR
Zusätzliche Öffnungs- und Kollisionsdämpfung für alle 2-türigen Schränke (Breite 160 bis 200 cm); zieht die Türen in Offen-Position und dämpft die Türen untereinander	N° 91 262 18 EUR

Zubehör	
für Schwebetürenschränke mit Garderobennische	
Kristallspiegel zur Selbstmontage auf schmaler Schrankseite neben Garderobennische	N° 99 014 00 EUR
	B29 H179

Passende Betten, Nachtschränke, Kommoden, Spiegel usw. finden Sie in den Programmen SONYO, SONYO+, AKARO und ALEGRO2.

Ausführung 1

Marcato2 .1

Höhe 223/240 cm

Schwebetürenschränke mit 40er-Wäschefach und Garderobennische - ohne Sprossen

Die vielfältigen Farbausführungen entnehmen Sie bitte der „Programm-Übersicht Ausführung 1“.

Rückwände in Stärke 5 mm

Breite 200 cm - mit Garderobennische

Schwebetürenschränke		Höhe 223 cm	Höhe 240 cm
Nutztiefe 58 cm			
	Breite 200 cm mit Garderobennische links 2-türig 1 Tür A links 1 Tür B rechts Garderobennische links	B200 H223 T69 35 202 51	B200 H240 T69 32 202 51
Basispreis + Aufpreise		Basispreis:	
Aufpreise siehe separate Tabelle	EUR	PG 1	PG 2
Preisinfo	EUR	PG 3	PG 4
für Kombination Türen A + B aus der gleichen Preisgruppe	EUR	PG 3	PG 4
	Breite 200 cm mit Garderobennische rechts 2-türig 1 Tür A links 1 Tür B rechts Garderobennische rechts	B200 H223 T69 35 202 71	B200 H240 T69 32 202 71
Basispreis + Aufpreise		Basispreis:	
Aufpreise siehe separate Tabelle	EUR	PG 1	PG 2
Preisinfo	EUR	PG 3	PG 4
für Kombination Türen A + B aus der gleichen Preisgruppe	EUR	PG 3	PG 4

Preisgruppen			
Preisgruppe PG 1:	Dekore	Preisgruppe PG 3:	Gläser glänzend, Grauspiegel
Preisgruppe PG 2:	Kristallspiegel	Preisgruppe PG 4:	Gläser matt

Aufpreise für Schränke bei Kombination der Türen A und B aus unterschiedlichen Preisgruppen:

Aufpreis ...	in PG 1	in PG 2	in PG 3	in PG 4	Art.-Nr.
... je 100er-Tür für Höhe 223 und 240 cm	0,-				95 683

Dämpfungsbeschläge	
Dämpfungsbeschläge (2er-Set) für Schwebetüren zur zusätzlichen Soft-Abstoppung der beiden Außentüren	N° 91 257 18 EUR
Zusätzliche Öffnungs- und Kollisionsdämpfung für alle 2-türigen Schränke (Breite 160 bis 200 cm); zieht die Türen in Offen-Position und dämpft die Türen untereinander	N° 91 262 18 EUR

Zubehör	
für Schwebetürenschränke mit Garderobennische	
	Kristallspiegel zur Selbstmontage auf schmaler Schrankseite neben Garderobennische
N°	99 014 00
EUR	

Passende Betten, Nachtschränke, Kommoden, Spiegel usw. finden Sie in den Programmen SONYO, SONYO+, AKARO und ALEGRO2.

Ausführung 1

Marcato2 .1

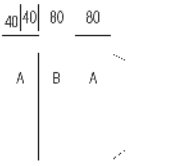
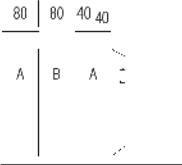
Höhe 223/240 cm

Schwebetürenschränke mit 40er-Wäschefach und Garderobennische - ohne Sprossen

Die vielfältigen Farbausführungen entnehmen Sie bitte der „Programm-Übersicht Ausführung 1“.

Rückwände in Stärke 5 mm

Breite 240 cm - mit Garderobennische

Schwebetürenschränke		Höhe 223 cm	Höhe 240 cm
Nutztiefe 58 cm			
	Breite 240 cm mit Garderobennische links 3-türig 2 Türen A li+re 1 Tür B mittig Garderobennische links	B240 H223 T69 35 242 51	B240 H240 T69 32 242 51
Basispreis + Aufpreise Aufpreise siehe separate Tabelle	EUR	Basispreis:	Basispreis:
Preisinfo für Kombination alle Türen A + B aus der gleichen Preisgruppe	EUR	PG 1 PG 2	PG 1 PG 2
	EUR	PG 3 PG 4	PG 3 PG 4
	Breite 240 cm mit Garderobennische rechts 3-türig 2 Türen A li+re 1 Tür B mittig Garderobennische rechts	B240 H223 T69 35 242 71	B240 H240 T69 32 242 71
Basispreis + Aufpreise Aufpreise siehe separate Tabelle	EUR	Basispreis:	Basispreis:
Preisinfo für Kombination alle Türen A + B aus der gleichen Preisgruppe	EUR	PG 1 PG 2	PG 1 PG 2
	EUR	PG 3 PG 4	PG 3 PG 4

Preisgruppen			
Preisgruppe PG 1:	Dekore	Preisgruppe PG 3:	Gläser glänzend, Grauspiegel
Preisgruppe PG 2:	Kristallspiegel	Preisgruppe PG 4:	Gläser matt

Aufpreise für Schränke bei Kombination der Türen A und B aus unterschiedlichen Preisgruppen:

Aufpreis ...	in PG 1	in PG 2	in PG 3	in PG 4	Art.-Nr.
... je 80er-Tür für Höhe 223 und 240 cm	0,-				95 681

Dämpfungsbeschläge	
Dämpfungsbeschläge (2er-Set) für Schwebetüren zur zusätzlichen Soft-Abstoppung der beiden Außentüren	N° 91 257 18 EUR
Zusätzliche Öffnungs-, Kollisions- und Mitteltürdämpfung für alle 3-türigen Schränke (Breite 240 bis 300 cm); zieht die Türen in Offen-Position, dämpft die Türen untereinander und zentriert die Mitteltür beim Schließen	N° 91 263 18 EUR

Zubehör	
für Schwebetürenschränke mit Garderobennische	
	Kristallspiegel zur Selbstmontage auf schmaler Schrankseite neben Garderobennische N° 99 014 00 EUR

Passende Betten, Nachtschränke, Kommoden, Spiegel usw. finden Sie in den Programmen SONYO, SONYO+, AKARO und ALEGRO2.

Ausführung 1

Marcato2 .1

Höhe 223/240 cm

Schwebetürenschränke mit 40er-Wäschefach und Garderobennische - ohne Sprossen

Die vielfältigen Farbausführungen entnehmen Sie bitte der „Programm-Übersicht Ausführung 1“.

Rückwände in Stärke 5 mm

Breite 270 cm - mit Garderobennische

Schwebetürenschränke		Höhe 223 cm	Höhe 240 cm
Nutztiefe 58 cm			
<p>Breite 270 cm mit Garderobennische links</p> <p>3-türig 2 Türen A li+re 1 Tür B mittig Garderobennische links</p>	B270 H223 T69	B270 H240 T69	
	N°	35 272 51	32 272 51
Basispreis + Aufpreise		Basispreis:	Basispreis:
Aufpreise siehe separate Tabelle	EUR	PG 1 PG 2	PG 1 PG 2
Preisinfo	EUR	PG 3 PG 4	PG 3 PG 4
	EUR		
<p>Breite 270 cm mit Garderobennische rechts</p> <p>3-türig 2 Türen A li+re 1 Tür B mittig Garderobennische rechts</p>	B270 H223 T69	B270 H240 T69	
	N°	35 272 71	32 272 71
Basispreis + Aufpreise		Basispreis:	Basispreis:
Aufpreise siehe separate Tabelle	EUR	PG 1 PG 2	PG 1 PG 2
Preisinfo	EUR	PG 3 PG 4	PG 3 PG 4
	EUR		

Preisgruppen			
Preisgruppe PG 1:	Dekore	Preisgruppe PG 3:	Gläser glänzend, Grauspiegel
Preisgruppe PG 2:	Kristallspiegel	Preisgruppe PG 4:	Gläser matt

Aufpreise für Schränke bei Kombination der Türen A und B aus unterschiedlichen Preisgruppen:

Aufpreis ...	in PG 1	in PG 2	in PG 3	in PG 4	Art.-Nr.
... je 90er-Tür für Höhe 223 und 240 cm	0,-				95 682

Dämpfungsbeschläge	
Dämpfungsbeschläge (2er-Set) für Schwebetüren zur zusätzlichen Soft-Abstoppung der beiden Außentüren	N° 91 257 18 EUR
Zusätzliche Öffnungs-, Kollisions- und Mitteltürdämpfung für alle 3-türigen Schränke (Breite 240 bis 300 cm); zieht die Türen in Offen-Position, dämpft die Türen untereinander und zentriert die Mitteltür beim Schließen	N° 91 263 18 EUR

Zubehör	
für Schwebetürenschränke mit Garderobennische	
Kristallspiegel zur Selbstmontage auf schmaler Schrankseite neben Garderobennische	N° 99 014 00 EUR
	B29 H179

Passende Betten, Nachtschränke, Kommoden, Spiegel usw. finden Sie in den Programmen SONYO, SONYO+, AKARO und ALEGRO2.

Ausführung 1

Marcato2 .1

Höhe 223/240 cm

Schwebetürenschränke mit 40er-Wäschefach und Garderobennische - ohne Sprossen

Die vielfältigen Farbausführungen entnehmen Sie bitte der „Programm-Übersicht Ausführung 1“.

Rückwände in Stärke 5 mm

Breite 300 cm - mit Garderobennische

Schwebetürenschränke		Höhe 223 cm	Höhe 240 cm
Nutztiefe 58 cm			
<p>Breite 300 cm mit Garderobennische links</p> <p>3-türig 2 Türen A li+re 1 Tür B mittig Garderobennische links</p>	<p>B300 H223 T69</p> <p>35 302 51</p>	<p>B300 H240 T69</p> <p>32 302 51</p>	
Basispreis + Aufpreise Aufpreise siehe separate Tabelle	EUR	Basispreis:	
Preisinfo für Kombination alle Türen A + B aus der gleichen Preisgruppe	EUR	PG 1	PG 2
	EUR	PG 3	PG 4
<p>Breite 300 cm mit Garderobennische rechts</p> <p>3-türig 2 Türen A li+re 1 Tür B mittig Garderobennische rechts</p>	<p>B300 H223 T69</p> <p>35 302 71</p>	<p>B300 H240 T69</p> <p>32 302 71</p>	
Basispreis + Aufpreise Aufpreise siehe separate Tabelle	EUR	Basispreis:	
Preisinfo für Kombination alle Türen A + B aus der gleichen Preisgruppe	EUR	PG 1	PG 2
	EUR	PG 3	PG 4

Preisgruppen			
Preisgruppe PG 1:	Dekore	Preisgruppe PG 3:	Gläser glänzend, Grauspiegel
Preisgruppe PG 2:	Kristallspiegel	Preisgruppe PG 4:	Gläser matt

Aufpreise für Schränke bei Kombination der Türen A und B aus unterschiedlichen Preisgruppen:

Aufpreis ...	in PG 1	in PG 2	in PG 3	in PG 4	Art.-Nr.
... je 100er-Tür für Höhe 223 und 240 cm	0,-				95 683

Dämpfungsbeschläge	
<p>Dämpfungsbeschläge (2er-Set) für Schwebetüren</p> <p>zur zusätzlichen Soft-Abstoppung der beiden Außentüren</p>	<p>N° 91 257 18</p> <p>EUR</p>
<p>Zusätzliche Öffnungs-, Kollisions- und Mitteltürdämpfung für alle 3-türigen Schränke (Breite 240 bis 300 cm); zieht die Türen in Offen-Position, dämpft die Türen untereinander und zentriert die Mitteltür beim Schließen</p>	<p>N° 91 263 18</p> <p>EUR</p>

Zubehör	
für Schwebetürenschränke mit Garderobennische	
<p>Kristallspiegel zur Selbstmontage auf schmaler Schrankseite neben Garderobennische</p>	<p>N° 99 014 00</p> <p>EUR</p>
	B29 H179

Passende Betten, Nachtschränke, Kommoden, Spiegel usw. finden Sie in den Programmen SONYO, SONYO+, AKARO und ALEGRO2.

Ausführung 2

Marcato2 .2

Programm-Übersicht

Schwebetürenschränke mit 40er-Wäschefach und Garderobennische - mit 3 waagerechten Sprossen

Schwebetürenschränke

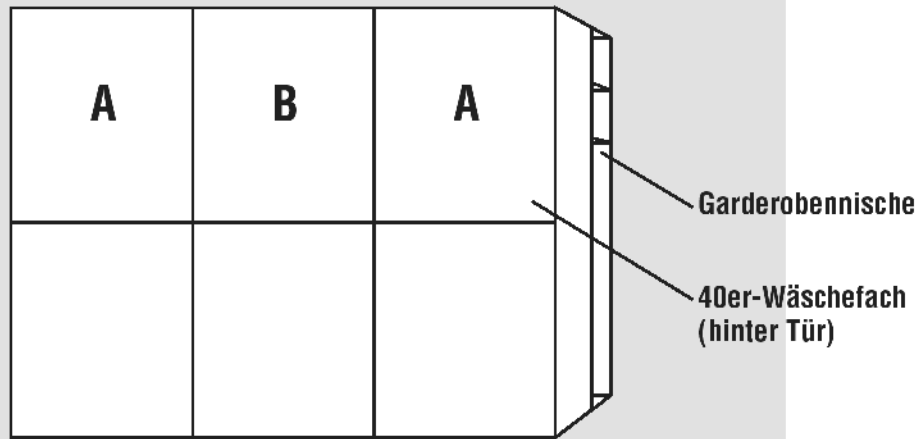
Höhe: 223/240 cm

Tiefe: 69 cm

Breite: 160-300 cm

Innendekor Birke-Nachbildung bzw.
Leinenoptik Twist

Rückwände in Stärke 5 mm

Schrank-Innenausstattung und
Beleuchtungen im Programm ZUBEHÖRInnenausstattung
je Schrankelement
Höhe 223/240 cm:
2 Fachböden
1 Kleiderstange

1.+2. Farbe der Türen A und Farbe der Türen B wählen:	3. Korpusfarbe und Farbe der Garderobennische wählen:	5. Griffleisten- und Türsprossenfarbe wählen:
Preisgruppe PG 1 - Dekore P9 Polarweiß S9 Seidengrau Y1 Terra matt L1 Basalt M1 Sonoma-Eiche-Nachbildung U9 Riviera-Eiche-Nachbildung B1 Platin-Eiche-Nachbildung A1 Macadamia-Nussbaum-Nachbildung Preisgruppe PG 2 - Kristallspiegel G79 Kristallspiegel Preisgruppe PG 3 - Gläser glänzend & Grauspiegel G28 Weißglas G77 Magnoliaglas G71 Glas Seidengrau G76 Fangoglas G98 Basaltglas G57 Grauspiegel Preisgruppe PG 4 - Gläser matt G129 Weißglas matt G134 Glas Seidengrau matt	P9 Polarweiß S9 Seidengrau Y1 Terra matt L1 Basalt M1 Sonoma-Eiche-Nachbildung U9 Riviera-Eiche-Nachbildung B1 Platin-Eiche-Nachbildung A1 Macadamia-Nussbaum-Nachbildung 4. Innenfarbe wählen: Z1 Birke-Nachbildung X1 Leinenoptik Twist	301 alu-matt 302 chrom 324 schwarz
	<p>Grundausrüstung des 40er-Wäschefaches 5 x Fachboden Br. 38 cm, Tiefe 34 cm, Stärke 22 mm</p> <p>Grundausrüstung der Garderobennische 2 x Fachboden Br. 22 cm, Tiefe 38 cm, Stärke 16 mm 1 x Kleiderstange, Länge 22 cm</p>	

Ausführung 2

Marcato2 .2

Höhe 223/240 cm

Schwebetürenschränke mit 40er-Wäschefach und Garderobennische - mit 3 waagerechten Sprossen

Die vielfältigen Farbausführungen entnehmen Sie bitte der „Programm-Übersicht Ausführung 2“.

Rückwände in Stärke 5 mm

Breite 160 cm - mit Garderobennische

Schwebetürenschränke		Höhe 223 cm		Höhe 240 cm	
Nutztiefe 58 cm					
	Breite 160 cm mit Garderobennische links 2-türig N° 1 Tür A links 1 Tür B rechts Garderobennische links	B160 H223 T69		B160 H240 T69	
		35 162 52		32 162 52	
Basispreis + Aufpreise		Basispreis:		Basispreis:	
Aufpreise siehe separate Tabelle		PG 1	PG 2	PG 1	PG 2
Preisinfo		PG 3	PG 4	PG 3	PG 4
für Kombination Türen A + B					
aus der gleichen Preisgruppe					
EUR					
EUR					
	Breite 160 cm mit Garderobennische rechts 2-türig N° 1 Tür A links 1 Tür B rechts Garderobennische rechts	B160 H223 T69		B160 H240 T69	
		35 162 72		32 162 72	
Basispreis + Aufpreise		Basispreis:		Basispreis:	
Aufpreise siehe separate Tabelle		PG 1	PG 2	PG 1	PG 2
Preisinfo		PG 3	PG 4	PG 3	PG 4
für Kombination Türen A + B					
aus der gleichen Preisgruppe					
EUR					
EUR					

Preisgruppen			
Preisgruppe PG 1:	Dekore	Preisgruppe PG 3:	Gläser glänzend, Grauspiegel
Preisgruppe PG 2:	Kristallspiegel	Preisgruppe PG 4:	Gläser matt

Aufpreise für Schränke bei Kombination der Türen A und B aus unterschiedlichen Preisgruppen:

Aufpreis ...	in PG 1	in PG 2	in PG 3	in PG 4	Art.-Nr.
... je 80er-Tür für Höhe 223 und 240 cm	0,-				95 681

Dämpfungsbeschläge		
Dämpfungsbeschläge (2er-Set) für Schwebetüren		
zur zusätzlichen Soft-Abstoppung der beiden Außentüren		
N°	91 257 18	EUR
Zusätzliche Öffnungs- und Kollisionsdämpfung für alle 2-türigen Schränke (Breite 160 bis 200 cm); zieht die Türen in Offen-Position und dämpft die Türen untereinander		
N°	91 262 18	EUR

Zubehör		
für Schwebetürenschränke mit Garderobennische		
Kristallspiegel zur Selbstmontage auf schmaler Schrankseite neben Garderobennische		
N°	99 014 00	EUR
B29 H179		

Passende Betten, Nachtschränke, Kommoden, Spiegel usw. finden Sie in den Programmen SONYO, SONYO+, AKARO und ALEGRO2.

Ausführung 2

Marcato2 .2

Höhe 223/240 cm

Schwebetürenschränke mit 40er-Wäschefach und Garderobennische - mit 3 waagerechten Sprossen

Die vielfältigen Farbausführungen entnehmen Sie bitte der „Programm-Übersicht Ausführung 2“.

Rückwände in Stärke 5 mm

Breite 180 cm - mit Garderobennische

Schwebetürenschränke		Höhe 223 cm	Höhe 240 cm
Nutztiefe 58 cm			
	Breite 180 cm mit Garderobennische links 2-türig N° 1 Tür A links 1 Tür B rechts Garderobennische links	B180 H223 T69 35 182 52	B180 H240 T69 32 182 52
	Basispreis + Aufpreise Aufpreise siehe separate Tabelle EUR	Basispreis:	Basispreis:
Preisinfo für Kombination Türen A + B aus der gleichen Preisgruppe	EUR	PG 1 PG 2	PG 1 PG 2
	EUR	PG 3 PG 4	PG 3 PG 4
	Breite 180 cm mit Garderobennische rechts 2-türig N° 1 Tür A links 1 Tür B rechts Garderobennische rechts	B180 H223 T69 35 182 72	B180 H240 T69 32 182 72
	Basispreis + Aufpreise Aufpreise siehe separate Tabelle EUR	Basispreis:	Basispreis:
Preisinfo für Kombination Türen A + B aus der gleichen Preisgruppe	EUR	PG 1 PG 2	PG 1 PG 2
	EUR	PG 3 PG 4	PG 3 PG 4

Preisgruppen			
Preisgruppe PG 1:	Dekore	Preisgruppe PG 3:	Gläser glänzend, Grauspiegel
Preisgruppe PG 2:	Kristallspiegel	Preisgruppe PG 4:	Gläser matt

Aufpreise für Schränke bei Kombination der Türen A und B aus unterschiedlichen Preisgruppen:

Aufpreis ...	in PG 1	in PG 2	in PG 3	in PG 4	Art.-Nr.
... je 90er-Tür für Höhe 223 und 240 cm	0,-				95 682

Dämpfungsbeschläge	
Dämpfungsbeschläge (2er-Set) für Schwebetüren zur zusätzlichen Soft-Abstoppung der beiden Außentüren	N° 91 257 18 EUR
Zusätzliche Öffnungs- und Kollisionsdämpfung für alle 2-türigen Schränke (Breite 160 bis 200 cm); zieht die Türen in Offen-Position und dämpft die Türen untereinander	N° 91 262 18 EUR

Zubehör	
für Schwebetürenschränke mit Garderobennische	
	Kristallspiegel zur Selbstmontage auf schmaler Schrankseite neben Garderobennische N° 99 014 00 EUR
	B29 H179

Passende Betten, Nachtschränke, Kommoden, Spiegel usw. finden Sie in den Programmen SONYO, SONYO+, AKARO und ALEGRO2.

Ausführung 2

Marcato2 .2

Höhe 223/240 cm

Schwebetürenschränke mit 40er-Wäschefach und Garderobennische - mit 3 waagerechten Sprossen

Die vielfältigen Farbausführungen entnehmen Sie bitte der „Programm-Übersicht Ausführung 2“.

Rückwände in Stärke 5 mm

Breite 200 cm - mit Garderobennische

Schwebetürenschränke		Höhe 223 cm	Höhe 240 cm
Nutztiefe 58 cm			
	Breite 200 cm mit Garderobennische links 2-türig 1 Tür A links 1 Tür B rechts Garderobennische links	B200 H223 T69 35 202 52	B200 H240 T69 32 202 52
Basispreis + Aufpreise		Basispreis:	
Aufpreise siehe separate Tabelle	EUR	PG 1	PG 2
Preisinfo für Kombination Türen A + B aus der gleichen Preisgruppe	EUR	PG 3	PG 4
	EUR		
	Breite 200 cm mit Garderobennische rechts 2-türig 1 Tür A links 1 Tür B rechts Garderobennische rechts	B200 H223 T69 35 202 72	B200 H240 T69 32 202 72
Basispreis + Aufpreise		Basispreis:	
Aufpreise siehe separate Tabelle	EUR	PG 1	PG 2
Preisinfo für Kombination Türen A + B aus der gleichen Preisgruppe	EUR	PG 3	PG 4
	EUR		

Preisgruppen			
Preisgruppe PG 1:	Dekore	Preisgruppe PG 3:	Gläser glänzend, Grauspiegel
Preisgruppe PG 2:	Kristallspiegel	Preisgruppe PG 4:	Gläser matt

Aufpreise für Schränke bei Kombination der Türen A und B aus unterschiedlichen Preisgruppen:

Aufpreis ...	in PG 1	in PG 2	in PG 3	in PG 4	Art.-Nr.
... je 100er-Tür für Höhe 223 und 240 cm	0,-				95 683

Dämpfungsbeschläge	
Dämpfungsbeschläge (2er-Set) für Schwebetüren zur zusätzlichen Soft-Abstopfung der beiden Außentüren	N° 91 257 18 EUR
Zusätzliche Öffnungs- und Kollisionsdämpfung für alle 2-türigen Schränke (Breite 160 bis 200 cm); zieht die Türen in Offen-Position und dämpft die Türen untereinander	N° 91 262 18 EUR

Zubehör	
für Schwebetürenschränke mit Garderobennische	
	Kristallspiegel zur Selbstmontage auf schmaler Schrankseite neben Garderobennische
N°	99 014 00
EUR	
	B29 H179

Passende Betten, Nachtschränke, Kommoden, Spiegel usw. finden Sie in den Programmen SONYO, SONYO+, AKARO und ALEGRO2.

Ausführung 2

Marcato2 .2

Höhe 223/240 cm

Schwebetürenschränke mit 40er-Wäschefach und Garderobennische - mit 3 waagerechten Sprossen

Die vielfältigen Farbausführungen entnehmen Sie bitte der „Programm-Übersicht Ausführung 2“.

Rückwände in Stärke 5 mm

Breite 240 cm - mit Garderobennische

Schwebetürenschränke		Höhe 223 cm	Höhe 240 cm
Nutztiefe 58 cm			
	Breite 240 cm mit Garderobennische links 3-türig 2 Türen A li+re 1 Tür B mittig Garderobennische links	B240 H223 T69 35 242 52	B240 H240 T69 32 242 52
Basispreis + Aufpreise		Basispreis:	
Aufpreise siehe separate Tabelle	EUR	PG 1	PG 2
Preisinfo für Kombination alle Türen A + B aus der gleichen Preisgruppe	EUR	PG 3	PG 4
	EUR		
	Breite 240 cm mit Garderobennische rechts 3-türig 2 Türen A li+re 1 Tür B mittig Garderobennische rechts	B240 H223 T69 35 242 72	B240 H240 T69 32 242 72
Basispreis + Aufpreise		Basispreis:	
Aufpreise siehe separate Tabelle	EUR	PG 1	PG 2
Preisinfo für Kombination alle Türen A + B aus der gleichen Preisgruppe	EUR	PG 3	PG 4
	EUR		

Preisgruppen			
Preisgruppe PG 1:	Dekore	Preisgruppe PG 3:	Gläser glänzend, Grauspiegel
Preisgruppe PG 2:	Kristallspiegel	Preisgruppe PG 4:	Gläser matt

Aufpreise für Schränke bei Kombination der Türen A und B aus unterschiedlichen Preisgruppen:

Aufpreis ...	in PG 1	in PG 2	in PG 3	in PG 4	Art.-Nr.
... je 80er-Tür für Höhe 223 und 240 cm	0,-				95 681

Dämpfungsbeschläge	
Dämpfungsbeschläge (2er-Set) für Schwebetüren zur zusätzlichen Soft-Abstoppung der beiden Außentüren	N° 91 257 18 EUR
Zusätzliche Öffnungs-, Kollisions- und Mitteltürdämpfung für alle 3-türigen Schränke (Breite 240 bis 300 cm); zieht die Türen in Offen-Position, dämpft die Türen untereinander und zentriert die Mitteltür beim Schließen	N° 91 263 18 EUR

Zubehör	
für Schwebetürenschränke mit Garderobennische	
	Kristallspiegel zur Selbstmontage auf schmaler Schrankseite neben Garderobennische
N°	99 014 00
EUR	

Passende Betten, Nachtschränke, Kommoden, Spiegel usw. finden Sie in den Programmen SONYO, SONYO+, AKARO und ALEGRO2.

Ausführung 2

Marcato2 .2

Höhe 223/240 cm

Schwebetürenschränke mit 40er-Wäschefach und Garderobennische - mit 3 waagerechten Sprossen

Die vielfältigen Farbausführungen entnehmen Sie bitte der „Programm-Übersicht Ausführung 2“.

Rückwände in Stärke 5 mm

Breite 270 cm - mit Garderobennische

Schwebetürenschränke		Höhe 223 cm	Höhe 240 cm
Nutztiefe 58 cm			
	Breite 270 cm mit Garderobennische links 3-türig 2 Türen A li+re 1 Tür B mittig Garderobennische links	B270 H223 T69	B270 H240 T69
		N°	35 272 52
Basispreis + Aufpreise		Basispreis:	
Aufpreise siehe separate Tabelle	EUR	PG 1	PG 2
Preisinfo	für Kombination alle Türen A + B aus der gleichen Preisgruppe	PG 3	PG 4
		EUR	PG 3
	Breite 270 cm mit Garderobennische rechts 3-türig 2 Türen A li+re 1 Tür B mittig Garderobennische rechts	B270 H223 T69	B270 H240 T69
		N°	35 272 72
Basispreis + Aufpreise		Basispreis:	
Aufpreise siehe separate Tabelle	EUR	PG 1	PG 2
Preisinfo	für Kombination alle Türen A + B aus der gleichen Preisgruppe	PG 3	PG 4
		EUR	PG 3

Preisgruppen			
Preisgruppe PG 1:	Dekore	Preisgruppe PG 3:	Gläser glänzend, Grauspiegel
Preisgruppe PG 2:	Kristallspiegel	Preisgruppe PG 4:	Gläser matt

Aufpreise für Schränke bei Kombination der Türen A und B aus unterschiedlichen Preisgruppen:

Aufpreis ...	in PG 1	in PG 2	in PG 3	in PG 4	Art.-Nr.
... je 90er-Tür für Höhe 223 und 240 cm	0,-				95 682

Dämpfungsbeschläge	
Dämpfungsbeschläge (2er-Set) für Schwebetüren zur zusätzlichen Soft-Abstoppung der beiden Außentüren	N° 91 257 18 EUR
Zusätzliche Öffnungs-, Kollisions- und Mitteltürdämpfung für alle 3-türigen Schränke (Breite 240 bis 300 cm); zieht die Türen in Offen-Position, dämpft die Türen untereinander und zentriert die Mitteltür beim Schließen	N° 91 263 18 EUR

Zubehör	
für Schwebetürenschränke mit Garderobennische	
	Kristallspiegel zur Selbstmontage auf schmaler Schrankseite neben Garderobennische
N°	99 014 00 EUR
	B29 H179

Passende Betten, Nachtschränke, Kommoden, Spiegel usw. finden Sie in den Programmen SONYO, SONYO+, AKARO und ALEGRO2.

Ausführung 2

Marcato2 .2

Höhe 223/240 cm

Schwebetürenschränke mit 40er-Wäschefach und Garderobennische - mit 3 waagerechten Sprossen

Die vielfältigen Farbausführungen entnehmen Sie bitte der „Programm-Übersicht Ausführung 2“.

Rückwände in Stärke 5 mm

Breite 300 cm - mit Garderobennische

Schwebetürenschränke		Höhe 223 cm	Höhe 240 cm
Nutztiefe 58 cm			
<p>Breite 300 cm mit Garderobennische links</p> <p>3-türig 2 Türen A li+re 1 Tür B mittig Garderobennische links</p>	N°	B300 H223 T69	B300 H240 T69
		35 302 52	32 302 52
Basispreis + Aufpreise		Basispreis:	
Aufpreise siehe separate Tabelle	EUR	PG 1	PG 2
Preisinfo für Kombination alle Türen A + B aus der gleichen Preisgruppe	EUR	PG 3	PG 4
	EUR		
<p>Breite 300 cm mit Garderobennische rechts</p> <p>3-türig 2 Türen A li+re 1 Tür B mittig Garderobennische rechts</p>	N°	B300 H223 T69	B300 H240 T69
		35 302 72	32 302 72
Basispreis + Aufpreise		Basispreis:	
Aufpreise siehe separate Tabelle	EUR	PG 1	PG 2
Preisinfo für Kombination alle Türen A + B aus der gleichen Preisgruppe	EUR	PG 3	PG 4
	EUR		

Preisgruppen			
Preisgruppe PG 1:	Dekore	Preisgruppe PG 3:	Gläser glänzend, Grauspiegel
Preisgruppe PG 2:	Kristallspiegel	Preisgruppe PG 4:	Gläser matt

Aufpreise für Schränke bei Kombination der Türen A und B aus unterschiedlichen Preisgruppen:

Aufpreis ...	in PG 1	in PG 2	in PG 3	in PG 4	Art.-Nr.
... je 100er-Tür für Höhe 223 und 240 cm	0,-				95 683

Dämpfungsbeschläge	
<p>Dämpfungsbeschläge (2er-Set) für Schwebetüren</p> <p>zur zusätzlichen Soft-Abstoppung der beiden Außentüren</p>	N° 91 257 18
	EUR
<p>Zusätzliche Öffnungs-, Kollisions- und Mitteltürdämpfung für alle 3-türigen Schränke (Breite 240 bis 300 cm); zieht die Türen in Offen-Position, dämpft die Türen untereinander und zentriert die Mitteltür beim Schließen</p>	N° 91 263 18
	EUR

Zubehör	
für Schwebetürenschränke mit Garderobennische	
<p>Kristallspiegel zur Selbstmontage auf schmaler Schrankseite neben Garderobennische</p>	N° 99 014 00
	EUR

Passende Betten, Nachtschränke, Kommoden, Spiegel usw. finden Sie in den Programmen SONYO, SONYO+, AKARO und ALEGRO2.

Ausführung 3

Marcato2 .3

Programm-Übersicht

Schwebetürenschränke mit 40er-Wäschefach und Garderobennische - mit 4 waagerechten Sprossen

Schwebetürenschränke

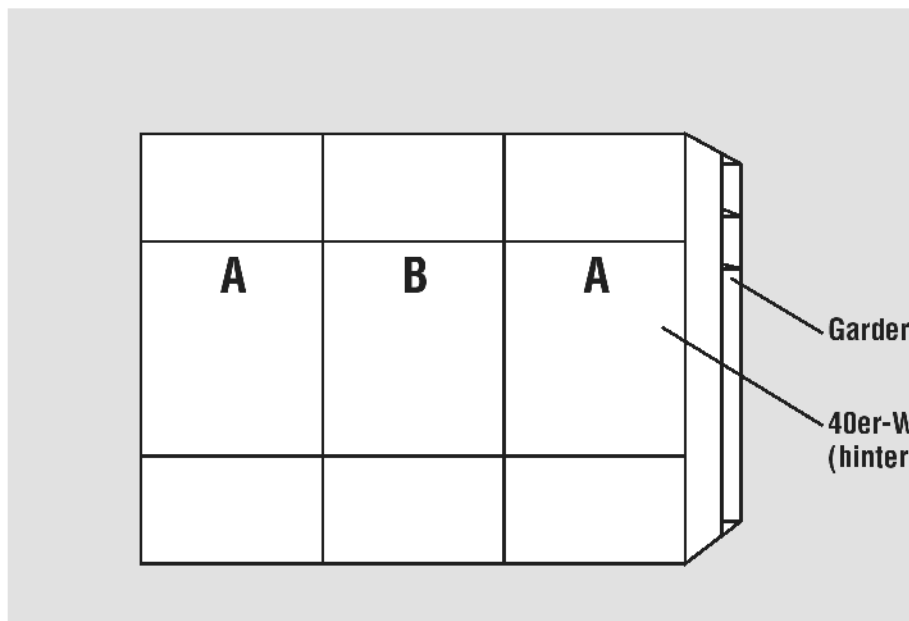
Höhe: 223/240 cm

Tiefe: 69 cm

Breite: 160-300 cm

Innendekor Birke-Nachbildung bzw.
Leinenoptik Twist

Rückwände in Stärke 5 mm

Schrank-Innenausstattung und
Beleuchtungen im Programm ZUBEHÖRInnenausstattung
je Schrankelement
Höhe 223/240 cm:
2 Fachböden
1 Kleiderstange

1.+2. Farbe der Türen A und Farbe der Türen B wählen:	3. Korpusfarbe und Farbe der Garderobennische wählen:	5. Griffleisten- und Türsprossenfarbe wählen:
Preisgruppe PG 1 - Dekore P9 Polarweiß S9 Seidengrau Y1 Terra matt L1 Basalt M1 Sonoma-Eiche-Nachbildung U9 Riviera-Eiche-Nachbildung B1 Platin-Eiche-Nachbildung A1 Macadamia-Nussbaum-Nachbildung Preisgruppe PG 2 - Kristallspiegel G79 Kristallspiegel Preisgruppe PG 3 - Gläser glänzend & Grauspiegel G28 Weißglas G77 Magnoliaglas G71 Glas Seidengrau G76 Fangoglas G98 Basaltglas G57 Grauspiegel Preisgruppe PG 4 - Gläser matt G129 Weißglas matt G134 Glas Seidengrau matt	P9 Polarweiß S9 Seidengrau Y1 Terra matt L1 Basalt M1 Sonoma-Eiche-Nachbildung U9 Riviera-Eiche-Nachbildung B1 Platin-Eiche-Nachbildung A1 Macadamia-Nussbaum-Nachbildung 4. Innenfarbe wählen: Z1 Birke-Nachbildung X1 Leinenoptik Twist	301 alu-matt 302 chrom 324 schwarz
	<p>Grundausrüstung des 40er-Wäschefaches 5 x Fachboden Br. 38 cm, Tiefe 34 cm, Stärke 22 mm</p> <p>Grundausrüstung der Garderobennische 2 x Fachboden Br. 22 cm, Tiefe 38 cm, Stärke 16 mm 1 x Kleiderstange, Länge 22 cm</p>	

Ausführung 3

Marcato2 .3

Höhe 223/240 cm

Schwebetürenschränke mit 40er-Wäschefach und Garderobennische - mit 4 waagerechten Sprossen

Die vielfältigen Farbausführungen entnehmen Sie bitte der „Programm-Übersicht Ausführung 3“.

Rückwände in Stärke 5 mm

Breite 160 cm - mit Garderobennische

Schwebetürenschränke		Höhe 223 cm		Höhe 240 cm	
Nutztiefe 58 cm					
	Breite 160 cm mit Garderobennische links 2-türig N° 1 Tür A links 1 Tür B rechts Garderobennische links	B160 H223 T69		B160 H240 T69	
		35 162 53		32 162 53	
Basispreis + Aufpreise		Basispreis:		Basispreis:	
Aufpreise siehe separate Tabelle		PG 1	PG 2	PG 1	PG 2
Preisinfo		PG 3	PG 4	PG 3	PG 4
für Kombination Türen A + B					
aus der gleichen Preisgruppe					
EUR					
EUR					
	Breite 160 cm mit Garderobennische rechts 2-türig N° 1 Tür A links 1 Tür B rechts Garderobennische rechts	B160 H223 T69		B160 H240 T69	
		35 162 73		32 162 73	
Basispreis + Aufpreise		Basispreis:		Basispreis:	
Aufpreise siehe separate Tabelle		PG 1	PG 2	PG 1	PG 2
Preisinfo		PG 3	PG 4	PG 3	PG 4
für Kombination Türen A + B					
aus der gleichen Preisgruppe					
EUR					
EUR					

Preisgruppen			
Preisgruppe PG 1:	Dekore	Preisgruppe PG 3:	Gläser glänzend, Grauspiegel
Preisgruppe PG 2:	Kristallspiegel	Preisgruppe PG 4:	Gläser matt

Aufpreise für Schränke bei Kombination der Türen A und B aus unterschiedlichen Preisgruppen:

Aufpreis ...	in PG 1	in PG 2	in PG 3	in PG 4	Art.-Nr.
... je 80er-Tür für Höhe 223 und 240 cm	0,-				95 681

Dämpfungsbeschläge		
Dämpfungsbeschläge (2er-Set) für Schwebetüren	N°	91 257 18
zur zusätzlichen Soft-Abstopfung der beiden Außentüren	EUR	
Zusätzliche Öffnungs- und Kollisionsdämpfung für alle 2-türigen Schränke	N°	91 262 18
(Breite 160 bis 200 cm); zieht die Türen in Offen-Position und dämpft die Türen untereinander	EUR	

Zubehör		
für Schwebetürenschränke mit Garderobennische		
	Kristallspiegel	B29 H179
	zur Selbstmontage auf schmaler Schrankseite neben Garderobennische	N° 99 014 00
	EUR	

Passende Betten, Nachtschränke, Kommoden, Spiegel usw. finden Sie in den Programmen SONYO, SONYO+, AKARO und ALEGRO2.

Ausführung 3

Marcato2 .3

Höhe 223/240 cm

Schwebetürenschränke mit 40er-Wäschefach und Garderobennische - mit 4 waagerechten Sprossen

Die vielfältigen Farbausführungen entnehmen Sie bitte der „Programm-Übersicht Ausführung 3“.

Rückwände in Stärke 5 mm

Breite 180 cm - mit Garderobennische

Schwebetürenschränke		Höhe 223 cm	Höhe 240 cm
Nutztiefe 58 cm			
	Breite 180 cm mit Garderobennische links 2-türig 1 Tür A links 1 Tür B rechts Garderobennische links	B180 H223 T69 35 182 53	B180 H240 T69 32 182 53
	Basispreis + Aufpreise Aufpreise siehe separate Tabelle	Basispreis:	Basispreis:
Preisinfo für Kombination Türen A + B aus der gleichen Preisgruppe	EUR	PG 1 PG 2	PG 1 PG 2
	EUR	PG 3 PG 4	PG 3 PG 4
	Breite 180 cm mit Garderobennische rechts 2-türig 1 Tür A links 1 Tür B rechts Garderobennische rechts	B180 H223 T69 35 182 73	B180 H240 T69 32 182 73
	Basispreis + Aufpreise Aufpreise siehe separate Tabelle	Basispreis:	Basispreis:
Preisinfo für Kombination Türen A + B aus der gleichen Preisgruppe	EUR	PG 1 PG 2	PG 1 PG 2
	EUR	PG 3 PG 4	PG 3 PG 4

Preisgruppen			
Preisgruppe PG 1:	Dekore	Preisgruppe PG 3:	Gläser glänzend, Grauspiegel
Preisgruppe PG 2:	Kristallspiegel	Preisgruppe PG 4:	Gläser matt

Aufpreise für Schränke bei Kombination der Türen A und B aus unterschiedlichen Preisgruppen:

Aufpreis ...	in PG 1	in PG 2	in PG 3	in PG 4	Art.-Nr.
... je 90er-Tür für Höhe 223 und 240 cm	0,-				95 682

Dämpfungsbeschläge	
Dämpfungsbeschläge (2er-Set) für Schwebetüren zur zusätzlichen Soft-Abstoppung der beiden Außentüren	N° 91 257 18 EUR
Zusätzliche Öffnungs- und Kollisionsdämpfung für alle 2-türigen Schränke (Breite 160 bis 200 cm); zieht die Türen in Offen-Position und dämpft die Türen untereinander	N° 91 262 18 EUR

Zubehör	
für Schwebetürenschränke mit Garderobennische	
	Kristallspiegel zur Selbstmontage auf schmaler Schrankseite neben Garderobennische
N°	99 014 00
EUR	

Passende Betten, Nachtschränke, Kommoden, Spiegel usw. finden Sie in den Programmen SONYO, SONYO+, AKARO und ALEGRO2.

Ausführung 3

Marcato2 .3

Höhe 223/240 cm

Schwebetürenschränke mit 40er-Wäschefach und Garderobennische - mit 4 waagerechten Sprossen

Die vielfältigen Farbausführungen entnehmen Sie bitte der „Programm-Übersicht Ausführung 3“.

Rückwände in Stärke 5 mm

Breite 200 cm - mit Garderobennische

Schwebetürenschränke		Höhe 223 cm	Höhe 240 cm
Nutztiefe 58 cm			
	Breite 200 cm mit Garderobennische links 2-türig N° 1 Tür A links 1 Tür B rechts Garderobennische links	B200 H223 T69	B200 H240 T69
			35 202 53
Basispreis + Aufpreise		Basispreis:	
Aufpreise siehe separate Tabelle		PG 1	PG 2
Preisinfo		PG 3	PG 4
für Kombination Türen A + B aus der gleichen Preisgruppe			
EUR			
EUR			
	Breite 200 cm mit Garderobennische rechts 2-türig N° 1 Tür A links 1 Tür B rechts Garderobennische rechts	B200 H223 T69	B200 H240 T69
			35 202 73
Basispreis + Aufpreise		Basispreis:	
Aufpreise siehe separate Tabelle		PG 1	PG 2
Preisinfo		PG 3	PG 4
für Kombination Türen A + B aus der gleichen Preisgruppe			
EUR			
EUR			

Preisgruppen			
Preisgruppe PG 1:	Dekore	Preisgruppe PG 3:	Gläser glänzend, Grauspiegel
Preisgruppe PG 2:	Kristallspiegel	Preisgruppe PG 4:	Gläser matt

Aufpreise für Schränke bei Kombination der Türen A und B aus unterschiedlichen Preisgruppen:

Aufpreis ...	in PG 1	in PG 2	in PG 3	in PG 4	Art.-Nr.
... je 100er-Tür für Höhe 223 und 240 cm	0,-				95 683

Dämpfungsbeschläge		Zubehör	
Dämpfungsbeschläge (2er-Set) für Schwebetüren zur zusätzlichen Soft-Abstopfung der beiden Außentüren		für Schwebetürenschränke mit Garderobennische	
N°	91 257 18	Kristallspiegel zur Selbstmontage auf schmaler Schrankseite neben Garderobennische	B29 H179
EUR			N°
Zusätzliche Öffnungs- und Kollisionsdämpfung für alle 2-türigen Schränke (Breite 160 bis 200 cm); zieht die Türen in Offen-Position und dämpft die Türen untereinander		Passende Betten, Nachtschränke, Kommoden, Spiegel usw. finden Sie in den Programmen SONYO, SONYO+, AKARO und ALEGRO2.	
N°	91 262 18		
EUR			

Ausführung 3

Marcato2 .3

Höhe 223/240 cm

Schwebetürenschränke mit 40er-Wäschefach und Garderobennische - mit 4 waagerechten Sprossen

Die vielfältigen Farbausführungen entnehmen Sie bitte der „Programm-Übersicht Ausführung 3“.

Rückwände in Stärke 5 mm

Breite 240 cm - mit Garderobennische

Schwebetürenschränke		Höhe 223 cm	Höhe 240 cm
Nutztiefe 58 cm			
<p>Breite 240 cm mit Garderobennische links 3-türig 2 Türen A li+re 1 Tür B mittig Garderobennische links</p>	<p>B240 H223 T69</p> <p>35 242 53</p>	<p>B240 H240 T69</p> <p>32 242 53</p>	
	<p>Basispreis + Aufpreise Aufpreise siehe separate Tabelle</p> <p>EUR</p>	<p>Basispreis:</p> <p>PG 1 PG 2</p> <p>PG 3 PG 4</p>	<p>Basispreis:</p> <p>PG 1 PG 2</p> <p>PG 3 PG 4</p>
<p>Preisinfo für Kombination alle Türen A + B aus der gleichen Preisgruppe</p> <p>EUR</p>	<p>EUR</p>	<p>EUR</p>	
<p>Breite 240 cm mit Garderobennische rechts 3-türig 2 Türen A li+re 1 Tür B mittig Garderobennische rechts</p>	<p>B240 H223 T69</p> <p>35 242 73</p>	<p>B240 H240 T69</p> <p>32 242 73</p>	
	<p>Basispreis + Aufpreise Aufpreise siehe separate Tabelle</p> <p>EUR</p>	<p>Basispreis:</p> <p>PG 1 PG 2</p> <p>PG 3 PG 4</p>	<p>Basispreis:</p> <p>PG 1 PG 2</p> <p>PG 3 PG 4</p>
<p>Preisinfo für Kombination alle Türen A + B aus der gleichen Preisgruppe</p> <p>EUR</p>	<p>EUR</p>	<p>EUR</p>	

Preisgruppen			
Preisgruppe PG 1:	Dekore	Preisgruppe PG 3:	Gläser glänzend, Grauspiegel
Preisgruppe PG 2:	Kristallspiegel	Preisgruppe PG 4:	Gläser matt

Aufpreise für Schränke bei Kombination der Türen A und B aus unterschiedlichen Preisgruppen:

Aufpreis ...	in PG 1	in PG 2	in PG 3	in PG 4	Art.-Nr.
... je 80er-Tür für Höhe 223 und 240 cm	0,-				95 681

Dämpfungsbeschläge	
<p>Dämpfungsbeschläge (2er-Set) für Schwebetüren zur zusätzlichen Soft-Abstoppung der beiden Außentüren</p> <p>N° 91 257 18</p> <p>EUR</p>	
<p>Zusätzliche Öffnungs-, Kollisions- und Mitteltürdämpfung für alle 3-türigen Schränke (Breite 240 bis 300 cm); zieht die Türen in Offen-Position, dämpft die Türen untereinander und zentriert die Mitteltür beim Schließen</p> <p>N° 91 263 18</p> <p>EUR</p>	

Zubehör	
<p>Kristallspiegel zur Selbstmontage auf schmaler Schrankseite neben Garderobennische</p> <p>N° 99 014 00</p> <p>EUR</p>	<p>B29 H179</p>

Passende Betten, Nachtschränke, Kommoden, Spiegel usw. finden Sie in den Programmen SONYO, SONYO+, AKARO und ALEGRO2.

Ausführung 3

Marcato2 .3

Höhe 223/240 cm

Schwebetürenschränke mit 40er-Wäschefach und Garderobennische - mit 4 waagerechten Sprossen

Die vielfältigen Farbausführungen entnehmen Sie bitte der „Programm-Übersicht Ausführung 3“.

Rückwände in Stärke 5 mm

Breite 270 cm - mit Garderobennische

Schwebetürenschränke		Höhe 223 cm		Höhe 240 cm	
Nutztiefe 58 cm					
	Breite 270 cm mit Garderobennische links 3-türig 2 Türen A li+re 1 Tür B mittig Garderobennische links	B270 H223 T69 35 272 53		B270 H240 T69 32 272 53	
		Basispreis + Aufpreise Aufpreise siehe separate Tabelle		Basispreis:	
Preisinfo für Kombination alle Türen A + B aus der gleichen Preisgruppe	EUR	PG 1	PG 2	PG 1	PG 2
	EUR	PG 3	PG 4	PG 3	PG 4
	Breite 270 cm mit Garderobennische rechts 3-türig 2 Türen A li+re 1 Tür B mittig Garderobennische rechts	B270 H223 T69 35 272 73		B270 H240 T69 32 272 73	
		Basispreis + Aufpreise Aufpreise siehe separate Tabelle		Basispreis:	
Preisinfo für Kombination alle Türen A + B aus der gleichen Preisgruppe	EUR	PG 1	PG 2	PG 1	PG 2
	EUR	PG 3	PG 4	PG 3	PG 4

Preisgruppen			
Preisgruppe PG 1:	Dekore	Preisgruppe PG 3:	Gläser glänzend, Grauspiegel
Preisgruppe PG 2:	Kristallspiegel	Preisgruppe PG 4:	Gläser matt

Aufpreise für Schränke bei Kombination der Türen A und B aus unterschiedlichen Preisgruppen:

Aufpreis ...	in PG 1	in PG 2	in PG 3	in PG 4	Art.-Nr.
... je 90er-Tür für Höhe 223 und 240 cm	0,-				95 682

Dämpfungsbeschläge	
Dämpfungsbeschläge (2er-Set) für Schwebetüren zur zusätzlichen Soft-Abstoppung der beiden Außentüren	N° 91 257 18 EUR
Zusätzliche Öffnungs-, Kollisions- und Mitteltürdämpfung für alle 3-türigen Schränke (Breite 240 bis 300 cm); zieht die Türen in Offen-Position, dämpft die Türen untereinander und zentriert die Mitteltür beim Schließen	N° 91 263 18 EUR

Zubehör	
für Schwebetürenschränke mit Garderobennische	
Kristallspiegel zur Selbstmontage auf schmaler Schrankseite neben Garderobennische	N° 99 014 00 EUR
B29 H179	

Passende Betten, Nachtschränke, Kommoden, Spiegel usw. finden Sie in den Programmen SONYO, SONYO+, AKARO und ALEGRO2.

Ausführung 3

Marcato2 .3

Höhe 223/240 cm

Schwebetürenschränke mit 40er-Wäschefach und Garderobennische - mit 4 waagerechten Sprossen

Die vielfältigen Farbausführungen entnehmen Sie bitte der „Programm-Übersicht Ausführung 3“.

Rückwände in Stärke 5 mm

Breite 300 cm - mit Garderobennische

Schwebetürenschränke		Höhe 223 cm	Höhe 240 cm
Nutztiefe 58 cm			
<p>Breite 300 cm mit Garderobennische links</p> <p>3-türig 2 Türen A li+re 1 Tür B mittig Garderobennische links</p>	N°	B300 H223 T69	B300 H240 T69
		35 302 53	32 302 53
Basispreis + Aufpreise		Basispreis:	
Aufpreise siehe separate Tabelle	EUR	PG 1	PG 2
Preisinfo für Kombination alle Türen A + B aus der gleichen Preisgruppe	EUR	PG 3	PG 4
	EUR		
<p>Breite 300 cm mit Garderobennische rechts</p> <p>3-türig 2 Türen A li+re 1 Tür B mittig Garderobennische rechts</p>	N°	B300 H223 T69	B300 H240 T69
		35 302 73	32 302 73
Basispreis + Aufpreise		Basispreis:	
Aufpreise siehe separate Tabelle	EUR	PG 1	PG 2
Preisinfo für Kombination alle Türen A + B aus der gleichen Preisgruppe	EUR	PG 3	PG 4
	EUR		

Preisgruppen			
Preisgruppe PG 1:	Dekore	Preisgruppe PG 3:	Gläser glänzend, Grauspiegel
Preisgruppe PG 2:	Kristallspiegel	Preisgruppe PG 4:	Gläser matt

Aufpreise für Schränke bei Kombination der Türen A und B aus unterschiedlichen Preisgruppen:

Aufpreis ...	in PG 1	in PG 2	in PG 3	in PG 4	Art.-Nr.
... je 100er-Tür für Höhe 223 und 240 cm	0,-				95 683

Dämpfungsbeschläge	
<p>Dämpfungsbeschläge (2er-Set) für Schwebetüren</p> <p>zur zusätzlichen Soft-Abstoppung der beiden Außentüren</p>	N° 91 257 18
	EUR
<p>Zusätzliche Öffnungs-, Kollisions- und Mitteltürdämpfung für alle 3-türigen Schränke (Breite 240 bis 300 cm); zieht die Türen in Offen-Position, dämpft die Türen untereinander und zentriert die Mitteltür beim Schließen</p>	N° 91 263 18
	EUR

Zubehör	
für Schwebetürenschränke mit Garderobennische	
<p>Kristallspiegel zur Selbstmontage auf schmaler Schrankseite neben Garderobennische</p>	N° 99 014 00
	EUR
	B29 H179

Passende Betten, Nachtschränke, Kommoden, Spiegel usw. finden Sie in den Programmen SONYO, SONYO+, AKARO und ALEGRO2.

Ausführung 5

Marcato2 .5

Programm-Übersicht

Schwebetürenschränke mit 40er-Wäschefach und Garderobennische - mit 5 waagerechten Sprossen

Schwebetürenschränke

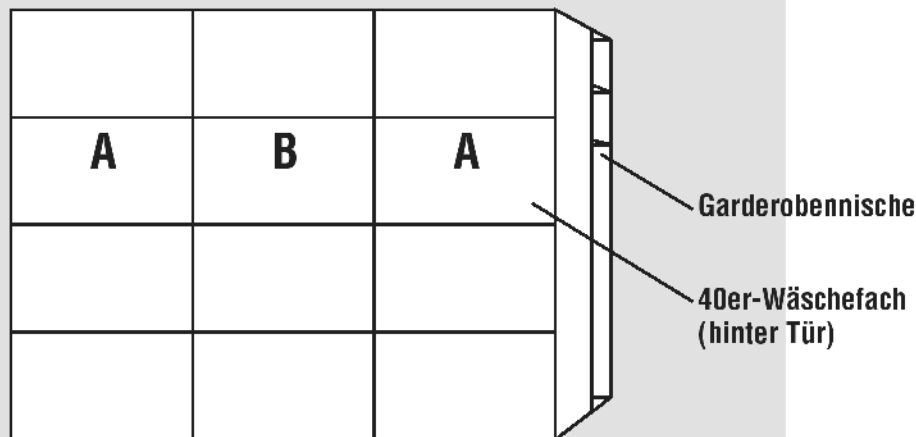
Höhe: 223/240 cm

Tiefe: 69 cm

Breite: 160-300 cm

Innendekor Birke-Nachbildung bzw.
Leinenoptik Twist

Rückwände in Stärke 5 mm

Schrank-Innenausstattung und
Beleuchtungen im Programm ZUBEHÖRInnenausstattung
je Schrankelement
Höhe 223/240 cm:
2 Fachböden
1 Kleiderstange

1.+2. Farbe der Türen A und Farbe der Türen B wählen:	3. Korpusfarbe und Farbe der Garderobennische wählen:	5. Griffleisten- und Türsprossenfarbe wählen:
Preisgruppe PG 1 - Dekore P9 Polarweiß S9 Seidengrau Y1 Terra matt L1 Basalt M1 Sonoma-Eiche-Nachbildung U9 Riviera-Eiche-Nachbildung B1 Platin-Eiche-Nachbildung A1 Macadamia-Nussbaum-Nachbildung Preisgruppe PG 2 - Kristallspiegel G79 Kristallspiegel Preisgruppe PG 3 - Gläser glänzend & Grauspiegel G28 Weißglas G77 Magnoliaglas G71 Glas Seidengrau G76 Fangoglas G98 Basaltglas G57 Grauspiegel Preisgruppe PG 4 - Gläser matt G129 Weißglas matt G134 Glas Seidengrau matt	P9 Polarweiß S9 Seidengrau Y1 Terra matt L1 Basalt M1 Sonoma-Eiche-Nachbildung U9 Riviera-Eiche-Nachbildung B1 Platin-Eiche-Nachbildung A1 Macadamia-Nussbaum-Nachbildung 4. Innenfarbe wählen: Z1 Birke-Nachbildung X1 Leinenoptik Twist	301 alu-matt 302 chrom 324 schwarz
	<p>Grundausrüstung des 40er-Wäschefaches 5 x Fachboden Br. 38 cm, Tiefe 34 cm, Stärke 22 mm</p> <p>Grundausrüstung der Garderobennische 2 x Fachboden Br. 22 cm, Tiefe 38 cm, Stärke 16 mm 1 x Kleiderstange, Länge 22 cm</p>	

Ausführung 5

Marcato2 .5

Höhe 223/240 cm

Schwebetürenschränke mit 40er-Wäschefach und Garderobennische - mit 5 waagerechten Sprossen

Die vielfältigen Farbausführungen entnehmen Sie bitte der „Programm-Übersicht Ausführung 5“.

Rückwände in Stärke 5 mm

Breite 160 cm - mit Garderobennische

Schwebetürenschränke		Höhe 223 cm	Höhe 240 cm
Nutztiefe 58 cm			
	Breite 160 cm mit Garderobennische links 2-türig N° 1 Tür A links 1 Tür B rechts Garderobennische links	B160 H223 T69 35 162 55	B160 H240 T69 32 162 55
	Basispreis + Aufpreise Aufpreise siehe separate Tabelle	EUR	Basispreis:
Preisinfo für Kombination Türen A + B aus der gleichen Preisgruppe	EUR	PG 1	PG 2
	EUR	PG 3	PG 4
	Breite 160 cm mit Garderobennische rechts 2-türig N° 1 Tür A links 1 Tür B rechts Garderobennische rechts	B160 H223 T69 35 162 75	B160 H240 T69 32 162 75
	Basispreis + Aufpreise Aufpreise siehe separate Tabelle	EUR	Basispreis:
Preisinfo für Kombination Türen A + B aus der gleichen Preisgruppe	EUR	PG 1	PG 2
	EUR	PG 3	PG 4

Preisgruppen			
Preisgruppe PG 1:	Dekore	Preisgruppe PG 3:	Gläser glänzend, Grauspiegel
Preisgruppe PG 2:	Kristallspiegel	Preisgruppe PG 4:	Gläser matt

Aufpreise für Schränke bei Kombination der Türen A und B aus unterschiedlichen Preisgruppen:

Aufpreis ...	in PG 1	in PG 2	in PG 3	in PG 4	Art.-Nr.
... je 80er-Tür für Höhe 223 und 240 cm	0,-				95 681

Dämpfungsbeschläge	
Dämpfungsbeschläge (2er-Set) für Schwebetüren zur zusätzlichen Soft-Abstoppung der beiden Außentüren	N° 91 257 18 EUR
Zusätzliche Öffnungs- und Kollisionsdämpfung für alle 2-türigen Schränke (Breite 160 bis 200 cm); zieht die Türen in Offen-Position und dämpft die Türen untereinander	N° 91 262 18 EUR

Zubehör	
für Schwebetürenschränke mit Garderobennische	
	Kristallspiegel zur Selbstmontage auf schmaler Schrankseite neben Garderobennische
N°	99 014 00
EUR	
	B29 H179

Passende Betten, Nachtschränke, Kommoden, Spiegel usw. finden Sie in den Programmen SONYO, SONYO+, AKARO und ALEGRO2.

Ausführung 5

Marcato2 .5

Höhe 223/240 cm

Schwebetürenschränke mit 40er-Wäschefach und Garderobennische - mit 5 waagerechten Sprossen

Die vielfältigen Farbausführungen entnehmen Sie bitte der „Programm-Übersicht Ausführung 5“.

Rückwände in Stärke 5 mm

Breite 180 cm - mit Garderobennische

Schwebetürenschränke		Höhe 223 cm	Höhe 240 cm
Nutztiefe 58 cm			
	Breite 180 cm mit Garderobennische links 2-türig N° 1 Tür A links 1 Tür B rechts Garderobennische links	B180 H223 T69 35 182 55	B180 H240 T69 32 182 55
	Basispreis + Aufpreise Aufpreise siehe separate Tabelle EUR	Basispreis:	Basispreis:
Preisinfo für Kombination Türen A + B aus der gleichen Preisgruppe	EUR	PG 1 PG 2	PG 1 PG 2
	EUR	PG 3 PG 4	PG 3 PG 4
	Breite 180 cm mit Garderobennische rechts 2-türig N° 1 Tür A links 1 Tür B rechts Garderobennische rechts	B180 H223 T69 35 182 75	B180 H240 T69 32 182 75
	Basispreis + Aufpreise Aufpreise siehe separate Tabelle EUR	Basispreis:	Basispreis:
Preisinfo für Kombination Türen A + B aus der gleichen Preisgruppe	EUR	PG 1 PG 2	PG 1 PG 2
	EUR	PG 3 PG 4	PG 3 PG 4

Preisgruppen			
Preisgruppe PG 1:	Dekore	Preisgruppe PG 3:	Gläser glänzend, Grauspiegel
Preisgruppe PG 2:	Kristallspiegel	Preisgruppe PG 4:	Gläser matt

Aufpreise für Schränke bei Kombination der Türen A und B aus unterschiedlichen Preisgruppen:

Aufpreis ...	in PG 1	in PG 2	in PG 3	in PG 4	Art.-Nr.
... je 90er-Tür für Höhe 223 und 240 cm	0,-				95 682

Dämpfungsbeschläge	
Dämpfungsbeschläge (2er-Set) für Schwebetüren zur zusätzlichen Soft-Abstoppung der beiden Außentüren	N° 91 257 18 EUR
Zusätzliche Öffnungs- und Kollisionsdämpfung für alle 2-türigen Schränke (Breite 160 bis 200 cm); zieht die Türen in Offen-Position und dämpft die Türen untereinander	N° 91 262 18 EUR

Zubehör	
für Schwebetürenschränke mit Garderobennische	
	Kristallspiegel zur Selbstmontage auf schmaler Schrankseite neben Garderobennische
N°	99 014 00
EUR	
	B29 H179

Passende Betten, Nachtschränke, Kommoden, Spiegel usw. finden Sie in den Programmen SONYO, SONYO+, AKARO und ALEGRO2.

Ausführung 5

Marcato2 .5

Höhe 223/240 cm

Schwebetürenschränke mit 40er-Wäschefach und Garderobennische - mit 5 waagerechten Sprossen

Die vielfältigen Farbausführungen entnehmen Sie bitte der „Programm-Übersicht Ausführung 5“.

Rückwände in Stärke 5 mm

Breite 200 cm - mit Garderobennische

Schwebetürenschränke		Höhe 223 cm	Höhe 240 cm
Nutztiefe 58 cm			
	Breite 200 cm mit Garderobennische links 2-türig N° 1 Tür A links 1 Tür B rechts Garderobennische links	B200 H223 T69	B200 H240 T69
		35 202 55	32 202 55
Basispreis + Aufpreise		Basispreis:	
Aufpreise siehe separate Tabelle	EUR	PG 1	PG 2
Preisinfo	für Kombination Türen A + B aus der gleichen Preisgruppe	PG 3	PG 4
		EUR	PG 3
	Breite 200 cm mit Garderobennische rechts 2-türig N° 1 Tür A links 1 Tür B rechts Garderobennische rechts	B200 H223 T69	B200 H240 T69
		35 202 75	32 202 75
Basispreis + Aufpreise		Basispreis:	
Aufpreise siehe separate Tabelle	EUR	PG 1	PG 2
Preisinfo	für Kombination Türen A + B aus der gleichen Preisgruppe	PG 3	PG 4
		EUR	PG 3

Preisgruppen			
Preisgruppe PG 1:	Dekore	Preisgruppe PG 3:	Gläser glänzend, Grauspiegel
Preisgruppe PG 2:	Kristallspiegel	Preisgruppe PG 4:	Gläser matt

Aufpreise für Schränke bei Kombination der Türen A und B aus unterschiedlichen Preisgruppen:

Aufpreis ...	in PG 1	in PG 2	in PG 3	in PG 4	Art.-Nr.
... je 100er-Tür für Höhe 223 und 240 cm	0,-				95 683

Dämpfungsbeschläge	
Dämpfungsbeschläge (2er-Set) für Schwebetüren zur zusätzlichen Soft-Abstoppung der beiden Außentüren	N° 91 257 18 EUR
Zusätzliche Öffnungs- und Kollisionsdämpfung für alle 2-türigen Schränke (Breite 160 bis 200 cm); zieht die Türen in Offen-Position und dämpft die Türen untereinander	N° 91 262 18 EUR

Zubehör	
für Schwebetürenschränke mit Garderobennische	
	N° 99 014 00 EUR
	B29 H179

Passende Betten, Nachtschränke, Kommoden, Spiegel usw. finden Sie in den Programmen SONYO, SONYO+, AKARO und ALEGRO2.

Ausführung 5

Marcato2 .5

Höhe 223/240 cm

Schwebetürenschränke mit 40er-Wäschefach und Garderobennische - mit 5 waagerechten Sprossen

Die vielfältigen Farbausführungen entnehmen Sie bitte der „Programm-Übersicht Ausführung 5“.

Rückwände in Stärke 5 mm

Breite 240 cm - mit Garderobennische

Schwebetürenschränke		Höhe 223 cm	Höhe 240 cm
Nutztiefe 58 cm			
	Breite 240 cm mit Garderobennische links 3-türig 2 Türen A li+re 1 Tür B mittig Garderobennische links	B240 H223 T69 35 242 55	B240 H240 T69 32 242 55
Basispreis + Aufpreise Aufpreise siehe separate Tabelle	EUR	Basispreis:	Basispreis:
Preisinfo für Kombination alle Türen A + B aus der gleichen Preisgruppe	EUR	PG 1 PG 2	PG 1 PG 2
	EUR	PG 3 PG 4	PG 3 PG 4
	Breite 240 cm mit Garderobennische rechts 3-türig 2 Türen A li+re 1 Tür B mittig Garderobennische rechts	B240 H223 T69 35 242 75	B240 H240 T69 32 242 75
Basispreis + Aufpreise Aufpreise siehe separate Tabelle	EUR	Basispreis:	Basispreis:
Preisinfo für Kombination alle Türen A + B aus der gleichen Preisgruppe	EUR	PG 1 PG 2	PG 1 PG 2
	EUR	PG 3 PG 4	PG 3 PG 4

Preisgruppen			
Preisgruppe PG 1:	Dekore	Preisgruppe PG 3:	Gläser glänzend, Grauspiegel
Preisgruppe PG 2:	Kristallspiegel	Preisgruppe PG 4:	Gläser matt

Aufpreise für Schränke bei Kombination der Türen A und B aus unterschiedlichen Preisgruppen:

Aufpreis ...	in PG 1	in PG 2	in PG 3	in PG 4	Art.-Nr.
... je 80er-Tür für Höhe 223 und 240 cm	0,-				95 681

Dämpfungsbeschläge	
Dämpfungsbeschläge (2er-Set) für Schwebetüren zur zusätzlichen Soft-Abstoppung der beiden Außentüren	N° 91 257 18 EUR
Zusätzliche Öffnungs-, Kollisions- und Mitteltürdämpfung für alle 3-türigen Schränke (Breite 240 bis 300 cm); zieht die Türen in Offen-Position, dämpft die Türen untereinander und zentriert die Mitteltür beim Schließen	N° 91 263 18 EUR

Zubehör	
für Schwebetürenschränke mit Garderobennische	
	Kristallspiegel zur Selbstmontage auf schmaler Schrankseite neben Garderobennische N° 99 014 00 EUR
	B29 H179

Passende Betten, Nachtschränke, Kommoden, Spiegel usw. finden Sie in den Programmen SONYO, SONYO+, AKARO und ALEGRO2.

Ausführung 5

Marcato2 .5

Höhe 223/240 cm

Schwebetürenschränke mit 40er-Wäschefach und Garderobennische - mit 5 waagerechten Sprossen

Die vielfältigen Farbausführungen entnehmen Sie bitte der „Programm-Übersicht Ausführung 5“.

Rückwände in Stärke 5 mm

Breite 270 cm - mit Garderobennische

Schwebetürenschränke		Höhe 223 cm		Höhe 240 cm	
Nutztiefe 58 cm					
	Breite 270 cm mit Garderobennische links 3-türig 2 Türen A li+re 1 Tür B mittig Garderobennische links	N°		N°	
		B270 H223 T69		B270 H240 T69	
		35 272 55		32 272 55	
Basispreis + Aufpreise		Basispreis:		Basispreis:	
Aufpreise siehe separate Tabelle		PG 1 PG 2		PG 1 PG 2	
Preisinfo		PG 3 PG 4		PG 3 PG 4	
für Kombination alle Türen A + B aus der gleichen Preisgruppe					
EUR					
EUR					
	Breite 270 cm mit Garderobennische rechts 3-türig 2 Türen A li+re 1 Tür B mittig Garderobennische rechts	N°		N°	
		B270 H223 T69		B270 H240 T69	
		35 272 75		32 272 75	
Basispreis + Aufpreise		Basispreis:		Basispreis:	
Aufpreise siehe separate Tabelle		PG 1 PG 2		PG 1 PG 2	
Preisinfo		PG 3 PG 4		PG 3 PG 4	
für Kombination alle Türen A + B aus der gleichen Preisgruppe					
EUR					
EUR					

Preisgruppen			
Preisgruppe PG 1:	Dekore	Preisgruppe PG 3:	Gläser glänzend, Grauspiegel
Preisgruppe PG 2:	Kristallspiegel	Preisgruppe PG 4:	Gläser matt

Aufpreise für Schränke bei Kombination der Türen A und B aus unterschiedlichen Preisgruppen:

Aufpreis ...	in PG 1	in PG 2	in PG 3	in PG 4	Art.-Nr.
... je 90er-Tür für Höhe 223 und 240 cm	0,-				95 682

Dämpfungsbeschläge	
Dämpfungsbeschläge (2er-Set) für Schwebetüren zur zusätzlichen Soft-Abstoppung der beiden Außentüren	N° 91 257 18
EUR	
Zusätzliche Öffnungs-, Kollisions- und Mitteltürdämpfung für alle 3-türigen Schränke (Breite 240 bis 300 cm); zieht die Türen in Offen-Position, dämpft die Türen untereinander und zentriert die Mitteltür beim Schließen	N° 91 263 18
EUR	

Zubehör	
für Schwebetürenschränke mit Garderobennische	
	Kristallspiegel zur Selbstmontage auf schmaler Schrankseite neben Garderobennische
N°	B29 H179
EUR	99 014 00

Passende Betten, Nachtschränke, Kommoden, Spiegel usw. finden Sie in den Programmen SONYO, SONYO+, AKARO und ALEGRO2.

Ausführung 5

Marcato2 .5

Höhe 223/240 cm

Schwebetürenschränke mit 40er-Wäschefach und Garderobennische - mit 5 waagerechten Sprossen

Die vielfältigen Farbausführungen entnehmen Sie bitte der „Programm-Übersicht Ausführung 5“.

Rückwände in Stärke 5 mm

Breite 300 cm - mit Garderobennische

Schwebetürenschränke		Höhe 223 cm		Höhe 240 cm	
Nutztiefe 58 cm					
<p>Breite 300 cm mit Garderobennische links 3-türig 2 Türen A li+re 1 Tür B mittig Garderobennische links</p>		<p>B300 H223 T69 35 302 55</p>		<p>B300 H240 T69 32 302 55</p>	
Basispreis + Aufpreise		Basispreis:		Basispreis:	
Aufpreise siehe separate Tabelle		PG 1	PG 2	PG 1	PG 2
Preisinfo		PG 3	PG 4	PG 3	PG 4
für Kombination alle Türen A + B aus der gleichen Preisgruppe					
<p>Breite 300 cm mit Garderobennische rechts 3-türig 2 Türen A li+re 1 Tür B mittig Garderobennische rechts</p>		<p>B300 H223 T69 35 302 75</p>		<p>B300 H240 T69 32 302 75</p>	
Basispreis + Aufpreise		Basispreis:		Basispreis:	
Aufpreise siehe separate Tabelle		PG 1	PG 2	PG 1	PG 2
Preisinfo		PG 3	PG 4	PG 3	PG 4
für Kombination alle Türen A + B aus der gleichen Preisgruppe					

Preisgruppen			
Preisgruppe PG 1:	Dekore	Preisgruppe PG 3:	Gläser glänzend, Grauspiegel
Preisgruppe PG 2:	Kristallspiegel	Preisgruppe PG 4:	Gläser matt

Aufpreise für Schränke bei Kombination der Türen A und B aus unterschiedlichen Preisgruppen:

Aufpreis ...	in PG 1	in PG 2	in PG 3	in PG 4	Art.-Nr.
... je 100er-Tür für Höhe 223 und 240 cm	0,-				95 683

Dämpfungsbeschläge	
<p>Dämpfungsbeschläge (2er-Set) für Schwebetüren zur zusätzlichen Soft-Abstoppung der beiden Außentüren</p>	<p>N° 91 257 18 EUR</p>
<p>Zusätzliche Öffnungs-, Kollisions- und Mitteltürdämpfung für alle 3-türigen Schränke (Breite 240 bis 300 cm); zieht die Türen in Offen-Position, dämpft die Türen untereinander und zentriert die Mitteltür beim Schließen</p>	<p>N° 91 263 18 EUR</p>

Zubehör	
für Schwebetürenschränke mit Garderobennische	
<p>Kristallspiegel zur Selbstmontage auf schmaler Schrankseite neben Garderobennische</p>	<p>N° 99 014 00 EUR</p>
B29 H179	

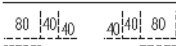


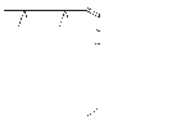
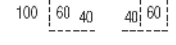



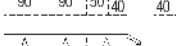



Passende Betten, Nachtschränke, Kommoden, Spiegel usw. finden Sie in den Programmen SONYO, SONYO+, AKARO und ALEGRO2.

für alle Ausführungen

Marcato2 .0**Höhe 223/240 cm****Profilkränze mit seitlichen Retouren für Schwebetürenschränke mit 40er-Wäschefach und Garderobennische**

Farbausführung wählen:	
P9 Polarweiß	M1 Sonoma-Eiche-Nachbildung
S9 Seidengrau	U9 Riviera-Eiche-Nachbildung
Y1 Terra matt	B1 Platin-Eiche-Nachbildung
L1 Basalt	A1 Macadamia-Nussbaum-Nachbildung

*Dimmbare LED-Beleuchtung (A+; BEL36-Koch) mit nicht austauschbaren Leuchtmitteln, Aktivierung per Fernbedienung

Profilkränze	für Schrankhöhen 223/240 cm	
Schrankschneite mit Profilkranz 72 cm Höhe mit Profilkranz 228/245 cm	ohne Beleuchtung	mit LED-Beleuchtung*
  für Schrankbreite 160 cm N° EUR	B160 H3,2 T18 98 160 20	B160 H3,2 T18 2 Leuchten 98 160 25
  für Schrankbreite 180 cm N° EUR	B180 H3,2 T18 98 180 20	B180 H3,2 T18 2 Leuchten 98 180 25
  für Schrankbreite 200 cm N° EUR	B200 H3,2 T18 98 200 20	B200 H3,2 T18 2 Leuchten 98 200 25
  für Schrankbreite 240 cm N° EUR	B240 H3,2 T18 98 240 20	B240 H3,2 T18 3 Leuchten 98 240 25
  für Schrankbreite 270 cm N° EUR	B270 H3,2 T18 98 270 20	B270 H3,2 T18 3 Leuchten 98 270 25
  für Schrankbreite 300 cm N° EUR	B300 H3,2 T18 98 300 20	B300 H3,2 T18 3 Leuchten 98 300 25

für alle Ausführungen

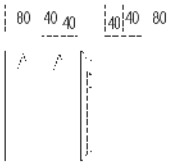
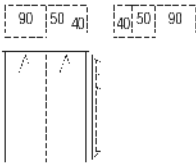
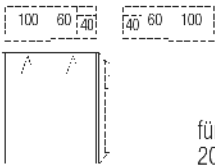
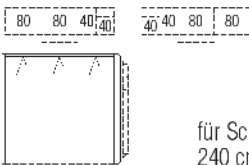
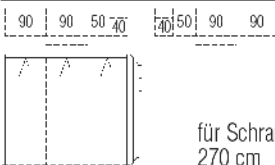
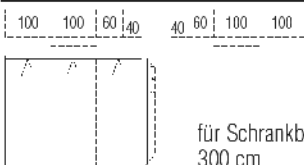
Marcato2 .0

Höhe 223/240 cm

Profilkränze mit Passepartout für Schwebetürenschränke mit 40er-Wäschefach und Garderobennische

Farbausführung wählen:	
P9 Polarweiß	M1 Sonoma-Eiche-Nachbildung
S9 Seidengrau	U9 Riviera-Eiche-Nachbildung
Y1 Terra matt	B1 Platin-Eiche-Nachbildung
L1 Basalt	A1 Macadamia-Nussbaum-Nachbildung

*Dimmbare LED-Beleuchtung (A+; BEL36-Koch) mit nicht austauschbaren Leuchtmitteln, Aktivierung per Fernbedienung

Profilkränze mit Passepartout Schrantiefe mit Passepartout 72 cm	für Schrankhöhe 223 cm		für Schrankhöhe 240 cm	
	ohne Beleuchtung	mit LED-Beleuchtung*	ohne Beleuchtung	mit LED-Beleuchtung*
 für Schrankbreite 160 cm	B170 H228 T18 98 165 01	B170 H228 T18 2 Leuchten 98 165 08	B170 H245 T18 98 162 01	B170 H245 T18 2 Leuchten 98 162 08
 für Schrankbreite 180 cm	B190 H228 T18 98 185 01	B190 H228 T18 2 Leuchten 98 185 08	B190 H245 T18 98 182 01	B190 H245 T18 2 Leuchten 98 182 08
 für Schrankbreite 200 cm	B210 H228 T18 98 205 01	B210 H228 T18 2 Leuchten 98 205 08	B210 H245 T18 98 202 01	B210 H245 T18 2 Leuchten 98 202 08
 für Schrankbreite 240 cm	B250 H228 T18 98 245 01	B250 H228 T18 3 Leuchten 98 245 08	B250 H245 T18 98 242 01	B250 H245 T18 3 Leuchten 98 242 08
 für Schrankbreite 270 cm	B280 H228 T18 98 275 01	B280 H228 T18 3 Leuchten 98 275 08	B280 H245 T18 98 272 01	B280 H245 T18 3 Leuchten 98 272 08
 für Schrankbreite 300 cm	B310 H228 T18 98 305 01	B310 H228 T18 3 Leuchten 98 305 08	B310 H245 T18 98 302 01	B310 H245 T18 3 Leuchten 98 302 08

4-Kanal Funkfernbedienung

4-Kanal Funkfernbedienung		4-Kanal Funkfernbedienung und zusätzlicher Bluetooth Converter	
 4-Kanal Fernbedienung zum Schalten (Ein/Aus/Dimmen) von bis zu max. 4 verschiedenen Möbel- komponenten mit LED-Beleuchtung	N° 99 049 00	 4-Kanal Fernbedienung und Bluetooth Converter zum Schalten (Ein/Aus/Dimmen) von bis zu max. 4 verschiedenen Möbel- komponenten mit LED-Beleuchtung und/oder zur Bedienung per Smartphone App	N° 99 050 00
EUR		+ Converter EUR	

Hiermit können die per Fernbedienung schaltbaren LED-Beleuchtungen mit nur einer(!) Fernbedienung einzeln oder in beliebig zusammengefassten Gruppen ein- bzw. ausgeschaltet und gedimmt werden.

Bitte beachten: nicht einsetzbar bei Leuchten mit Fuß-, Touch- bzw. Bettseiten-schalter, Akkuleuchten und Leuchten mit Sensorschaltung.

Hiermit können die per Fernbedienung schaltbaren LED-Beleuchtungen mit nur einer(!) Fernbedienung und **zusätzlich auch per Smartphone App** einzeln oder in beliebig zusammengefassten Gruppen ein- bzw. ausgeschaltet und gedimmt werden.

Bitte beachten: nicht einsetzbar bei Leuchten mit Fuß-, Touch- bzw. Bettseiten-schalter, Akkuleuchten und Leuchten mit Sensorschaltung.

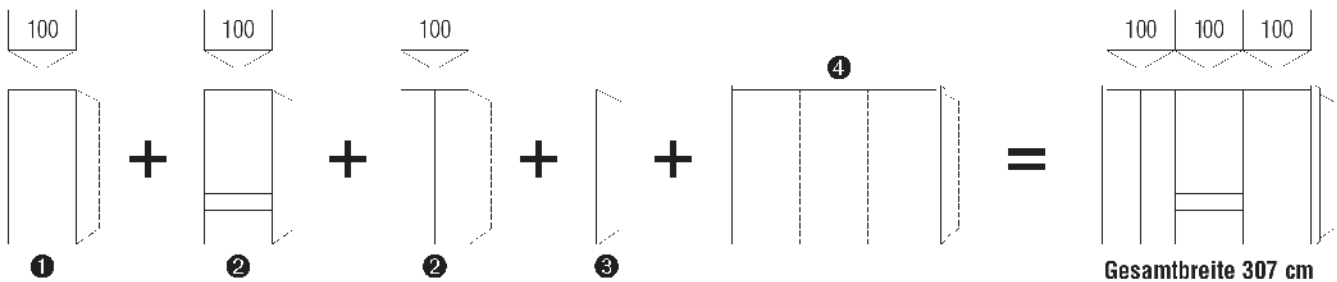
Marcato2 .0

Hinweise

Planungshinweise MARCATO2.0

- Ein Planungsschrank MARCATO2.0 setzt sich zusammen aus
 - 1 einem Startelement (= mit 1 linken Außenseite)
 - 2 einer beliebigen Anzahl von Anbauelementen (= mit 1 Mittelseite)
 - 3 einer rechten Abschlussseite und optional
 - 4 einem Profilkranz ohne/mit Passepartoutblenden (siehe Planungsbeispiel Nr. 1).
- Enthält Ihre Schrankkombination ein Regal, wird die Einheit an dieser Stelle mit einer rechten Abschlussseite unterbrochen und unmittelbar rechts neben dem Regal erneut mit einem Startelement begonnen (siehe Planungsbeispiel Nr. 2).
- Planen und bestellen Sie immer von links nach rechts!

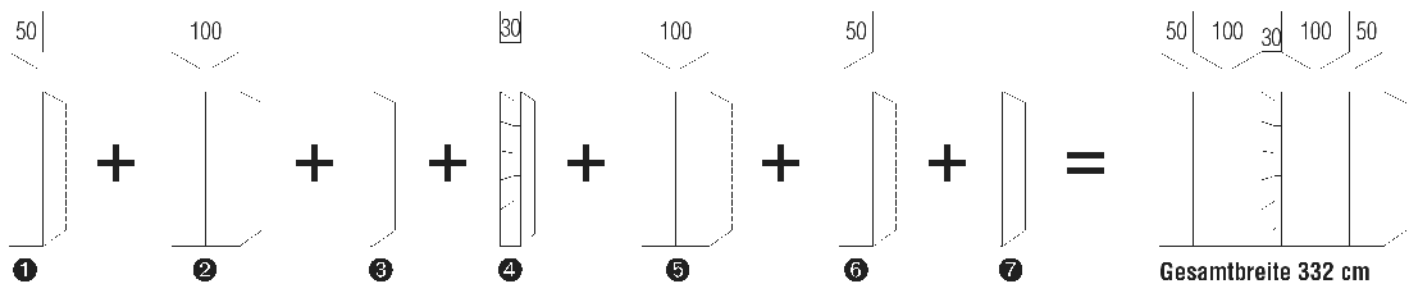
Planungsbeispiel Nr. 1 (ohne Regal)



Typen von links nach rechts für dargestellte Kombination:

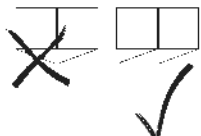
- | | |
|---------------------------------|--|
| 1 Startelement: | 100 cm-Schrank ohne Schubkästen |
| 2 Anbauelemente: | 100 cm-Schrank mit 3 Schubkästen |
| 3 Rechte Abschlussseite | 100 cm-Schrank ohne Schubkästen |
| 4 Profilkranz mit Passepartout: | für letzten Schrank der gesamten Einheit
Profilkranz mit Passepartoutblenden links und rechts |

Planungsbeispiel Nr. 2 (mit Regal)



Typen von links nach rechts für dargestellte Kombination:

- | | |
|-------------------------|----------------|
| 1 Startelement: | 50 cm-Schrank |
| 2 Anbauelement: | 100 cm-Schrank |
| 3 Rechte Abschlussseite | |
| 4 Regal | |
| 5 Startelement: | 100 cm-Schrank |
| 6 Anbauelement: | 50 cm-Schrank |
| 7 Rechte Abschlussseite | |



Wichtiger Hinweis für Ihre Planung:

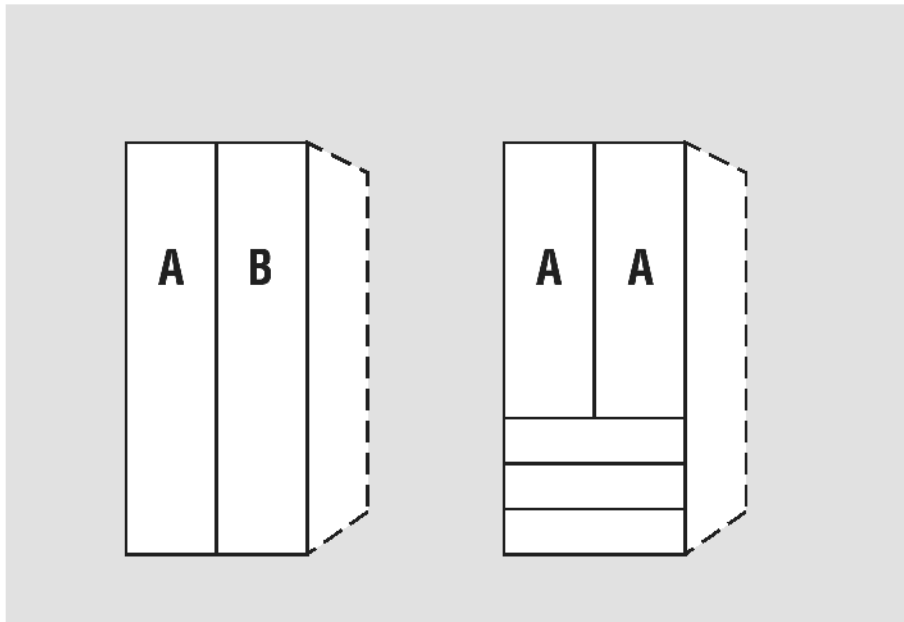
An ein 1-türiges Schrankelement kann nicht ein weiteres 1-türiges Schrankelement mit einem entgegengesetzten Türanschlag angebaut werden. Der Weiterbau mit dem gleichen Türanschlag wie das vorhergehende Schrankelement ist möglich.

Ausführung 1

Marcato2 .1

Programm-Übersicht

Dreh- und Falttüren-Planungsschränke ohne Sprossen

**Drehtüren-Planungsschränke**

Höhe: 197/223/240 cm

Tiefe: 62 cm

Breite: 50-100 cm

Falttören-Planungsschränke

Höhe: 197/223/240 cm

Tiefe: 62 cm

Breite: 100-200 cm

Innendekor Birke-Nachbildung bzw. Leinenoptik Twist**Rückwände in Stärke 5 mm****Innenausstattung je Schrankelement**

Höhe 197 cm:

1 Fachboden

1 Kleiderstange

Höhe 223/240 cm:

2 Fachböden

1 Kleiderstange

1.+2. Farbe der Türen A und Farbe der Türen B wählen:	3. Farbe der Schubkästen wählen:	5. Korpusfarbe wählen:
Preisgruppe PG 1 - Dekore P9 Polarweiß S9 Seidengrau Y1 Terra matt L1 Basalt M1 Sonoma-Eiche-Nachbildung U9 Riviera-Eiche-Nachbildung B1 Platin-Eiche-Nachbildung A1 Macadamia-Nussbaum-Nachbildung Preisgruppe PG 2 - Kristallspiegel G79 Kristallspiegel Preisgruppe PG 3 - Gläser glänzend & Grauspiegel G28 Weißglas G77 Magnoliaglas G71 Glas Seidengrau G76 Fangoglas G98 Basaltglas G57 Grauspiegel Preisgruppe PG 4 - Gläser matt nur lieferbar für Schrankhöhen 223 und 240 cm G129 Weißglas matt G134 Glas Seidengrau matt	Preisgruppe PG 1 - Dekore P9 Polarweiß S9 Seidengrau Y1 Terra matt L1 Basalt M1 Sonoma-Eiche-Nachbildung U9 Riviera-Eiche-Nachbildung B1 Platin-Eiche-Nachbildung A1 Macadamia-Nussbaum-Nachbildung Preisgruppe PG 3 - Gläser glänzend & Grauspiegel G28 Weißglas G77 Magnoliaglas G71 Glas Seidengrau G76 Fangoglas G98 Basaltglas G57 Grauspiegel Preisgruppe PG 4 - Gläser matt G129 Weißglas matt G134 Glas Seidengrau matt	P9 Polarweiß S9 Seidengrau Y1 Terra matt L1 Basalt M1 Sonoma-Eiche-Nachbildung U9 Riviera-Eiche-Nachbildung B1 Platin-Eiche-Nachbildung A1 Macadamia-Nussbaum-Nachbildung 6. Innenfarbe wählen: Z1 Birke-Nachbildung* X1 Leinenoptik Twist *Auch bei Auswahl der Innenfarbe Birke-Nachbildung werden die Schubkästen mit Innenfarbe Leinenoptik Twist geliefert. 7. Griffleistenfarbe wählen: 301 alu-matt 302 chrom 324 schwarz
	4. Auszüge der Schubkästen wählen: TG Schubkästen mit Teilauszug (standard) VG Schubkästen mit Vollauszug (gegen Aufpreis)	

Ausführung 1

Marcato2 .1

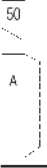
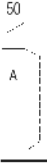
Höhe 197/223/240 cm

Drehtüren-Planungsschränke ohne Sprossen

Die vielfältigen Farbausführungen entnehmen Sie bitte der „Programm-Übersicht Ausführung 1“.

Rückwände in Stärke 5 mm

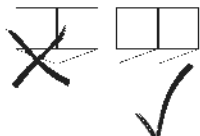
Breite 50 cm

Drehtüren-Planungsschränke		Höhe 197 cm	Höhe 223 cm	Höhe 240 cm			
mit Soft-Abstoppung Nutztiefe 58 cm							
 50 A 1-türig Türanschlag links	Breite 50 cm	B50 H197 T62	B50 H223 T62	B50 H240 T62			
	Startelement N° Anbauelement N°	78 052 10 78 052 11 Basispreis:	75 052 10 75 052 11 Basispreis:	72 052 10 72 052 11 Basispreis:			
Basispreis + Aufpreise Aufpreise siehe separate Tabelle		EUR					
Preisinfo		PG 1	PG 2	PG 1	PG 2	PG 1	PG 2
		PG 3	PG 4	PG 3	PG 4	PG 3	PG 4
		EUR					
		EUR					
 50 A 1-türig Türanschlag rechts	Breite 50 cm	B50 H197 T62	B50 H223 T62	B50 H240 T62			
	Startelement N° Anbauelement N°	78 053 10 78 053 11 Basispreis:	75 053 10 75 053 11 Basispreis:	72 053 10 72 053 11 Basispreis:			
Basispreis + Aufpreise Aufpreise siehe separate Tabelle		EUR					
Preisinfo		PG 1	PG 2	PG 1	PG 2	PG 1	PG 2
		PG 3	PG 4	PG 3	PG 4	PG 3	PG 4
		EUR					
		EUR					
			H197 T60 Seitenstärke 1,6	H223 T60 Seitenstärke 1,6	H240 T60 Seitenstärke 1,6		
	Rechte Abschlussseite	N°	99 098 60	99 095 60	99 092 60		
		EUR					

Preisgruppen

Preisgruppe PG 1:	Dekore	Preisgruppe PG 3:	Gläser glänzend, Grauspiegel
Preisgruppe PG 2:	Kristallspiegel	Preisgruppe PG 4:	Gläser matt

Aufpreis ...	in PG 1	in PG 2	in PG 3	in PG 4	Art.-Nr.
... je durchgehender 50er-Tür für Höhe 197, 223 und 240 cm	0,-				95 680

**Wichtiger Hinweis für Ihre Planung:**

An ein **1-türiges Schrankelement** kann nicht ein weiteres **1-türiges Schrankelement** mit einem **entgegengesetzten Türanschlag** angebaut werden. Der **Weiterbau** mit dem **gleichen Türanschlag** wie das vorhergehende Schrankelement ist möglich.

Ausführung 1

Marcato2 .1

Höhe 197/223/240 cm

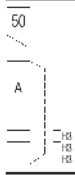


Drehtüren-Planungsschränke ohne Sprossen

Die vielfältigen Farbausführungen entnehmen Sie bitte der „Programm-Übersicht Ausführung 1“.

Schubkastenhöhe H3 = ca. 25 cm

Rückwände in Stärke 5 mm

Breite 50 cm

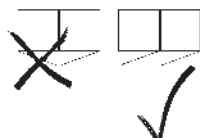
Drehtüren-Planungsschränke		Höhe 197 cm	Höhe 223 cm	Höhe 240 cm	Aufpreis	
mit Soft-Abstoppung Nutztiefe 58 cm					für Schubkästen mit Voll auszug	
	Breite 50 cm	B50 H197 T62	B50 H223 T62	B50 H240 T62		
	1-türig Türanschlag links 3 Schubkästen					
	Startelement N°	78 052 12	75 052 12	72 052 12	95 713	
	Anbauelement N°	78 052 13	75 052 13	72 052 13		
Basispreis + Aufpreise Aufpreise siehe separate Tabelle		Basispreis:		Basispreis:		EUR
Preisinfo für Kombination Tür und Schubkästen aus der <u>gleichen</u> Preisgruppe	EUR	PG 1	PG 2	PG 1	PG 2	EUR
	EUR	---	---	---	---	EUR
	EUR	PG 3	PG 4	PG 3	PG 4	EUR
	EUR	---	---	---	---	EUR
	Breite 50 cm	B50 H197 T62	B50 H223 T62	B50 H240 T62		
	1-türig Türanschlag rechts 3 Schubkästen					
	Startelement N°	78 053 12	75 053 12	72 053 12	95 713	
	Anbauelement N°	78 053 13	75 053 13	72 053 13		
Basispreis + Aufpreise Aufpreise siehe separate Tabelle		Basispreis:		Basispreis:		EUR
Preisinfo für Kombination Tür und Schubkästen aus der <u>gleichen</u> Preisgruppe	EUR	PG 1	PG 2	PG 1	PG 2	EUR
	EUR	---	---	---	---	EUR
	EUR	PG 3	PG 4	PG 3	PG 4	EUR
	EUR	---	---	---	---	EUR
	Rechte Abschlussseite	H197 T60 Seitenstärke 1,6	H223 T60 Seitenstärke 1,6	H240 T60 Seitenstärke 1,6		
		N°	99 098 60	99 095 60	99 092 60	
	EUR					EUR

Preisgruppen

Preisgruppe PG 1:	Dekore	Preisgruppe PG 3:	Gläser glänzend, Grauspiegel
Preisgruppe PG 2:	Kristallspiegel	Preisgruppe PG 4:	Gläser matt

Aufpreise für Schränke bei Kombination der Türen und Schubkästen aus unterschiedlichen Preisgruppen:

Aufpreis ...	in PG 1	in PG 2	in PG 3	in PG 4	Art.-Nr.
... je kurzer 50er-Tür über Schubkästen für Höhe 197, 223 und 240 cm	0,-				95 689
... für 50er-Schubkästen (3 Stück)	0,-	---			95 630

**Wichtiger Hinweis für Ihre Planung:**An ein **1-türiges Schrankelement** kann nicht ein weiteres **1-türiges Schrankelement** mit einem **entgegengesetzten Türanschlag** angebaut werden. Der **Weiterbau** mit dem **gleichen Türanschlag** wie das vorhergehende Schrankelement ist möglich.

Ausführung 1

Marcato2 .1

Höhe 197/223/240 cm




Drehtüren-Planungsschränke ohne Sprossen

Die vielfältigen Farbausführungen entnehmen Sie bitte der „Programm-Übersicht Ausführung 1“.

Schubkastenhöhe H3 = ca. 25 cm

Rückwände in Stärke 5 mm

Breite 100 cm

Drehtüren-Planungsschränke		Höhe 197 cm	Höhe 223 cm	Höhe 240 cm	Aufpreis
mit Soft-Abstoppung Nutztiefe 58 cm					für Schubkästen mit Voll auszug
	Breite 100 cm 2-türig 1 Tür A links 1 Tür B rechts	B100 H197 T62	B100 H223 T62	B100 H240 T62	
Startelement N°		78 102 10	75 102 10	72 102 10	
Anbauelement N°		78 102 11	75 102 11	72 102 11	
Basispreis + Aufpreise		Basispreis:	Basispreis:	Basispreis:	
Aufpreise siehe separate Tabelle	EUR				
Preisinfo für Kombination Türen A + B aus der <u>gleichen</u> Preisgruppe	EUR	PG 1 PG 2	PG 1 PG 2	PG 1 PG 2	
	EUR	PG 3 PG 4	PG 3 PG 4	PG 3 PG 4	
	Breite 100 cm 2-türig 2 Türen A 3 Schubkästen	B100 H197 T62	B100 H223 T62	B100 H240 T62	
Startelement N°		78 102 12	75 102 12	72 102 12	95 713
Anbauelement N°		78 102 13	75 102 13	72 102 13	
Basispreis + Aufpreise		Basispreis:	Basispreis:	Basispreis:	
Aufpreise siehe separate Tabelle	EUR				
Preisinfo für Kombination Türen und Schubkästen aus der <u>gleichen</u> Preisgruppe	EUR	PG 1 PG 2	PG 1 PG 2	PG 1 PG 2	
	EUR	PG 3 PG 4	PG 3 PG 4	PG 3 PG 4	
	Rechte Abschlussseite	H197 T60 Seitenstärke 1,6 N° 99 098 60	H223 T60 Seitenstärke 1,6 N° 99 095 60	H240 T60 Seitenstärke 1,6 N° 99 092 60	

Preisgruppen

Preisgruppe PG 1:	Dekore	Preisgruppe PG 3:	Gläser glänzend, Grauspiegel
Preisgruppe PG 2:	Kristallspiegel	Preisgruppe PG 4:	Gläser matt

Aufpreise für Schränke bei Kombination der Türen und Schubkästen aus unterschiedlichen Preisgruppen:

Aufpreis ...	in PG 1	in PG 2	in PG 3	in PG 4	Art.-Nr.
... je durchgehender 50er-Tür für Höhe 197, 223 und 240 cm	0,-				95 680
... je kurzer 50er-Tür über Schubkästen für Höhe 197, 223 und 240 cm	0,-				95 689
... für 100er-Schubkästen (3 Stück)	0,-	---			95 631

Ausführung 1

Marcato2 .1

Höhe 197/223/240 cm

Falлтüren-Planungsschränke ohne Sprossen

Die vielfältigen Farbausführungen entnehmen Sie bitte der „Programm-Übersicht Ausführung 1“.

Rückwände in Stärke 5 mm

Breite 100 cm

Falлтüren-Planungsschränke		Höhe 197 cm	Höhe 223 cm	Höhe 240 cm		
Nutztiefe 58 cm						
	Breite 100 cm	B100 H197 T62	B100 H223 T62	B100 H240 T62		
	2-türig Türanschlag links 1 Tür A links 1 Tür B rechts					
	Startelement N°	88 102 10	85 102 10	82 102 10		
	Anbauelement N°	88 102 11	85 102 11	82 102 11		
Basispreis + Aufpreise		Basispreis:	Basispreis:	Basispreis:		
Aufpreise siehe separate Tabelle	EUR					
Preisinfo für Kombination Türen A + B aus der <u>gleichen</u> Preisgruppe	EUR	PG 1	PG 2	PG 1	PG 2	
	EUR	PG 3	PG 4	PG 3	PG 4	

	Breite 100 cm	B100 H197 T62	B100 H223 T62	B100 H240 T62		
	2-türig Türanschlag rechts 1 Tür A links 1 Tür B rechts					
	Startelement N°	88 103 10	85 103 10	82 103 10		
	Anbauelement N°	88 103 11	85 103 11	82 103 11		
Basispreis + Aufpreise		Basispreis:	Basispreis:	Basispreis:		
Aufpreise siehe separate Tabelle	EUR					
Preisinfo für Kombination Türen A + B aus der <u>gleichen</u> Preisgruppe	EUR	PG 1	PG 2	PG 1	PG 2	
	EUR	PG 3	PG 4	PG 3	PG 4	

	Rechte Abschlussseite	H197 T60 Seitenstärke 1,6 N° 99 098 60	H223 T60 Seitenstärke 1,6 N° 99 095 60	H240 T60 Seitenstärke 1,6 N° 99 092 60		
		EUR				

Preisgruppen

Preisgruppe PG 1:	Dekore	Preisgruppe PG 3:	Gläser glänzend, Grauspiegel
Preisgruppe PG 2:	Kristallspiegel	Preisgruppe PG 4:	Gläser matt

Aufpreise für Schränke bei Kombination der Türen A und B aus unterschiedlichen Preisgruppen:

Aufpreis ...	in PG 1	in PG 2	in PG 3	in PG 4	Art.-Nr.
... je durchgehender 50er-Tür für Höhe 197, 223 und 240 cm	0,-				95 680

Ausführung 1

Marcato2 .1

Höhe 197/223/240 cm


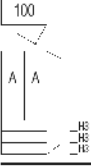
Falttüren-Planungsschränke ohne Sprossen

Die vielfältigen Farbausführungen entnehmen Sie bitte der „Programm-Übersicht Ausführung 1“.

Schubkastenhöhe H3 = ca. 25 cm

Rückwände in Stärke 5 mm

Breite 100 cm

Falttüren-Planungsschränke		Höhe 197 cm	Höhe 223 cm	Höhe 240 cm	Aufpreis	
Nutztiefe 58 cm					für Schubkästen mit Vollauszug	
 <p>Breite 100 cm 2-türig Türanschlag links 2 Türen A 3 Schubkästen</p>		B100 H197 T62	B100 H223 T62	B100 H240 T62		
	<p>Startelement N° Anbauelement N°</p> <p>Basispreis + Aufpreise Aufpreise siehe separate Tabelle</p> <p>EUR</p>	<p>88 102 12 88 102 13</p> <p>Basispreis:</p>	<p>85 102 12 85 102 13</p> <p>Basispreis:</p>	<p>82 102 12 82 102 13</p> <p>Basispreis:</p>	95 713	
<p>Preisinfo für Kombination Türen und Schubkästen aus der <u>gleichen</u> Preisgruppe</p> <p>EUR</p>		PG 1 PG 2 ---	PG 1 PG 2 ---	PG 1 PG 2 ---		
	EUR	PG 3 PG 4 ---	PG 3 PG 4 ---	PG 3 PG 4 ---		
 <p>Breite 100 cm 2-türig Türanschlag rechts 2 Türen A 3 Schubkästen</p>		B100 H197 T62	B100 H223 T62	B100 H240 T62		
	<p>Startelement N° Anbauelement N°</p> <p>Basispreis + Aufpreise Aufpreise siehe separate Tabelle</p> <p>EUR</p>	<p>88 103 12 88 103 13</p> <p>Basispreis:</p>	<p>85 103 12 85 103 13</p> <p>Basispreis:</p>	<p>82 103 12 82 103 13</p> <p>Basispreis:</p>	95 713	
<p>Preisinfo für Kombination Türen und Schubkästen aus der <u>gleichen</u> Preisgruppe</p> <p>EUR</p>		PG 1 PG 2 ---	PG 1 PG 2 ---	PG 1 PG 2 ---		
	EUR	PG 3 PG 4 ---	PG 3 PG 4 ---	PG 3 PG 4 ---		
<p>Rechte Abschlussseite</p> <p>EUR</p>	N°	H197 T60 Seitenstärke 1,6 99 098 60	H223 T60 Seitenstärke 1,6 99 095 60	H240 T60 Seitenstärke 1,6 99 092 60		

Preisgruppen

Preisgruppe PG 1:	Dekore	Preisgruppe PG 3:	Gläser glänzend, Grauspiegel
Preisgruppe PG 2:	Kristallspiegel	Preisgruppe PG 4:	Gläser matt

Aufpreise für Schränke bei Kombination der Türen und Schubkästen aus unterschiedlichen Preisgruppen:

Aufpreis ...	in PG 1	in PG 2	in PG 3	in PG 4	Art.-Nr.
... je kurzer 50er-Tür über Schubkästen für Höhe 197, 223 und 240 cm	0,-				95 689
... für 100er-Schubkästen (3 Stück)	0,-	---			95 631

Ausführung 1

Marcato2 .1

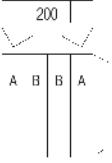
Höhe 223/240 cm

Falлтüren-Panorama-Planungsschränke ohne Sprossen

Die vielfältigen Farbausführungen entnehmen Sie bitte der „Programm-Übersicht Ausführung 1“.

Rückwände in Stärke 5 mm

Breite 200 cm

Falлтüren-Planungsschränke		Höhe 223 cm	Höhe 240 cm
Nutztiefe 58 cm			
 <p>Breite 200 cm</p> <p>4-türig 2 Türen A li+re 2 Türen B mittig</p>	B200 H223 T62	B200 H240 T62	
	<p>Startelement N°</p> <p>Anbauelement N°</p> <p>Basispreis + Aufpreise Aufpreise siehe separate Tabelle</p> <p>EUR</p>	<p>85 202 10 85 202 11</p> <p>Basispreis:</p>	<p>82 202 10 82 202 11</p> <p>Basispreis:</p>
<p>Preisinfo für Kombination alle Türen A + B aus der <u>gleichen</u> Preisgruppe</p> <p>EUR</p> <p>EUR</p>	PG 1 PG 2	PG 1 PG 2	
	PG 3 PG 4	PG 3 PG 4	
<p>Rechte Abschlussseite</p> <p>N°</p> <p>EUR</p>	H223 T60 Seitenstärke 1,6 99 095 60	H240 T60 Seitenstärke 1,6 99 092 60	

Preisgruppen			
Preisgruppe PG 1:	Dekore	Preisgruppe PG 3:	Gläser glänzend, Grauspiegel
Preisgruppe PG 2:	Kristallspiegel	Preisgruppe PG 4:	Gläser matt

Aufpreise für Schränke bei Kombination der Türen A und B aus unterschiedlichen Preisgruppen:

Aufpreis ...	in PG 1	in PG 2	in PG 3	in PG 4	Art.-Nr.
... je durchgehender 50er-Tür für Höhe 223 und 240 cm	0,-				95 680

Falлтüren-Öffnungsunterstützung		Falлтüren-Öffnungsunterstützung	
<p>Falлт.-Öffnungsunterstützung (2er-Set) 1 x für Falлтürenpaar mit Linksanschlag 1 x für Falлтürenpaar mit Rechtsanschlag erleichtert das Öffnen der Falлтüren Montage li+re an Schrankinnenseite</p> <p>N°</p> <p>EUR</p> <p>91 089 00</p>		<p>Falлтüren-Öffnungsunterstützung „links“ für Falлтürenpaare mit Linksanschlag erleichtert das Öffnen der Falлтüren Montage links an Schrankinnenseite</p> <p>N°</p> <p>EUR</p> <p>91 094 00</p>	
		<p>Falлтüren-Öffnungsunterstützung „rechts“ für Falлтürenpaare mit Rechtsanschlag erleichtert das Öffnen der Falлтüren Montage rechts an Schrankinnenseite</p> <p>N°</p> <p>EUR</p> <p>91 095 00</p>	

Ausführung 1

Marcato2 .1

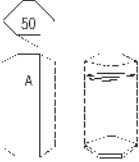
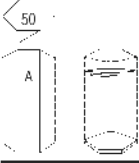

Höhe 197/223/240 cm

50er-Eckelement mit 1 Tür - ohne Sprossen

Die vielfältigen Farbausführungen entnehmen Sie bitte der „Programm-Übersicht Ausführung 1“.

Rückwände in Stärke 5 mm

Eckelement

50er-Eckelement mit 1 Tür		Höhe 197 cm	Höhe 223 cm	Höhe 240 cm		
mit Soft-Abstoppung Stellmaße siehe Platzbedarfsskizzen						
 1-türig Türanschlag links		H197 T62	H223 T62	H240 T62		
Startelement	N°	78 922 10	75 922 10	72 922 10		
Anbauelement	N°	78 922 11	75 922 11	72 922 11		
Basispreis + Aufpreise Aufpreise siehe separate Tabelle		Basispreis:	Basispreis:	Basispreis:		
EUR		PG 1	PG 2	PG 1	PG 2	PG 1
EUR		PG 3	PG 4	PG 3	PG 4	PG 3
EUR			---			
 1-türig Türanschlag rechts						
Startelement	N°	78 923 10	75 923 10	72 923 10		
Anbauelement	N°	78 923 11	75 923 11	72 923 11		
Basispreis + Aufpreise Aufpreise siehe separate Tabelle		Basispreis:	Basispreis:	Basispreis:		
EUR		PG 1	PG 2	PG 1	PG 2	PG 1
EUR		PG 3	PG 4	PG 3	PG 4	PG 3
EUR			---			
 Rechte Abschlussseite		H197 T60 Seitenstärke 1,6	H223 T60 Seitenstärke 1,6	H240 T60 Seitenstärke 1,6		
	N°	99 098 60	99 095 60	99 092 60		
	EUR					

Preisgruppen			
Preisgruppe PG 1:	Dekore	Preisgruppe PG 3:	Gläser glänzend, Grauspiegel
Preisgruppe PG 2:	Kristallspiegel	Preisgruppe PG 4:	Gläser matt

Aufpreis ...	in PG 1	in PG 2	in PG 3	in PG 4	Art.-Nr.
... je durchgehender 50er-Tür für Höhe 197, 223 und 240 cm	0,-				95 680

Ausführung 1

Marcato2 .1

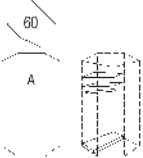
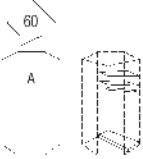
Höhe 197/223/240 cm

60er-Eckelement mit 1 Tür - ohne Sprossen

Die vielfältigen Farbausführungen entnehmen Sie bitte der „Programm-Übersicht Ausführung 1“.

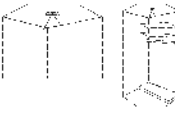


Rückwände in Stärke 5 mm

Eckelement

60er-Eckelement mit 1 Tür		Höhe 197 cm	Höhe 223 cm	Höhe 240 cm		
mit Soft-Abstoppung Stellmaße siehe Platzbedarfsskizzen						
		H197 T62	H223 T62	H240 T62		
1-türig Türanschlag links						
Startelement	N°	78 932 10	75 932 10	72 932 10		
Anbauelement	N°	78 932 11	75 932 11	72 932 11		
Basispreis + Aufpreise Aufpreise siehe separate Tabelle		Basispreis:	Basispreis:	Basispreis:		
		EUR				
Preisinfo		PG 1 PG 2	PG 1 PG 2	PG 1 PG 2		
		EUR				
		PG 3 PG 4	PG 3 PG 4	PG 3 PG 4		
		EUR				
		H197 T62	H223 T62	H240 T62		
1-türig Türanschlag rechts						
Startelement	N°	78 933 10	75 933 10	72 933 10		
Anbauelement	N°	78 933 11	75 933 11	72 933 11		
Basispreis + Aufpreise Aufpreise siehe separate Tabelle		Basispreis:	Basispreis:	Basispreis:		
		EUR				
Preisinfo		PG 1 PG 2	PG 1 PG 2	PG 1 PG 2		
		EUR				
		PG 3 PG 4	PG 3 PG 4	PG 3 PG 4		
		EUR				

Preisgruppen			
Preisgruppe PG 1:	Dekore	Preisgruppe PG 3:	Gläser glänzend, Grauspiegel
Preisgruppe PG 2:	Kristallspiegel	Preisgruppe PG 4:	Gläser matt

Aufpreis ...	in PG 1	in PG 2	in PG 3	in PG 4	Art.-Nr.
... je durchgehender 60er-Tür für Höhe 197, 223 und 240 cm	0,-				95 680

Zubehör für 60er-Eckelement		Zubehör für 60er-Eckelement	
	N°		B37 H87
LED-Innenbeleuchtung* mit Sensorschaltung	EUR	Innenspiegel zur Selbstmontage auf Rückwand oder Türrückseite	EUR
	ø 7 97 161 00		99 016 00
*LED-Innenbeleuchtung (A++; BEL103-Koch) mit nicht austauschbarem Leuchtmittel, Aktivierung per Sensorschaltung			B38 H179
		Innenspiegel zur Selbstmontage auf Rückwand oder Türrückseite	EUR
			99 015 00

Ausführung 1

Marcato2 .1

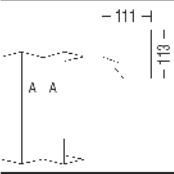

Höhe 223/240 cm

90°-Ecklösung mit 2 Türen - ohne Sprossen

Die vielfältigen Farbausführungen entnehmen Sie bitte der „Programm-Übersicht Ausführung 1“.

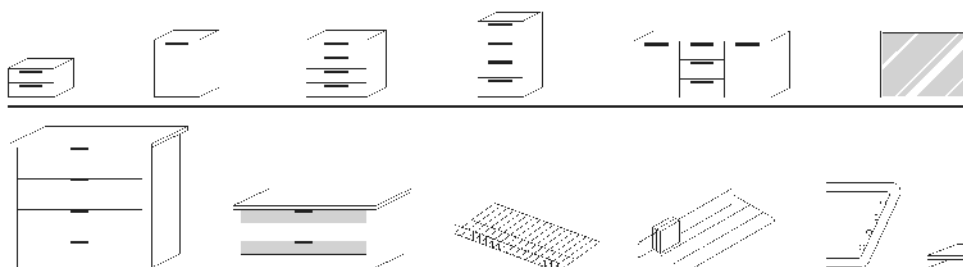
Rückwände in Stärke 5 mm

Eckelement

90° Ecklösung mit 2 Türen			Höhe 223 cm	Höhe 240 cm		
Stellmaße siehe Platzbedarfsskizzen						
 <p>2-türig 2 Türen A</p>			H223 T62	H240 T62		
Startelement	N°		75 912 10	72 912 10		
Anbauelement	N°		75 912 11	72 912 11		
Basispreis + Aufpreise			Basispreis:	Basispreis:		
Aufpreise siehe separate Tabelle	EUR					
Preisinfo	EUR		PG 1 PG 2	PG 1 PG 2		
	EUR		PG 3 PG 4	PG 3 PG 4		
 <p>Rechte Abschlussseite</p>	N°		H223 T60 Seitenstärke 1,6 99 095 60	H240 T60 Seitenstärke 1,6 99 092 60		
	EUR					

Preisgruppen			
Preisgruppe PG 1:	Dekore	Preisgruppe PG 3:	Gläser glänzend, Grauspiegel
Preisgruppe PG 2:	Kristallspiegel	Preisgruppe PG 4:	Gläser matt

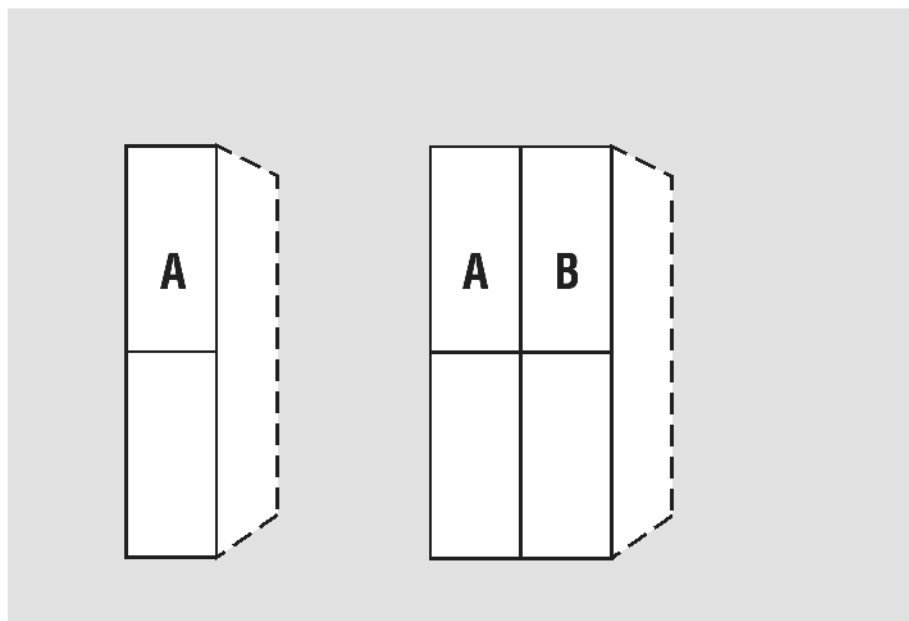
Aufpreis ...	in PG 1	in PG 2	in PG 3	in PG 4	Art.-Nr.
... je durchgehender 50er-Tür für Höhe 223 und 240 cm	0,-				95 680



Passende Betten, Nachtschränke, Kommoden, Spiegel usw. finden Sie in den Programmen SONYO, SONYO+, AKARO und ALEGRO2.

Praktische Zubehörteile wie Schubkasteneinsätze, Krawatten- und Hosenhalter usw. finden Sie im Programm ZUBEHÖR.

Dreh- und Falttüren-Planungsschränke mit 3 waagerechten Sprossen



Drehtüren-Planungsschränke

Höhe: 197/223/240 cm

Tiefe: 62 cm

Breite: 50-100 cm

Falttüren-Planungsschränke

Höhe: 197/223/240 cm

Tiefe: 62 cm

Breite: 100-200 cm

Innendekor Birke-Nachbildung bzw.
Leinenoptik Twist

Rückwände in Stärke 5 mm

Innenausstattung
je Schrankelement
Höhe 197 cm:
1 Fachboden
1 KleiderstangeHöhe 223/240 cm:
2 Fachböden
1 Kleiderstange

1.+2. Farbe der Türen A und Farbe der Türen B wählen:	3. Korpusfarbe wählen:	
Preisgruppe PG 1 - Dekore P9 Polarweiß S9 Seidengrau Y1 Terra matt L1 Basalt M1 Sonoma-Eiche-Nachbildung U9 Riviera-Eiche-Nachbildung B1 Platin-Eiche-Nachbildung A1 Macadamia-Nussbaum-Nachbildung	P9 Polarweiß S9 Seidengrau Y1 Terra matt L1 Basalt M1 Sonoma-Eiche-Nachbildung U9 Riviera-Eiche-Nachbildung B1 Platin-Eiche-Nachbildung A1 Macadamia-Nussbaum-Nachbildung	
	4. Innenfarbe wählen: Z1 Birke-Nachbildung X1 Leinenoptik Twist	
Preisgruppe PG 2 - Kristallspiegel G79 Kristallspiegel		
Preisgruppe PG 3 - Gläser glänzend & Grauspiegel G28 Weißglas G77 Magnoliaglas G71 Glas Seidengrau G76 Fangoglas G98 Basaltglas G57 Grauspiegel	5. Griffleisten- und Türsprossenfarbe wählen: 301 alu-matt 302 chrom 324 schwarz	
Preisgruppe PG 4 - Gläser matt nur lieferbar für Schrankhöhen 223 und 240 cm G129 Weißglas matt G134 Glas Seidengrau matt		

Ausführung 2

Marcato2 .2

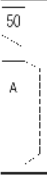
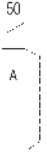

Höhe 197/223/240 cm

Drehtüren-Planungsschränke mit 3 waagerechten Sprossen

Die vielfältigen Farbausführungen entnehmen Sie bitte der „Programm-Übersicht Ausführung 2“.

Rückwände in Stärke 5 mm

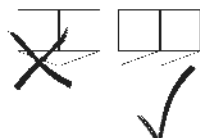
Breite 50 cm

Drehtüren-Planungsschränke		Höhe 197 cm	Höhe 223 cm	Höhe 240 cm
mit Soft-Abstoppung Nutztiefe 58 cm				
 Breite 50 cm 1-türig Türanschlag links		B50 H197 T62	B50 H223 T62	B50 H240 T62
	Startelement N° Anbauelement N° Basispreis + Aufpreise Aufpreise siehe separate Tabelle EUR	78 052 20 78 052 21 Basispreis: EUR	75 052 20 75 052 21 Basispreis: EUR	72 052 20 72 052 21 Basispreis: EUR
Preisinfo	EUR	PG 1 PG 2	PG 1 PG 2	PG 1 PG 2
	EUR	PG 3 PG 4 ---	PG 3 PG 4	PG 3 PG 4
 Breite 50 cm 1-türig Türanschlag rechts		B50 H197 T62	B50 H223 T62	B50 H240 T62
	Startelement N° Anbauelement N° Basispreis + Aufpreise Aufpreise siehe separate Tabelle EUR	78 053 20 78 053 21 Basispreis: EUR	75 053 20 75 053 21 Basispreis: EUR	72 053 20 72 053 21 Basispreis: EUR
Preisinfo	EUR	PG 1 PG 2	PG 1 PG 2	PG 1 PG 2
	EUR	PG 3 PG 4 ---	PG 3 PG 4	PG 3 PG 4
 Rechte Abschlussseite	N°	H197 T60 Seitenstärke 1,6 99 098 60	H223 T60 Seitenstärke 1,6 99 095 60	H240 T60 Seitenstärke 1,6 99 092 60
	EUR			

Preisgruppen

Preisgruppe PG 1:	Dekore	Preisgruppe PG 3:	Gläser glänzend, Grauspiegel
Preisgruppe PG 2:	Kristallspiegel	Preisgruppe PG 4:	Gläser matt

Aufpreis ...	in PG 1	in PG 2	in PG 3	in PG 4	Art.-Nr.
... je durchgehender 50er-Tür für Höhe 197, 223 und 240 cm	0,-				95 680



Wichtiger Hinweis für Ihre Planung:

An ein 1-türiges Schrankelement kann nicht ein weiteres 1-türiges Schrankelement mit einem entgegengesetzten Türanschlag angebaut werden. Der Weiterbau mit dem gleichen Türanschlag wie das vorhergehende Schrankelement ist möglich.

Ausführung 2

Marcato2 .2

Höhe 197/223/240 cm

Drehtüren-Planungsschränke mit 3 waagerechten Sprossen

Die vielfältigen Farbausführungen entnehmen Sie bitte der „Programm-Übersicht Ausführung 2“.

Rückwände in Stärke 5 mm

Breite 100 cm

Drehtüren-Planungsschränke		Höhe 197 cm	Höhe 223 cm	Höhe 240 cm
mit Soft-Abstoppung Nutztiefe 58 cm				
<p>100 A B 2-türig 1 Tür A links 1 Tür B rechts</p>	Breite 100 cm	B100 H197 T62	B100 H223 T62	B100 H240 T62
	Startelement N° Anbauelement N°	78 102 20 78 102 21 Basispreis:	75 102 20 75 102 21 Basispreis:	72 102 20 72 102 21 Basispreis:
Basispreis + Aufpreise Aufpreise siehe separate Tabelle		EUR		
Preisinfo für Kombination Türen A + B aus der <u>gleichen</u> Preisgruppe	EUR	PG 1 PG 2	PG 1 PG 2	PG 1 PG 2
	EUR	PG 3 PG 4 ---	PG 3 PG 4	PG 3 PG 4
<p>Rechte Abschlussseite</p>	N°	H197 T60 Seitenstärke 1,6 99 098 60	H223 T60 Seitenstärke 1,6 99 095 60	H240 T60 Seitenstärke 1,6 99 092 60
	EUR			

Preisgruppen			
Preisgruppe PG 1:	Dekore	Preisgruppe PG 3:	Gläser glänzend, Grauspiegel
Preisgruppe PG 2:	Kristallspiegel	Preisgruppe PG 4:	Gläser matt

Aufpreise für Schränke bei Kombination der Türen A und B aus unterschiedlichen Preisgruppen:

Aufpreis ...	in PG 1	in PG 2	in PG 3	in PG 4	Art.-Nr.
... je durchgehender 50er-Tür für Höhe 197, 223 und 240 cm	0,-				95 680

Drehtüren-Planungsschränke		Höhe 197 cm	Höhe 223 cm	Höhe 240 cm
mit Soft-Abstoppung Nutztiefe 58 cm				
Breite 100 cm		B100 H197 T62	B100 H223 T62	B100 H240 T62
Startelement N° Anbauelement N°		78 102 20 78 102 21 Basispreis:	75 102 20 75 102 21 Basispreis:	72 102 20 72 102 21 Basispreis:
Basispreis + Aufpreise Aufpreise siehe separate Tabelle		EUR		
Preisinfo für Kombination Türen A + B aus der <u>gleichen</u> Preisgruppe	EUR	PG 1 PG 2	PG 1 PG 2	PG 1 PG 2
	EUR	PG 3 PG 4 ---	PG 3 PG 4	PG 3 PG 4
<p>Rechte Abschlussseite</p>	N°	H197 T60 Seitenstärke 1,6 99 098 60	H223 T60 Seitenstärke 1,6 99 095 60	H240 T60 Seitenstärke 1,6 99 092 60
	EUR			

Ausführung 2

Marcato2 .2


Höhe 197/223/240 cm


Falлтüren-Planungsschränke mit 3 waagerechten Sprossen


Die vielfältigen Farbausführungen entnehmen Sie bitte der „Programm-Übersicht Ausführung 2“.

Rückwände in Stärke 5 mm

Breite 100 cm

Falлтüren-Planungsschränke		Höhe 197 cm	Höhe 223 cm	Höhe 240 cm	
Nutztiefe 58 cm					
	Breite 100 cm	B100 H197 T62	B100 H223 T62	B100 H240 T62	
	2-türig Türanschlag links 1 Tür A links 1 Tür B rechts				
	Startelement N°	88 102 20	85 102 20	82 102 20	
	Anbauelement N°	88 102 21	85 102 21	82 102 21	
Basispreis + Aufpreise		Basispreis:	Basispreis:	Basispreis:	
Aufpreise siehe separate Tabelle	EUR				
Preisinfo für Kombination Türen A + B aus der <u>gleichen</u> Preisgruppe	EUR	PG 1	PG 2	PG 1	PG 2
	EUR	PG 3	PG 4	PG 3	PG 4

	Breite 100 cm	B100 H197 T62	B100 H223 T62	B100 H240 T62	
	2-türig Türanschlag rechts 1 Tür A links 1 Tür B rechts				
	Startelement N°	88 103 20	85 103 20	82 103 20	
	Anbauelement N°	88 103 21	85 103 21	82 103 21	
Basispreis + Aufpreise		Basispreis:	Basispreis:	Basispreis:	
Aufpreise siehe separate Tabelle	EUR				
Preisinfo für Kombination Türen A + B aus der <u>gleichen</u> Preisgruppe	EUR	PG 1	PG 2	PG 1	PG 2
	EUR	PG 3	PG 4	PG 3	PG 4

	Rechte Abschlussseite	H197 T60 Seitenstärke 1,6 99 098 60	H223 T60 Seitenstärke 1,6 99 095 60	H240 T60 Seitenstärke 1,6 99 092 60	
		N°			
	EUR				

Preisgruppen			
Preisgruppe PG 1:	Dekore	Preisgruppe PG 3:	Gläser glänzend, Grauspiegel
Preisgruppe PG 2:	Kristallspiegel	Preisgruppe PG 4:	Gläser matt

Aufpreise für Schränke bei Kombination der Türen A und B aus unterschiedlichen Preisgruppen:

Aufpreis ...	in PG 1	in PG 2	in PG 3	in PG 4	Art.-Nr.
... je durchgehender 50er-Tür für Höhe 197, 223 und 240 cm	0,-				95 680

Ausführung 2

Marcato2 .2

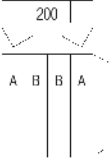
Höhe 223/240 cm

Falttüren-Panorama-Planungsschränke mit 3 waagerechten Sprossen

Die vielfältigen Farbausführungen entnehmen Sie bitte der „Programm-Übersicht Ausführung 2“.

Rückwände in Stärke 5 mm

Breite 200 cm

Falttüren-Planungsschränke		Höhe 223 cm	Höhe 240 cm	
Nutztiefe 58 cm				
 <p>Breite 200 cm</p> <p>4-türig 2 Türen A li+re 2 Türen B mittig</p>	B200 H223 T62	B200 H240 T62		
	<p>Startelement N°</p> <p>Anbauelement N°</p> <p>Basispreis + Aufpreise Aufpreise siehe separate Tabelle</p> <p>EUR</p>	<p>85 202 20 85 202 21 Basispreis:</p>	<p>82 202 20 82 202 21 Basispreis:</p>	
<p>Preisinfo für Kombination alle Türen A + B aus der <u>gleichen</u> Preisgruppe</p> <p>EUR</p> <p>EUR</p>	PG 1	PG 2	PG 1	PG 2
		PG 3	PG 4	PG 3
<p>Rechte Abschlussseite</p> <p>N°</p> <p>EUR</p>	H223 T60 Seitenstärke 1,6	99 095 60	H240 T60 Seitenstärke 1,6	99 092 60

Preisgruppen			
Preisgruppe PG 1:	Dekore	Preisgruppe PG 3:	Gläser glänzend, Grauspiegel
Preisgruppe PG 2:	Kristallspiegel	Preisgruppe PG 4:	Gläser matt

Aufpreise für Schränke bei Kombination der Türen A und B aus unterschiedlichen Preisgruppen:

Aufpreis ...	in PG 1	in PG 2	in PG 3	in PG 4	Art.-Nr.
... je durchgehender 50er-Tür für Höhe 223 und 240 cm	0,-				95 680

Falttüren-Öffnungsunterstützung		Falttüren-Öffnungsunterstützung	
<p>Falld.-Öffnungsunterstützung (2er-Set) 1 x für Falttürenpaar mit Linksanschlag 1 x für Falttürenpaar mit Rechtsanschlag erleichtert das Öffnen der Falttüren Montage li+re an Schrankinnenseite</p> <p>N°</p> <p>EUR</p> <p>91 089 00</p>		<p>Falttüren-Öffnungsunterstützung „links“ für Falttürenpaare mit Linksanschlag erleichtert das Öffnen der Falttüren Montage links an Schrankinnenseite</p> <p>N°</p> <p>EUR</p> <p>91 094 00</p>	
		<p>Falttüren-Öffnungsunterstützung „rechts“ für Falttürenpaare mit Rechtsanschlag erleichtert das Öffnen der Falttüren Montage rechts an Schrankinnenseite</p> <p>N°</p> <p>EUR</p> <p>91 095 00</p>	

Ausführung 2

Marcato2 .2

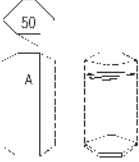
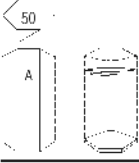

Höhe 197/223/240 cm

50er-Eckelement mit 1 Tür - 3 waagerechte Sprossen

Die vielfältigen Farbausführungen entnehmen Sie bitte der „Programm-Übersicht Ausführung 2“.

Rückwände in Stärke 5 mm

Eckelement

50er-Eckelement mit 1 Tür		Höhe 197 cm		Höhe 223 cm		Höhe 240 cm	
mit Soft-Abstoppung Stellmaße siehe Platzbedarfsskizzen							
		H197 T62		H223 T62		H240 T62	
1-türig Türanschlag links							
Startelement N°		78 922 20		75 922 20		72 922 20	
Anbauelement N°		78 922 21		75 922 21		72 922 21	
Basispreis + Aufpreise Aufpreise siehe separate Tabelle		Basispreis:		Basispreis:		Basispreis:	
EUR							
Preisinfo		PG 1 PG 2		PG 1 PG 2		PG 1 PG 2	
		PG 3 PG 4		PG 3 PG 4		PG 3 PG 4	
EUR							
		H197 T62		H223 T62		H240 T62	
1-türig Türanschlag rechts							
Startelement N°		78 923 20		75 923 20		72 923 20	
Anbauelement N°		78 923 21		75 923 21		72 923 21	
Basispreis + Aufpreise Aufpreise siehe separate Tabelle		Basispreis:		Basispreis:		Basispreis:	
EUR							
Preisinfo		PG 1 PG 2		PG 1 PG 2		PG 1 PG 2	
		PG 3 PG 4		PG 3 PG 4		PG 3 PG 4	
EUR							
		H197 T60 Seitenstärke 1,6		H223 T60 Seitenstärke 1,6		H240 T60 Seitenstärke 1,6	
Rechte Abschlussseite		N°		N°		N°	
EUR		99 098 60		99 095 60		99 092 60	

Preisgruppen			
Preisgruppe PG 1:	Dekore	Preisgruppe PG 3:	Gläser glänzend, Grauspiegel
Preisgruppe PG 2:	Kristallspiegel	Preisgruppe PG 4:	Gläser matt

Aufpreis ...	in PG 1	in PG 2	in PG 3	in PG 4	Art.-Nr.
... je durchgehender 50er-Tür für Höhe 197, 223 und 240 cm	0,-				95 680

Ausführung 2

Marcato2 .2

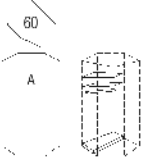
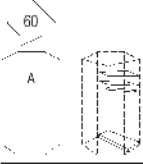
Höhe 197/223/240 cm

60er-Eckelement mit 1 Tür - 3 waagerechte Sprossen

Die vielfältigen Farbausführungen entnehmen Sie bitte der „Programm-Übersicht Ausführung 2“.


Rückwände in Stärke 5 mm

Eckelement



60er-Eckelement mit 1 Tür		Höhe 197 cm		Höhe 223 cm		Höhe 240 cm	
mit Soft-Abstoppung Stellmaße siehe Platzbedarfsskizzen							
		H197 T62		H223 T62		H240 T62	
1-türig Türanschlag links							
Startelement N°		78 932 20		75 932 20		72 932 20	
Anbauelement N°		78 932 21		75 932 21		72 932 21	
Basispreis + Aufpreise		Basispreis:		Basispreis:		Basispreis:	
Aufpreise siehe separate Tabelle		EUR		EUR		EUR	
Preisinfo		EUR		EUR		EUR	
		EUR		EUR		EUR	
		H197 T62		H223 T62		H240 T62	
1-türig Türanschlag rechts							
Startelement N°		78 933 20		75 933 20		72 933 20	
Anbauelement N°		78 933 21		75 933 21		72 933 21	
Basispreis + Aufpreise		Basispreis:		Basispreis:		Basispreis:	
Aufpreise siehe separate Tabelle		EUR		EUR		EUR	
Preisinfo		EUR		EUR		EUR	
		EUR		EUR		EUR	

Preisgruppen			
Preisgruppe PG 1:	Dekore	Preisgruppe PG 3:	Gläser glänzend, Grauspiegel
Preisgruppe PG 2:	Kristallspiegel	Preisgruppe PG 4:	Gläser matt

Aufpreis ...	in PG 1	in PG 2	in PG 3	in PG 4	Art.-Nr.
... je durchgehender 60er-Tür für Höhe 197, 223 und 240 cm	0,-				95 680

Zubehör für 60er-Eckelement	
	N° 97 161 00
LED-Innenbeleuchtung* mit Sensorschaltung	EUR

*LED-Innenbeleuchtung (A++; BEL103-Koch) mit nicht austauschbarem Leuchtmittel, Aktivierung per Sensorschaltung

Zubehör für 60er-Eckelement	
	N° 99 016 00
Innenspiegel zur Selbstmontage auf Rückwand oder Türrückseite	EUR
	N° 99 015 00
Innenspiegel zur Selbstmontage auf Rückwand oder Türrückseite	EUR

Ausführung 2

Marcato2 .2

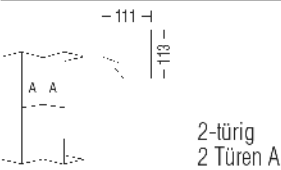
Höhe 223/240 cm

90°-Ecklösung mit 2 Türen - 3 waagerechte Sprossen

Die vielfältigen Farbausführungen entnehmen Sie bitte der „Programm-Übersicht Ausführung 2“.

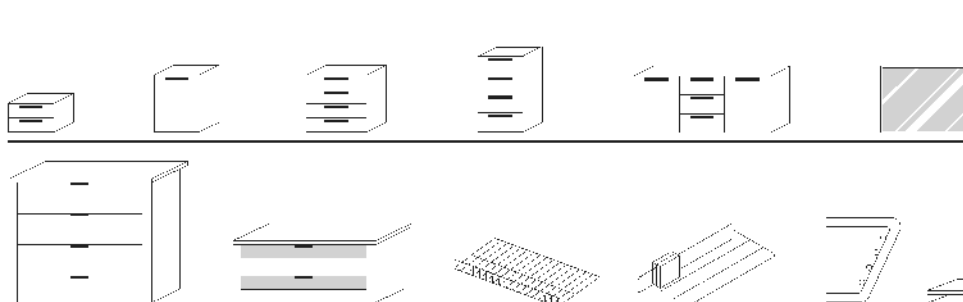
Rückwände in Stärke 5 mm

Eckelement

90° Ecklösung mit 2 Türen			Höhe 223 cm		Höhe 240 cm	
Stellmaße siehe Platzbedarfsskizzen						
 <p>2-türig 2 Türen A</p>			H223 T62		H240 T62	
<p>Startelement N°</p> <p>Anbauelement N°</p>			<p>75 912 20 75 912 21 Basispreis:</p>		<p>72 912 20 72 912 21 Basispreis:</p>	
<p>Basispreis + Aufpreise</p> <p>Aufpreise siehe separate Tabelle</p>		EUR				
Preisinfo		EUR	PG 1	PG 2	PG 1	PG 2
		EUR	PG 3	PG 4	PG 3	PG 4
<p>Rechte</p> <p>Abschlussseite</p>		N°	<p>H223 T60 Seitenstärke 1,6</p> <p>99 095 60</p>		<p>H240 T60 Seitenstärke 1,6</p> <p>99 092 60</p>	
		EUR				

Preisgruppen			
Preisgruppe PG 1:	Dekore	Preisgruppe PG 3:	Gläser glänzend, Grauspiegel
Preisgruppe PG 2:	Kristallspiegel	Preisgruppe PG 4:	Gläser matt

Aufpreis ...	in PG 1	in PG 2	in PG 3	in PG 4	Art.-Nr.
... je durchgehender 50er-Tür für Höhe 223 und 240 cm	0,-				95 680



Passende Betten, Nachtschränke, Kommoden, Spiegel usw. finden Sie in den Programmen SONYO, SONYO+, AKARO und ALEGRO2.

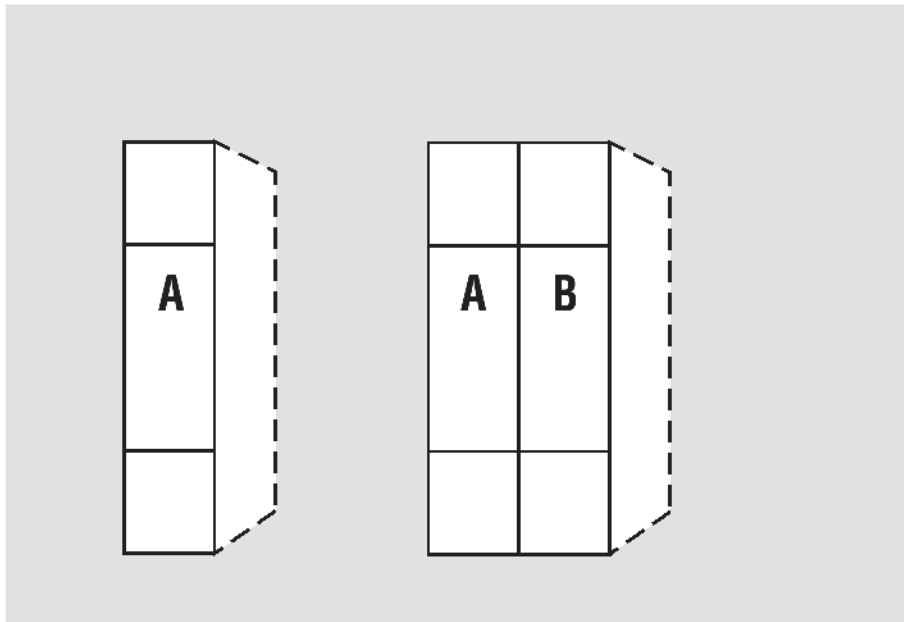
Praktische Zubehörteile wie Schubkasteneinsätze, Krawatten- und Hosenhalter usw. finden Sie im Programm ZUBEHÖR.

Ausführung 3

Marcato2 .3

Programm-Übersicht

Dreh- und Falttüren-Planungsschränke mit 4 waagerechten Sprossen



Drehtüren-Planungsschränke

Höhe: 197/223/240 cm

Tiefe: 62 cm

Breite: 50-100 cm

Falttüren-Planungsschränke

Höhe: 197/223/240 cm

Tiefe: 62 cm

Breite: 100-200 cm

Innendekor Birke-Nachbildung bzw.
Leinenoptik Twist

Rückwände in Stärke 5 mm

Innenausstattung
je Schrankelement

Höhe 197 cm:

1 Fachboden

1 Kleiderstange

Höhe 223/240 cm:

2 Fachböden

1 Kleiderstange

1.+2. Farbe der Türen A und Farbe der Türen B wählen:	3. Korpusfarbe wählen:	
Preisgruppe PG 1 - Dekore P9 Polarweiß S9 Seidengrau Y1 Terra matt L1 Basalt M1 Sonoma-Eiche-Nachbildung U9 Riviera-Eiche-Nachbildung B1 Platin-Eiche-Nachbildung A1 Macadamia-Nussbaum-Nachbildung	P9 Polarweiß S9 Seidengrau Y1 Terra matt L1 Basalt M1 Sonoma-Eiche-Nachbildung U9 Riviera-Eiche-Nachbildung B1 Platin-Eiche-Nachbildung A1 Macadamia-Nussbaum-Nachbildung	
	4. Innenfarbe wählen: Z1 Birke-Nachbildung X1 Leinenoptik Twist	
Preisgruppe PG 2 - Kristallspiegel G79 Kristallspiegel		
Preisgruppe PG 3 - Gläser glänzend & Grauspiegel G28 Weißglas G77 Magnoliaglas G71 Glas Seidengrau G76 Fangoglas G98 Basaltglas G57 Grauspiegel	5. Griffleisten- und Türsprossenfarbe wählen: 301 alu-matt 302 chrom 324 schwarz	
Preisgruppe PG 4 - Gläser matt nur lieferbar für Schrankhöhen 223 und 240 cm G129 Weißglas matt G134 Glas Seidengrau matt		

Ausführung 3

Marcato2 .3

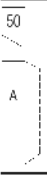
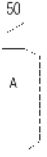

Höhe 197/223/240 cm

Drehtüren-Planungsschränke mit 4 waagerechten Sprossen

Die vielfältigen Farbausführungen entnehmen Sie bitte der „Programm-Übersicht Ausführung 3“.

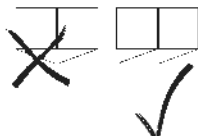
Rückwände in Stärke 5 mm

Breite 50 cm

Drehtüren-Planungsschränke		Höhe 197 cm	Höhe 223 cm	Höhe 240 cm
mit Soft-Abstopfung Nutztiefe 58 cm				
 Breite 50 cm 1-türig Türanschlag links	B50 H197 T62	B50 H223 T62	B50 H240 T62	
	Startelement N° Anbauelement N° Basispreis + Aufpreise Aufpreise siehe separate Tabelle EUR	78 052 30 78 052 31 Basispreis:	75 052 30 75 052 31 Basispreis:	72 052 30 72 052 31 Basispreis:
Preisinfo	EUR	PG 1 PG 2	PG 1 PG 2	PG 1 PG 2
	EUR	PG 3 PG 4 ---	PG 3 PG 4	PG 3 PG 4
 Breite 50 cm 1-türig Türanschlag rechts	B50 H197 T62	B50 H223 T62	B50 H240 T62	
	Startelement N° Anbauelement N° Basispreis + Aufpreise Aufpreise siehe separate Tabelle EUR	78 053 30 78 053 31 Basispreis:	75 053 30 75 053 31 Basispreis:	72 053 30 72 053 31 Basispreis:
Preisinfo	EUR	PG 1 PG 2	PG 1 PG 2	PG 1 PG 2
	EUR	PG 3 PG 4 ---	PG 3 PG 4	PG 3 PG 4
 Rechte Abschlussseite	N°	H197 T60 Seitenstärke 1,6 99 098 60	H223 T60 Seitenstärke 1,6 99 095 60	H240 T60 Seitenstärke 1,6 99 092 60
	EUR			

Preisgruppen			
Preisgruppe PG 1:	Dekore	Preisgruppe PG 3:	Gläser glänzend, Grauspiegel
Preisgruppe PG 2:	Kristallspiegel	Preisgruppe PG 4:	Gläser matt

Aufpreis ...	in PG 1	in PG 2	in PG 3	in PG 4	Art.-Nr.
... je durchgehender 50er-Tür für Höhe 197, 223 und 240 cm	0,-				95 680

**Wichtiger Hinweis für Ihre Planung:**

An ein **1-türiges Schrankelement** kann nicht ein weiteres **1-türiges Schrankelement** mit einem **entgegengesetzten Türanschlag** angebaut werden. Der **Weiterbau** mit dem **gleichen Türanschlag** wie das vorhergehende Schrankelement ist möglich.

Ausführung 3

Marcato2 .3

Höhe 197/223/240 cm

Drehtüren-Planungsschränke mit 4 waagerechten Sprossen

Die vielfältigen Farbausführungen entnehmen Sie bitte der „Programm-Übersicht Ausführung 3“.

Rückwände in Stärke 5 mm

Breite 100 cm

Drehtüren-Planungsschränke		Höhe 197 cm	Höhe 223 cm	Höhe 240 cm
mit Soft-Abstopfung Nutztiefe 58 cm				
<p>100 Breite 100 cm</p> <p>2-türig 1 Tür A links 1 Tür B rechts</p>	B100 H197 T62	B100 H223 T62	B100 H240 T62	
	<p>Startelement N° 78 102 30</p> <p>Anbauelement N° 78 102 31</p> <p>Basispreis:</p>	<p>75 102 30</p> <p>75 102 31</p> <p>Basispreis:</p>	<p>72 102 30</p> <p>72 102 31</p> <p>Basispreis:</p>	
Basispreis + Aufpreise Aufpreise siehe separate Tabelle	EUR			
Preisinfo für Kombination Türen A + B aus der <u>gleichen</u> Preisgruppe	EUR	PG 1 PG 2	PG 1 PG 2	PG 1 PG 2
	EUR	PG 3 PG 4	PG 3 PG 4	PG 3 PG 4
<p>Rechte Abschlussseite</p>	N°	H197 T60 Seitenstärke 1,6 99 098 60	H223 T60 Seitenstärke 1,6 99 095 60	H240 T60 Seitenstärke 1,6 99 092 60
	EUR			

Preisgruppen			
Preisgruppe PG 1:	Dekor	Preisgruppe PG 3:	Gläser glänzend, Grauspiegel
Preisgruppe PG 2:	Kristallspiegel	Preisgruppe PG 4:	Gläser matt

Aufpreise für Schränke bei Kombination der Türen A und B aus unterschiedlichen Preisgruppen:

Aufpreis ...	in PG 1	in PG 2	in PG 3	in PG 4	Art.-Nr.
... je durchgehender 50er-Tür für Höhe 197, 223 und 240 cm	0,-				95 680

Ausführung 3

Marcato2 .3




Höhe 197/223/240 cm

Falлтüren-Planungsschränke mit 4 waagerechten Sprossen

Die vielfältigen Farbausführungen entnehmen Sie bitte der „Programm-Übersicht Ausführung 3“.

Rückwände in Stärke 5 mm

Breite 100 cm

Falлтüren-Planungsschränke		Höhe 197 cm	Höhe 223 cm	Höhe 240 cm
Nutztiefe 58 cm				
	Breite 100 cm	B100 H197 T62	B100 H223 T62	B100 H240 T62
	2-türig Türanschlag links 1 Tür A links 1 Tür B rechts			
	Startelement N°	88 102 30	85 102 30	82 102 30
	Anbauelement N°	88 102 31	85 102 31	82 102 31
	Basispreis:			
Basispreis + Aufpreise	EUR			
Aufpreise siehe separate Tabelle	EUR			
Preisinfo für Kombination Türen A + B aus der <u>gleichen</u> Preisgruppe	EUR	PG 1	PG 2	PG 1
	EUR	PG 3	PG 4	PG 3
	EUR	---		
	Breite 100 cm	B100 H197 T62	B100 H223 T62	B100 H240 T62
	2-türig Türanschlag rechts 1 Tür A links 1 Tür B rechts			
	Startelement N°	88 103 30	85 103 30	82 103 30
	Anbauelement N°	88 103 31	85 103 31	82 103 31
	Basispreis:			
Basispreis + Aufpreise	EUR			
Aufpreise siehe separate Tabelle	EUR			
Preisinfo für Kombination Türen A + B aus der <u>gleichen</u> Preisgruppe	EUR	PG 1	PG 2	PG 1
	EUR	PG 3	PG 4	PG 3
	EUR	---		
	Rechte Abschlussseite	H197 T60 Seitenstärke 1,6 99 098 60	H223 T60 Seitenstärke 1,6 99 095 60	H240 T60 Seitenstärke 1,6 99 092 60
	N°			
	EUR			

Preisgruppen			
Preisgruppe PG 1:	Dekor	Preisgruppe PG 3:	Gläser glänzend, Grauspiegel
Preisgruppe PG 2:	Kristallspiegel	Preisgruppe PG 4:	Gläser matt

Aufpreise für Schränke bei Kombination der Türen A und B aus unterschiedlichen Preisgruppen:

Aufpreis ...	in PG 1	in PG 2	in PG 3	in PG 4	Art.-Nr.
... je durchgehender 50er-Tür für Höhe 197, 223 und 240 cm	0,-				95 680

Ausführung 3

Marcato2 .3

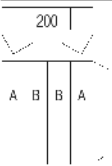
Höhe 223/240 cm

Falлтüren-Panorama-Planungsschränke mit 4 waagerechten Sprossen

Die vielfältigen Farbausführungen entnehmen Sie bitte der „Programm-Übersicht Ausführung 3“.

Rückwände in Stärke 5 mm

Breite 200 cm

Falлтüren-Planungsschränke			Höhe 223 cm	Höhe 240 cm	
Nutztiefe 58 cm					
	Breite 200 cm		B200 H223 T62	B200 H240 T62	
	4-türig 2 Türen A li+re 2 Türen B mittig				
	Startelement N°		85 202 30	82 202 30	
	Anbauelement N°		85 202 31	82 202 31	
Basispreis + Aufpreise			Basispreis:	Basispreis:	
Aufpreise siehe separate Tabelle	EUR				
Preisinfo für Kombination alle Türen A + B aus der <u>gleichen</u> Preisgruppe	EUR		PG 1	PG 2	PG 1
	EUR		PG 3	PG 4	PG 3
			H223 T60 Seitenstärke 1,6	H240 T60 Seitenstärke 1,6	
			99 095 60	99 092 60	
	Rechte Abschlussseite N°				
	EUR				

Preisgruppen			
Preisgruppe PG 1:	Dekore	Preisgruppe PG 3:	Gläser glänzend, Grauspiegel
Preisgruppe PG 2:	Kristallspiegel	Preisgruppe PG 4:	Gläser matt

Aufpreise für Schränke bei Kombination der Türen A und B aus unterschiedlichen Preisgruppen:

Aufpreis ...	in PG 1	in PG 2	in PG 3	in PG 4	Art.-Nr.
... je durchgehender 50er-Tür für Höhe 223 und 240 cm	0,-				95 680

Falлтüren-Öffnungsunterstützung			Falлтüren-Öffnungsunterstützung		
Falлт.-Öffnungsunterstützung (2er-Set) 1 x für Falлтürenpaar mit Linksanschlag 1 x für Falлтürenpaar mit Rechtsanschlag erleichtert das Öffnen der Falлтüren Montage li+re an Schrankinnenseite	N°	91 089 00	Falлтüren-Öffnungsunterstützung „links“ für Falлтürenpaare mit Linksanschlag erleichtert das Öffnen der Falлтüren Montage links an Schrankinnenseite	N°	91 094 00
	EUR		Falлтüren-Öffnungsunterstützung „rechts“ für Falлтürenpaare mit Rechtsanschlag erleichtert das Öffnen der Falлтüren Montage rechts an Schrankinnenseite	N°	91 095 00
				EUR	

Ausführung 3

Marcato2 .3

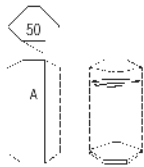
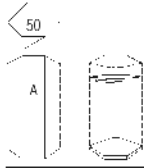

Höhe 197/223/240 cm

50er-Eckelement mit 1 Tür - 4 waagerechte Sprossen

Die vielfältigen Farbausführungen entnehmen Sie bitte der „Programm-Übersicht Ausführung 3“.

Rückwände in Stärke 5 mm

Eckelement

50er-Eckelement mit 1 Tür		Höhe 197 cm		Höhe 223 cm		Höhe 240 cm	
mit Soft-Abstoppung Stellmaße siehe Platzbedarfsskizzen							
 1-türig Türanschlag links		H197 T62		H223 T62		H240 T62	
Startelement N° Anbauelement N°		78 922 30 78 922 31 Basispreis:		75 922 30 75 922 31 Basispreis:		72 922 30 72 922 31 Basispreis:	
Basispreis + Aufpreise Aufpreise siehe separate Tabelle		EUR		EUR		EUR	
Preisinfo		EUR		EUR		EUR	
		EUR		EUR		EUR	
 1-türig Türanschlag rechts		H197 T62		H223 T62		H240 T62	
Startelement N° Anbauelement N°		78 923 30 78 923 31 Basispreis:		75 923 30 75 923 31 Basispreis:		72 923 30 72 923 31 Basispreis:	
Basispreis + Aufpreise Aufpreise siehe separate Tabelle		EUR		EUR		EUR	
Preisinfo		EUR		EUR		EUR	
		EUR		EUR		EUR	
 Rechte Abschlussseite		H197 T60 Seitenstärke 1,6 N° 99 098 60		H223 T60 Seitenstärke 1,6 N° 99 095 60		H240 T60 Seitenstärke 1,6 N° 99 092 60	
		EUR		EUR		EUR	

Preisgruppen			
Preisgruppe PG 1:	Dekore	Preisgruppe PG 3:	Gläser glänzend, Grauspiegel
Preisgruppe PG 2:	Kristallspiegel	Preisgruppe PG 4:	Gläser matt

Aufpreis ...	in PG 1	in PG 2	in PG 3	in PG 4	Art.-Nr.
... je durchgehender 50er-Tür für Höhe 197, 223 und 240 cm	0,-				95 680

Ausführung 3

Marcato2 .3

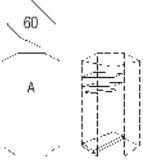
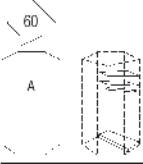
Höhe 197/223/240 cm

60er-Eckelement mit 1 Tür - 4 waagerechte Sprossen

Die vielfältigen Farbausführungen entnehmen Sie bitte der „Programm-Übersicht Ausführung 3“.

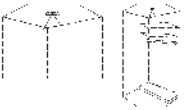
Rückwände in Stärke 5 mm

Eckelement



60er-Eckelement mit 1 Tür		Höhe 197 cm		Höhe 223 cm		Höhe 240 cm	
mit Soft-Abstoppung Stellmaße siehe Platzbedarfsskizzen							
		H197 T62		H223 T62		H240 T62	
1-türig Türanschlag links							
Startelement N°		78 932 30		75 932 30		72 932 30	
Anbauelement N°		78 932 31		75 932 31		72 932 31	
Basispreis + Aufpreise		Basispreis:		Basispreis:		Basispreis:	
Aufpreise siehe separate Tabelle		EUR		EUR		EUR	
Preisinfo		EUR		EUR		EUR	
		EUR		EUR		EUR	
		H197 T62		H223 T62		H240 T62	
1-türig Türanschlag rechts							
Startelement N°		78 933 30		75 933 30		72 933 30	
Anbauelement N°		78 933 31		75 933 31		72 933 31	
Basispreis + Aufpreise		Basispreis:		Basispreis:		Basispreis:	
Aufpreise siehe separate Tabelle		EUR		EUR		EUR	
Preisinfo		EUR		EUR		EUR	
		EUR		EUR		EUR	

Preisgruppen			
Preisgruppe PG 1:	Dekore	Preisgruppe PG 3:	Gläser glänzend, Grauspiegel
Preisgruppe PG 2:	Kristallspiegel	Preisgruppe PG 4:	Gläser matt

Aufpreis ...	in PG 1	in PG 2	in PG 3	in PG 4	Art.-Nr.
... je durchgehender 60er-Tür für Höhe 197, 223 und 240 cm	0,-				95 680

Zubehör für 60er-Eckelement	
	N° 97 161 00
LED-Innenbeleuchtung* mit Sensorschaltung	EUR

*LED-Innenbeleuchtung (A++; BEL103-Koch) mit nicht austauschbarem Leuchtmittel, Aktivierung per Sensorschaltung

Zubehör für 60er-Eckelement	
	N° 99 016 00
Innenspiegel zur Selbstmontage auf Rückwand oder Türrückseite	EUR
	N° 99 015 00
Innenspiegel zur Selbstmontage auf Rückwand oder Türrückseite	EUR

Ausführung 3

Marcato2 .3

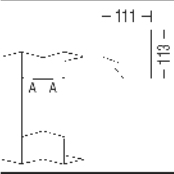

Höhe 223/240 cm

90°-Ecklösung mit 2 Türen - 4 waagerechte Sprossen

Die vielfältigen Farbausführungen entnehmen Sie bitte der „Programm-Übersicht Ausführung 3“.

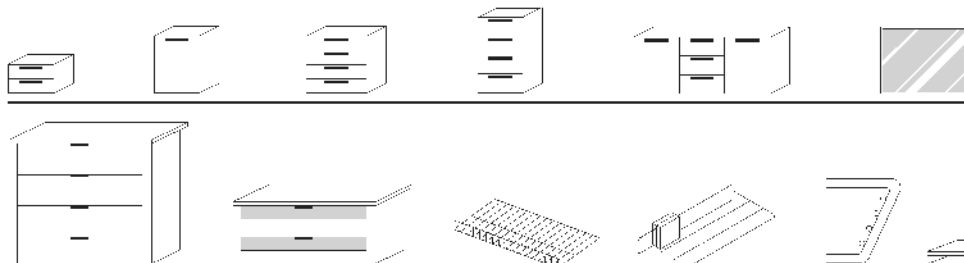
Rückwände in Stärke 5 mm

Eckelement

90° Ecklösung mit 2 Türen			Höhe 223 cm		Höhe 240 cm	
Stellmaße siehe Platzbedarfskizzen						
			H223 T62		H240 T62	
Startelement N°			75 912 30		72 912 30	
Anbauelement N°			75 912 31		72 912 31	
Basispreis + Aufpreise			Basispreis:		Basispreis:	
Aufpreise siehe separate Tabelle		EUR				
Preisinfo		EUR	PG 1	PG 2	PG 1	PG 2
		EUR	PG 3	PG 4	PG 3	PG 4
		N°	H223 T60 Seitenstärke 1,6		H240 T60 Seitenstärke 1,6	
Rechte Abschlussseite		EUR	99 095 60		99 092 60	

Preisgruppen			
Preisgruppe PG 1:	Dekore	Preisgruppe PG 3:	Gläser glänzend, Grauspiegel
Preisgruppe PG 2:	Kristallspiegel	Preisgruppe PG 4:	Gläser matt

Aufpreis ...	in PG 1	in PG 2	in PG 3	in PG 4	Art.-Nr.
... je durchgehender 50er-Tür für Höhe 223 und 240 cm	0,-				95 680



Passende Betten,
Nachtschränke, Kommoden,
Spiegel usw. finden Sie in den
Programmen SONYO, SONYO+,
AKARO und ALEGRO2.

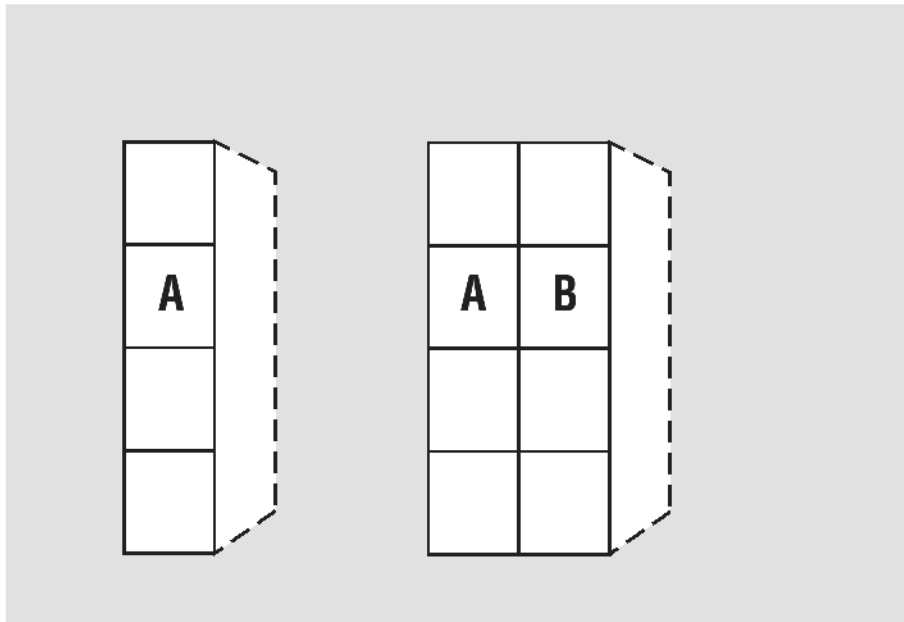
Praktische Zubehörteile
wie Schubkasteneinsätze,
Krawatten- und Hosenhalter
usw. finden Sie im
Programm ZUBEHÖR.

Ausführung 5

Marcato2 .5

Programm-Übersicht

Dreh- und Falttüren-Planungsschränke mit 5 waagerechten Sprossen



Drehtüren-Planungsschränke

Höhe: 197/223/240 cm

Tiefe: 62 cm

Breite: 50-100 cm

Falttüren-Planungsschränke

Höhe: 197/223/240 cm

Tiefe: 62 cm

Breite: 100-200 cm

Innendekor Birke-Nachbildung bzw.
Leinenoptik Twist

Rückwände in Stärke 5 mm

Innenausstattung
je Schrankelement

Höhe 197 cm:

1 Fachboden

1 Kleiderstange

Höhe 223/240 cm:

2 Fachböden

1 Kleiderstange

1.+2. Farbe der Türen A und Farbe der Türen B wählen:	3. Korpusfarbe wählen:	
Preisgruppe PG 1 - Dekore P9 Polarweiß S9 Seidengrau Y1 Terra matt L1 Basalt M1 Sonoma-Eiche-Nachbildung U9 Riviera-Eiche-Nachbildung B1 Platin-Eiche-Nachbildung A1 Macadamia-Nussbaum-Nachbildung	P9 Polarweiß S9 Seidengrau Y1 Terra matt L1 Basalt M1 Sonoma-Eiche-Nachbildung U9 Riviera-Eiche-Nachbildung B1 Platin-Eiche-Nachbildung A1 Macadamia-Nussbaum-Nachbildung	
	4. Innenfarbe wählen:	
	Z1 Birke-Nachbildung X1 Leinenoptik Twist	
	5. Griffleisten- und Türsprossenfarbe wählen:	
Preisgruppe PG 2 - Kristallspiegel G79 Kristallspiegel	301 alu-matt 302 chrom 324 schwarz	
Preisgruppe PG 3 - Gläser glänzend & Grauspiegel G28 Weißglas G77 Magnoliaglas G71 Glas Seidengrau G76 Fangoglas G98 Basaltglas G57 Grauspiegel		
Preisgruppe PG 4 - Gläser matt nur lieferbar für Schrankhöhen 223 und 240 cm G129 Weißglas matt G134 Glas Seidengrau matt		

Ausführung 5

Marcato2 .5


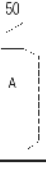

Höhe 197/223/240 cm

Drehtüren-Planungsschränke mit 5 waagerechten Sprossen

Die vielfältigen Farbausführungen entnehmen Sie bitte der „Programm-Übersicht Ausführung 5“.

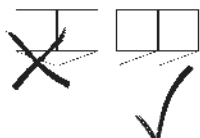
Rückwände in Stärke 5 mm

Breite 50 cm

Drehtüren-Planungsschränke		Höhe 197 cm	Höhe 223 cm	Höhe 240 cm
mit Soft-Abstoppung Nutztiefe 58 cm				
 <p>Breite 50 cm 1-türig Türanschlag links</p>	B50 H197 T62	B50 H223 T62	B50 H240 T62	
	<p>Startelement N° 78 052 50 Anbauelement N° 78 052 51 Basispreis:</p>	<p>75 052 50 75 052 51 Basispreis:</p>	<p>72 052 50 72 052 51 Basispreis:</p>	
Basispreis + Aufpreise Aufpreise siehe separate Tabelle	EUR			
Preisinfo	EUR	PG 1 PG 2	PG 1 PG 2	PG 1 PG 2
	EUR	PG 3 PG 4 ---	PG 3 PG 4	PG 3 PG 4
 <p>Breite 50 cm 1-türig Türanschlag rechts</p>	B50 H197 T62	B50 H223 T62	B50 H240 T62	
	<p>Startelement N° 78 053 50 Anbauelement N° 78 053 51 Basispreis:</p>	<p>75 053 50 75 053 51 Basispreis:</p>	<p>72 053 50 72 053 51 Basispreis:</p>	
Basispreis + Aufpreise Aufpreise siehe separate Tabelle	EUR			
Preisinfo	EUR	PG 1 PG 2	PG 1 PG 2	PG 1 PG 2
	EUR	PG 3 PG 4 ---	PG 3 PG 4	PG 3 PG 4
 <p>Rechte Abschlussseite</p>	N°	H197 T60 Seitenstärke 1,6 99 098 60	H223 T60 Seitenstärke 1,6 99 095 60	H240 T60 Seitenstärke 1,6 99 092 60
	EUR			

Preisgruppen			
Preisgruppe PG 1:	Dekore	Preisgruppe PG 3:	Gläser glänzend, Grauspiegel
Preisgruppe PG 2:	Kristallspiegel	Preisgruppe PG 4:	Gläser matt

Aufpreis ...	in PG 1	in PG 2	in PG 3	in PG 4	Art.-Nr.
... je durchgehender 50er-Tür für Höhe 197, 223 und 240 cm	0,-				95 680



Wichtiger Hinweis für Ihre Planung:

An ein 1-türiges Schrankelement kann nicht ein weiteres 1-türiges Schrankelement mit einem entgegengesetzten Türanschlag angebaut werden. Der Weiterbau mit dem gleichen Türanschlag wie das vorhergehende Schrankelement ist möglich.

Ausführung 5

Marcato2 .5

Höhe 197/223/240 cm

Drehtüren-Planungsschränke mit 5 waagerechten Sprossen

Die vielfältigen Farbausführungen entnehmen Sie bitte der „Programm-Übersicht Ausführung 5“.

Rückwände in Stärke 5 mm

Breite 100 cm

Drehtüren-Planungsschränke		Höhe 197 cm	Höhe 223 cm	Höhe 240 cm
mit Soft-Abstopfung Nutztiefe 58 cm				
<p>100 Breite 100 cm</p> <p>2-türig 1 Tür A links 1 Tür B rechts</p>	B100 H197 T62	B100 H223 T62	B100 H240 T62	
	<p>Startelement N° 78 102 50</p> <p>Anbauelement N° 78 102 51</p> <p>Basispreis:</p>	<p>75 102 50</p> <p>75 102 51</p> <p>Basispreis:</p>	<p>72 102 50</p> <p>72 102 51</p> <p>Basispreis:</p>	
Basispreis + Aufpreise Aufpreise siehe separate Tabelle		EUR	EUR	EUR
Preisinfo für Kombination Türen A + B aus der gleichen Preisgruppe	EUR	PG 1 PG 2	PG 1 PG 2	PG 1 PG 2
	EUR	PG 3 PG 4	PG 3 PG 4	PG 3 PG 4
<p>Rechte Abschlussseite</p>	N°	H197 T60 Seitenstärke 1,6 99 098 60	H223 T60 Seitenstärke 1,6 99 095 60	H240 T60 Seitenstärke 1,6 99 092 60
	EUR			

Preisgruppen			
Preisgruppe PG 1:	Dekor	Preisgruppe PG 3:	Gläser glänzend, Grauspiegel
Preisgruppe PG 2:	Kristallspiegel	Preisgruppe PG 4:	Gläser matt

Aufpreise für Schränke bei Kombination der Türen A und B aus unterschiedlichen Preisgruppen:

Aufpreis ...	in PG 1	in PG 2	in PG 3	in PG 4	Art.-Nr.
... je durchgehender 50er-Tür für Höhe 197, 223 und 240 cm	0,-				95 680

Ausführung 5

Marcato2 .5

Höhe 197/223/240 cm

Falлтüren-Planungsschränke mit 5 waagerechten Sprossen

Die vielfältigen Farbausführungen entnehmen Sie bitte der „Programm-Übersicht Ausführung 5“.

Rückwände in Stärke 5 mm

Breite 100 cm

Falлтüren-Planungsschränke		Höhe 197 cm	Höhe 223 cm	Höhe 240 cm	
Nutztiefe 58 cm					
	Breite 100 cm	B100 H197 T62	B100 H223 T62	B100 H240 T62	
	2-türig Türanschlag links 1 Tür A links 1 Tür B rechts				
	Startelement N°	88 102 50	85 102 50	82 102 50	
	Anbauelement N°	88 102 51	85 102 51	82 102 51	
Basispreis + Aufpreise		Basispreis:	Basispreis:	Basispreis:	
Aufpreise siehe separate Tabelle	EUR				
Preisinfo für Kombination Türen A + B aus der <u>gleichen</u> Preisgruppe	EUR	PG 1	PG 2	PG 1	PG 2
	EUR	PG 3	PG 4	PG 3	PG 4

	Breite 100 cm	B100 H197 T62	B100 H223 T62	B100 H240 T62	
	2-türig Türanschlag rechts 1 Tür A links 1 Tür B rechts				
	Startelement N°	88 103 50	85 103 50	82 103 50	
	Anbauelement N°	88 103 51	85 103 51	82 103 51	
Basispreis + Aufpreise		Basispreis:	Basispreis:	Basispreis:	
Aufpreise siehe separate Tabelle	EUR				
Preisinfo für Kombination Türen A + B aus der <u>gleichen</u> Preisgruppe	EUR	PG 1	PG 2	PG 1	PG 2
	EUR	PG 3	PG 4	PG 3	PG 4

	Rechte Abschlussseite	H197 T60 Seitenstärke 1,6 99 098 60	H223 T60 Seitenstärke 1,6 99 095 60	H240 T60 Seitenstärke 1,6 99 092 60	
		N°			
	EUR				

Preisgruppen

Preisgruppe PG 1:	Dekor	Preisgruppe PG 3:	Gläser glänzend, Grauspiegel
Preisgruppe PG 2:	Kristallspiegel	Preisgruppe PG 4:	Gläser matt

Aufpreise für Schränke bei Kombination der Türen A und B aus unterschiedlichen Preisgruppen:

Aufpreis ...	in PG 1	in PG 2	in PG 3	in PG 4	Art.-Nr.
... je durchgehender 50er-Tür für Höhe 197, 223 und 240 cm	0,-				95 680

Ausführung 5

Marcato2 .5

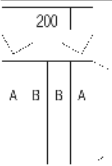
Höhe 223/240 cm

Falлтüren-Panorama-Planungsschränke mit 5 waagerechten Sprossen

Die vielfältigen Farbausführungen entnehmen Sie bitte der „Programm-Übersicht Ausführung 5“.

Rückwände in Stärke 5 mm

Breite 200 cm

Falлтüren-Planungsschränke			Höhe 223 cm	Höhe 240 cm	
Nutztiefe 58 cm					
	Breite 200 cm		B200 H223 T62	B200 H240 T62	
	4-türig 2 Türen A li+re 2 Türen B mittig				
	Startelement N°		85 202 50	82 202 50	
	Anbauelement N°		85 202 51	82 202 51	
	Basispreis + Aufpreise		Basispreis:	Basispreis:	
	Aufpreise siehe separate Tabelle	EUR			
Preisinfo für Kombination alle Türen A + B aus der <u>gleichen</u> Preisgruppe		EUR	PG 1	PG 2	PG 1
		EUR	PG 3	PG 4	PG 3
		N°	H223 T60 Seitenstärke 1,6	H240 T60 Seitenstärke 1,6	
	Rechte Abschlussseite	EUR	99 095 60	99 092 60	

Preisgruppen			
Preisgruppe PG 1:	Dekore	Preisgruppe PG 3:	Gläser glänzend, Grauspiegel
Preisgruppe PG 2:	Kristallspiegel	Preisgruppe PG 4:	Gläser matt

Aufpreise für Schränke bei Kombination der Türen A und B aus unterschiedlichen Preisgruppen:

Aufpreis ...	in PG 1	in PG 2	in PG 3	in PG 4	Art.-Nr.
... je durchgehender 50er-Tür für Höhe 223 und 240 cm	0,-				95 680

Falлтüren-Öffnungsunterstützung			Falлтüren-Öffnungsunterstützung		
Falлт.-Öffnungsunterstützung (2er-Set) 1 x für Falлтürenpaar mit Linksanschlag 1 x für Falлтürenpaar mit Rechtsanschlag erleichtert das Öffnen der Falлтüren Montage li+re an Schrankinnenseite	N°	91 089 00	Falлтüren-Öffnungsunterstützung „links“ für Falлтürenpaare mit Linksanschlag erleichtert das Öffnen der Falлтüren Montage links an Schrankinnenseite	N°	91 094 00
	EUR		Falлтüren-Öffnungsunterstützung „rechts“ für Falлтürenpaare mit Rechtsanschlag erleichtert das Öffnen der Falлтüren Montage rechts an Schrankinnenseite	N°	91 095 00
				EUR	

Ausführung 5

Marcato2 .5

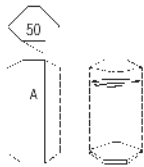
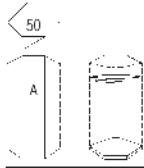

Höhe 197/223/240 cm

50er-Eckelement mit 1 Tür - 5 waagerechte Sprossen

Die vielfältigen Farbausführungen entnehmen Sie bitte der „Programm-Übersicht Ausführung 5“.

Rückwände in Stärke 5 mm

Eckelement

50er-Eckelement mit 1 Tür		Höhe 197 cm		Höhe 223 cm		Höhe 240 cm	
mit Soft-Abstoppung Stellmaße siehe Platzbedarfsskizzen							
		H197 T62		H223 T62		H240 T62	
1-türig Türanschlag links							
Startelement N°		78 922 50		75 922 50		72 922 50	
Anbauelement N°		78 922 51		75 922 51		72 922 51	
Basispreis + Aufpreise		Basispreis:		Basispreis:		Basispreis:	
Aufpreise siehe separate Tabelle		EUR		EUR		EUR	
Preisinfo		PG 1 PG 2		PG 1 PG 2		PG 1 PG 2	
		PG 3 PG 4		PG 3 PG 4		PG 3 PG 4	
		EUR		EUR		EUR	
		H197 T62		H223 T62		H240 T62	
1-türig Türanschlag rechts							
Startelement N°		78 923 50		75 923 50		72 923 50	
Anbauelement N°		78 923 51		75 923 51		72 923 51	
Basispreis + Aufpreise		Basispreis:		Basispreis:		Basispreis:	
Aufpreise siehe separate Tabelle		EUR		EUR		EUR	
Preisinfo		PG 1 PG 2		PG 1 PG 2		PG 1 PG 2	
		PG 3 PG 4		PG 3 PG 4		PG 3 PG 4	
		EUR		EUR		EUR	
		H197 T60 Seitenstärke 1,6		H223 T60 Seitenstärke 1,6		H240 T60 Seitenstärke 1,6	
Rechte Abschlussseite		N°		N°		N°	
		99 098 60		99 095 60		99 092 60	
		EUR		EUR		EUR	

Preisgruppen			
Preisgruppe PG 1:	Dekore	Preisgruppe PG 3:	Gläser glänzend, Grauspiegel
Preisgruppe PG 2:	Kristallspiegel	Preisgruppe PG 4:	Gläser matt

Aufpreis ...	in PG 1	in PG 2	in PG 3	in PG 4	Art.-Nr.
... je durchgehender 50er-Tür für Höhe 197, 223 und 240 cm	0,-				95 680

Ausführung 5

Marcato2 .5

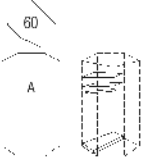
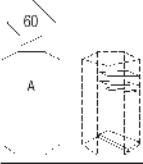
Höhe 197/223/240 cm

60er-Eckelement mit 1 Tür - 5 waagerechte Sprossen

Die vielfältigen Farbausführungen entnehmen Sie bitte der „Programm-Übersicht Ausführung 5“.


Rückwände in Stärke 5 mm

Eckelement



60er-Eckelement mit 1 Tür		Höhe 197 cm		Höhe 223 cm		Höhe 240 cm	
mit Soft-Abstoppung Stellmaße siehe Platzbedarfsskizzen							
		H197 T62		H223 T62		H240 T62	
1-türig Türanschlag links							
Startelement N°		78 932 50		75 932 50		72 932 50	
Anbauelement N°		78 932 51		75 932 51		72 932 51	
Basispreis + Aufpreise		Basispreis:		Basispreis:		Basispreis:	
Aufpreise siehe separate Tabelle		EUR		EUR		EUR	
Preisinfo		EUR		EUR		EUR	
		EUR		EUR		EUR	
		H197 T62		H223 T62		H240 T62	
1-türig Türanschlag rechts							
Startelement N°		78 933 50		75 933 50		72 933 50	
Anbauelement N°		78 933 51		75 933 51		72 933 51	
Basispreis + Aufpreise		Basispreis:		Basispreis:		Basispreis:	
Aufpreise siehe separate Tabelle		EUR		EUR		EUR	
Preisinfo		EUR		EUR		EUR	
		EUR		EUR		EUR	

Preisgruppen			
Preisgruppe PG 1:	Dekore	Preisgruppe PG 3:	Gläser glänzend, Grauspiegel
Preisgruppe PG 2:	Kristallspiegel	Preisgruppe PG 4:	Gläser matt

Aufpreis ...	in PG 1	in PG 2	in PG 3	in PG 4	Art.-Nr.
... je durchgehender 60er-Tür für Höhe 197, 223 und 240 cm	0,-				95 680

Zubehör für 60er-Eckelement	
	LED-Innenbeleuchtung* mit Sensorschaltung
N°	ø 7 97 161 00
EUR	

*LED-Innenbeleuchtung (A++; BEL103-Koch) mit nicht austauschbarem Leuchtmittel, Aktivierung per Sensorschaltung

Zubehör für 60er-Eckelement	
	Innenspiegel zur Selbstmontage auf Rückwand oder Türrückseite
N°	B37 H87 99 016 00
EUR	
	Innenspiegel zur Selbstmontage auf Rückwand oder Türrückseite
N°	B38 H179 99 015 00
EUR	

Ausführung 5

Marcato2 .5

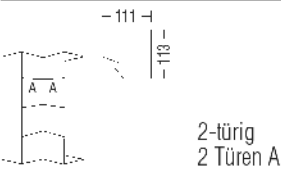
Höhe 223/240 cm

90°-Ecklösung mit 2 Türen - 5 waagerechte Sprossen

Die vielfältigen Farbausführungen entnehmen Sie bitte der „Programm-Übersicht Ausführung 5“.

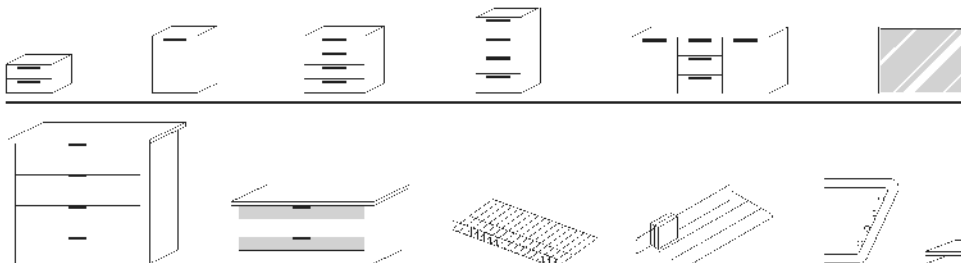
Rückwände in Stärke 5 mm

Eckelement

90° Ecklösung mit 2 Türen			Höhe 223 cm		Höhe 240 cm	
Stellmaße siehe Platzbedarfsskizzen						
			H223 T62		H240 T62	
Startelement N°			75 912 50		72 912 50	
Anbauelement N°			75 912 51		72 912 51	
Basispreis + Aufpreise			Basispreis:		Basispreis:	
Aufpreise siehe separate Tabelle		EUR				
Preisinfo		EUR	PG 1	PG 2	PG 1	PG 2
		EUR	PG 3	PG 4	PG 3	PG 4
Rechte Abschlussseite		N°	H223 T60 Seitenstärke 1,6 99 095 60		H240 T60 Seitenstärke 1,6 99 092 60	
		EUR				

Preisgruppen			
Preisgruppe PG 1:	Dekore	Preisgruppe PG 3:	Gläser glänzend, Grauspiegel
Preisgruppe PG 2:	Kristallspiegel	Preisgruppe PG 4:	Gläser matt

Aufpreis ...	in PG 1	in PG 2	in PG 3	in PG 4	Art.-Nr.
... je durchgehender 50er-Tür für Höhe 223 und 240 cm	0,-				95 680



Passende Betten,
Nachtschränke, Kommoden,
Spiegel usw. finden Sie in den
Programmen SONYO, SONYO+,
AKARO und ALEGRO2.

Praktische Zubehörteile
wie Schubkasteneinsätze,
Krawatten- und Hosenhalter
usw. finden Sie im
Programm ZUBEHÖR.

für alle Ausführungen

Marcato2 .0

Platzbedarfsskizze für Eckumbau

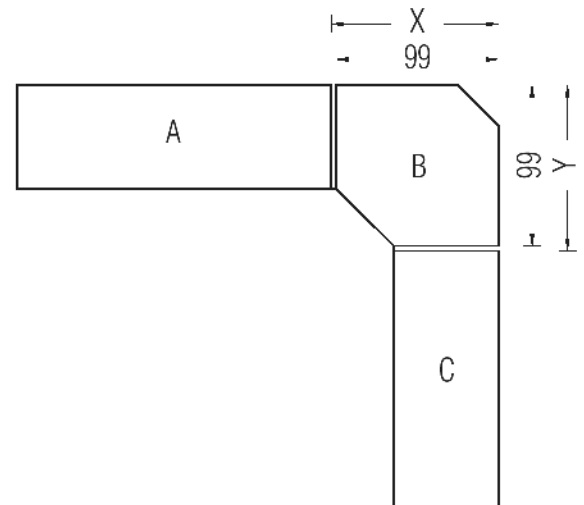
Platzbedarf für 50er-Eckelement

Aufgrund der unterschiedlichen Schranktiefen ergeben sich beim Eckumbau mit dem 50er-Eckelement folgende Stellmaße:

Schrank Schenkel links (A)	Schrank Schenkel rechts (C)	Platzbedarf für Ecke (B)
Dreh-/Falлтürenschränk	Dreh-/Falлтürenschränk	X = 103 cm Y = 103 cm
Dreh-/Falлтürenschränk	2- bzw. 3-türiger Schwebetürenschränk	X = 105 cm Y = 103 cm
2-türiger Schwebetürenschränk	2- bzw. 3-türiger Schwebetürenschränk	X = 105 cm Y = 108 cm
2-türiger Schwebetürenschränk	Dreh-/Falлтürenschränk	X = 103 cm Y = 108 cm
3-türiger Schwebetürenschränk	2- bzw. 3-türiger Schwebetürenschränk	X = 105 cm Y = 105 cm
3-türiger Schwebetürenschränk	Dreh-/Falлтürenschränk	X = 103 cm Y = 105 cm

Bei **Eckumbau mit 50er-Eckschränk** wird konstruktiv bedingt links und rechts vom Eckelement je eine **zusätzliche Distanzleiste** in Korpusfarbe eingesetzt. Diese Distanzleisten (Breite je 4 cm) werden automatisch mitgeliefert und müssen nicht separat bestellt werden.

Bei **Eckumbau in Kombination** links oder rechts mit einem Schwebetürenschränk sollte der **Türanschlag des Eckelements immer auf der Seite des Schwebetürenschranks** sein.



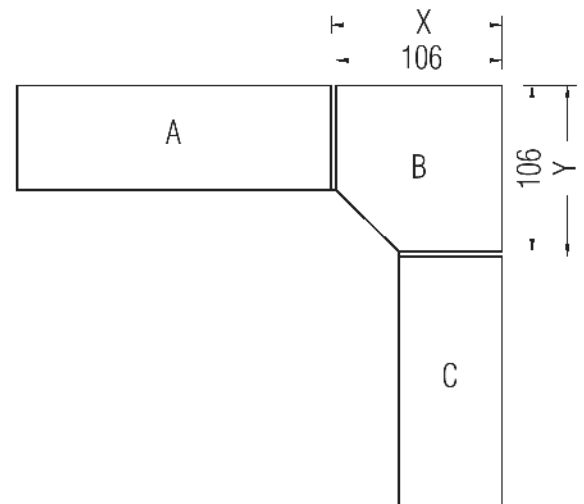
Platzbedarf für 60er-Eckelement

Aufgrund der unterschiedlichen Schranktiefen ergeben sich beim Eckumbau mit dem 60er-Eckelement folgende Stellmaße:

Schrank Schenkel links (A)	Schrank Schenkel rechts (C)	Platzbedarf für Ecke (B)
Dreh-/Falлтürenschränk	Dreh-/Falлтürenschränk	X = 110 cm Y = 110 cm
Dreh-/Falлтürenschränk	2- bzw. 3-türiger Schwebetürenschränk	X = 112 cm Y = 110 cm
2-türiger Schwebetürenschränk	2- bzw. 3-türiger Schwebetürenschränk	X = 112 cm X = 115 cm
2-türiger Schwebetürenschränk	Dreh-/Falлтürenschränk	X = 110 cm X = 115 cm
3-türiger Schwebetürenschränk	2- bzw. 3-türiger Schwebetürenschränk	X = 112 cm X = 112 cm
3-türiger Schwebetürenschränk	Dreh-/Falлтürenschränk	X = 110 cm X = 112 cm

Bei **Eckumbau mit 60er-Eckschränk** wird konstruktiv bedingt links und rechts vom Eckelement je eine **zusätzliche Distanzleiste** in Korpusfarbe eingesetzt. Diese Distanzleisten (Breite je 4 cm) werden automatisch mitgeliefert und müssen nicht separat bestellt werden.

Bei **Eckumbau in Kombination** links oder rechts mit einem Schwebetürenschränk sollte der **Türanschlag des Eckelements immer auf der Seite des Schwebetürenschranks** sein.



Bitte beachten:
60er-Eckschränke können **nicht einzeln** gestellt, sondern **nur zwischen zwei Schränken** geplant werden.

für alle Ausführungen

Marcato2 .0

Platzbedarfsskizze für Eckumbau

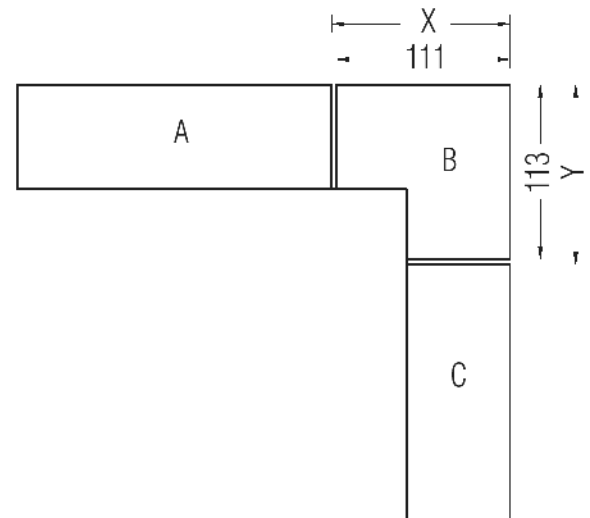
Platzbedarf für 90°-Ecklösung

Aufgrund der unterschiedlichen Schranktiefen ergeben sich beim Eckumbau mit dem 90°-Eckelement folgende Stellmaße:

Schrank Schenkel links (A)	Schrank Schenkel rechts (C)	Platzbedarf für Ecke (B)
Dreh-/Falлтürenschrank	Dreh-/Falлтürenschrank	X = 111 cm Y = 113 cm
Dreh-/Falлтürenschrank	2- bzw. 3-türiger Schwebetürenschrack	X = 111 cm Y = 117 cm
2-türiger Schwebetürenschrack	2- bzw. 3-türiger Schwebetürenschrack	X = 117 cm Y = 122 cm
2-türiger Schwebetürenschrack	Dreh-/Falлтürenschrank	X = 115 cm Y = 118 cm
3-türiger Schwebetürenschrack	2- bzw. 3-türiger Schwebetürenschrack	X = 117 cm Y = 119 cm
3-türiger Schwebetürenschrack	Dreh-/Falлтürenschrank	X = 115 cm Y = 115 cm

Bei **Eckumbau mit 90°-Ecke in Kombination** links und/oder rechts **mit einem Schwebetürenschrack** wird konstruktiv bedingt zwischen Eckelement und Schwebetürenschrack eine **zusätzliche Distanzleiste** in Korpusfarbe eingesetzt.

Diese Distanzleiste (Breite 4 cm) wird automatisch mitgeliefert und müssen nicht separat bestellt werden.



für alle Ausführungen

Marcato2 .0

Höhe 197/223/240 cm

Offenes Regal

Farbausführung wählen:

P9 Polarweiß	M1 Sonoma-Eiche-Nachbildung
S9 Seidengrau	U9 Riviera-Eiche-Nachbildung
Y1 Terra matt	B1 Platin-Eiche-Nachbildung
L1 Basalt	A1 Macadamia-Nussbaum-Nachbildung

Bei Einsatz von Regalen bitte grundsätzlich Stellskizze der Bestellung beifügen.

Regale zum Zwischenbau, als Abschluss und freistehend einsetzbar.

Regal mit 2 Außenseiten	Höhe 197 cm	Höhe 223 cm	Höhe 240 cm
 <p>4 bzw. 5 Fachböden (22 mm) Rückwand</p>	<p>B30 H197 T30 4 Fachböden / 5 offene Fächer</p> <p>44 908 00</p>	<p>B30 H223 T30 4 Fachböden / 5 offene Fächer</p> <p>44 905 00</p>	<p>B30 H240 T30 5 Fachböden / 6 offene Fächer</p> <p>44 902 00</p>
	N°		
EUR			

Schubkästen für offenes Regal

1. Farbe der Schubkästen wählen:

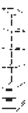
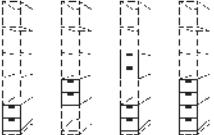
P9 Polarweiß	M1 Sonoma-Eiche-Nachbildung
S9 Seidengrau	U9 Riviera-Eiche-Nachbildung
Y1 Terra matt	B1 Platin-Eiche-Nachbildung
L1 Basalt	A1 Macadamia-Nussbaum-Nachbildung

2. Grifffarbe wählen:

301 alu-matt
302 chrom
324 schwarz

Alle Schubkästen mit Vollauszug, Selbsteinzug und Dämpfung

Schubkasten-Innendekor Leinenoptik Twist

2er-Set Schubkästen	für Höhe 197/223/240 cm
für offenes Regal	
 <p>Schubkästen 2er-Set</p>	<p>B26 H2x19 T27</p> <p>44 110 00</p>
	N°
EUR	
<p>auch mehrfach je Regal einsetzbar nur passend in den drei unteren Regalfächern</p> 	

für alle Ausführungen

Marcato2 .0

Höhe 197/223/240 cm

Profilkranz ohne/mit Beleuchtung für Dreh- und Falttüren-Planungsschränke

Farbausführung wählen:

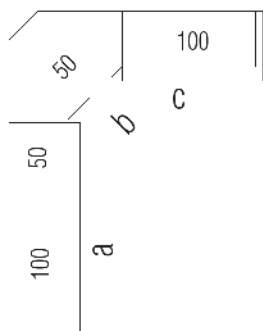
P9 Polarweiß	M1 Sonoma-Eiche-Nachbildung
S9 Seidengrau	U9 Riviera-Eiche-Nachbildung
Y1 Terra matt	B1 Platin-Eiche-Nachbildung
L1 Basalt	A1 Macadamia-Nussbaum-Nachbildung

Bestellhinweise für Profilkränze

- Alle Dreh- und Falttürenschränke **Marcato2 .0** können auf Wunsch auch mit Profilkranz ohne bzw. mit integrierter Beleuchtung ausgestattet werden. Die Profilkränze werden pro Schrank-schenkel (a, b, c) bis zu einer Länge von max. 390 cm als durchgehender Profilkranz geliefert.
- Ermittlung des korrekten Kranzpreises:
Durch die Addition der einzelnen Elementbreiten der gesamten Planung ergibt sich die Gesamtlänge des Profilkranzes. Diese Gesamtlänge (aufgerundet auf volle Meter) multipliziert mit dem Preis der Art.-Nr. 98000 (siehe rechts) ergibt den Gesamtpreis des Profilkranzes für die gesamte Planung.

Profilkranz

Profilkranz		Preis pro angefangenem Meter
		98 000
Stärke 32 mm	N°	
Schrankhöhe mit Profilkranz: 201/227/244 cm		EUR
Schranktiefe mit Profilkranz: 67 cm		

Hinweis für Preisermittlung und Bestellung des Profilkranzes**Preisermittlung und Bestellung des Profilkranzes für dargestellte Eckenkombination**

Ermittlung der Gesamtlänge des Profilkranzes:

2 x 100er-Element = **2,0 m**+ 1 x 50er-Element = **0,5 m**+ 1 x 50er-Eckelement = **0,5 m**Gesamtlänge = 2,0 m + 0,5 m + 0,5 m = **3,0 m**Bestellt werden muss lediglich **1 x die Art.-Nr. 98000** (siehe oben)Der Preis des Profilkranzes errechnet sich aus **3 x Preis für Art.-Nr. 98000****Beispiel 2:**Bei einer Gesamtlänge von z.B. 2,50 m errechnet sich der Preis für den Profilkranz aus **3 x Preis für Art.-Nr. 98000****Bestellhinweise für Kranzbeleuchtung**

- Auf Wunsch kann der Kranz auch gegen Mehrpreis mit integrierter Beleuchtung ausgestattet werden (siehe Tabelle rechts).
- Bitte hierzu je nach gewünschter Anzahl der Lampen das entsprechende Leuchtenset bestellen und die Position der Leuchten angeben (Skizze).

Breite der Leuchte: ca. 40 cm

Mindestabstand zwischen 2 Leuchten: 5 cm

Maximale Anzahl je Kranz: 6 Leuchten

Empfohlene Position der Leuchten: mittig über einer Tür oder mittig über einem Türenpaar

Erfolgt keine nähere Angabe, wird die Positionierung der Einbauleuchten für die geplante Schrankzusammenstellung von der technischen Sachbearbeitung sinnvoll festgelegt.

- Ist die Gesamtbreite eines Elementes nach einer Breitenkürzung kleiner als 42 cm, kann keine Beleuchtung eingesetzt werden.

Anzahl Beleuchtungen je Schrankbreite

von Schrankbreite ...	Anzahl der Leuchten
... 42 cm bis 99 cm	max. 1 Leuchte
... 100 cm bis 149 cm	max. 2 Leuchten
... 150 cm bis 199 cm	max. 3 Leuchten
... 200 cm bis 249 cm	max. 4 Leuchten
... 250 cm bis 299 cm	max. 5 Leuchten
... 300 cm bis 390 cm	max. 6 Leuchten
bei 50er-Eckelementen	max. 1 Leuchte
bei 60er-Eckelementen	max. 1 Leuchte
bei 90°-Eckelementen	max. 2 Leuchten

Kranzbeleuchtung

*Dimmbare LED-Beleuchtung (A+; BEL36-Koch) mit nicht austauschbaren Leuchtmitteln, Aktivierung per Fernbedienung


Aufpreis für Beleuchtung...	Art.-Nr.	Preis
... 1er-Set	97 808 01	
... 2er-Set	97 808 02	
... 3er-Set	97 808 03	
... 4er-Set	97 808 04	
... 5er-Set	97 808 05	
... 6er-Set	97 808 06	
... 7er-Set	97 808 07	

für alle Ausführungen


Marcato2 .0

Höhe 197/223/240 cm

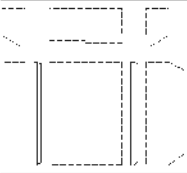

Passepartoutblenden für Dreh- und Falлтüren-Planungsschränke

Farbausführung wählen:							
P9 Polarweiß		M1 Sonoma-Eiche-Nachbildung					
S9 Seidengrau		U9 Riviera-Eiche-Nachbildung					
Y1 Terra matt		B1 Platin-Eiche-Nachbildung					
L1 Basalt		A1 Macadamia-Nussbaum-Nachbildung					
*Einsatz der Passepartoutblenden nur in Kombination mit Profilkranz möglich							
Passepartoutblenden*		für Höhe 197 cm		für Höhe 223 cm		für Höhe 240 cm	
zur seitlichen Einrahmung der gesamten Schrankkombination							
		B2x3,2 H201 T12		B2x3,2 H227 T12		B2x3,2 H244 T12	
Passepartoutblenden (2er-Set) links und rechts		N° 98 383 01		N° 98 398 01		N° 98 399 01	
		EUR					

LED-Lichtsäulen

Farbausführung wählen:							
P9 Polarweiß		M1 Sonoma-Eiche-Nachbildung					
S9 Seidengrau		U9 Riviera-Eiche-Nachbildung					
Y1 Terra matt		B1 Platin-Eiche-Nachbildung					
L1 Basalt		A1 Macadamia-Nussbaum-Nachbildung					
LED-Lichtsäulen		Höhe 197 cm		Höhe 223 cm		Höhe 240 cm	
zur seitlichen Einrahmung der gesamten Schrankkombination							
		B2x3,2 H197 T12		B2x3,2 H223 T12		B2x3,2 H240 T12	
LED-Lichtsäule* (2er-Set) links und rechts mit Fernbedienung		N° 97 993 01		N° 97 998 01		N° 97 999 01	
		EUR					
Bei Einsatz der LED-Lichtsäule können die Schränke nicht mit Profilkranz ausgestattet werden.						*Dimmbare LED-Lichtsäule (A+; BEL118-Wessel) mit nicht austauschbaren Leuchtmitteln; Aktivierung per Fernbedienung	

Verbindungsstollen

Farbausführung wählen:							
P9 Polarweiß		M1 Sonoma-Eiche-Nachbildung					
S9 Seidengrau		U9 Riviera-Eiche-Nachbildung					
Y1 Terra matt		B1 Platin-Eiche-Nachbildung					
L1 Basalt		A1 Macadamia-Nussbaum-Nachbildung					
Verbindungsstollen		Höhe 197 cm		Höhe 223 cm		Höhe 240 cm	
zur Kombination von Dreh- und Schwebetürenschränken							
		B2x3,2 H197 T12		B2x3,2 H223 T12		B2x3,2 H240 T12	
Verbindungsstollen (2er-Set) ohne Beleuchtung		N° 98 940 00		N° 98 941 00		N° 98 942 00	
		EUR					
		B2x3,2 H197 T12		B2x3,2 H223 T12		B2x3,2 H240 T12	
Verbindungsstollen (2er-Set) mit LED-Lichtband* und Fernbedienung		N° 97 992 01		N° 97 996 01		N° 97 997 01	
		EUR					

Dreh- und Schwebetürenschränke können **nicht unmittelbar nebeneinander** gestellt, sondern müssen konstruktiv bedingt **durch Verbindungsstollen** ohne/mit Beleuchtung **unterbrochen** werden. Bei **Einsatz der Verbindungsstollen** können die Schränke **nicht mit Profilkranz** ausgestattet werden.

*Dimmbare LED-Beleuchtung (A+; BEL118-Wessel) mit nicht austauschbaren Leuchtmitteln; Aktivierung per Fernbedienung

für alle Ausführungen

Marcato2 .0

Planungshinweise für Maßanfertigung der Schwebetürenschränke Marcato2 .0

Wichtige Hinweise

Die gewünschten Maßanfertigungen werden mit der entsprechenden Artikel-Nr. (siehe „**Aufpreis für Marcato2 .0-Maßanfertigung**“) in Auftrag gegeben.

Bei den angegebenen **Mindest- und Maximalmaßen** handelt es sich um „**Korpusmaße ohne Profilkranz**“. Für den Profilkranz müssen folgende Maße berücksichtigt werden: Kranzhöhe 5 cm; Kranzüberstand vorne: 8 cm.
 Falls **kein Kranz** bestellt wurde, bitte angeben, ob eine Deckenverblendung gewünscht ist.

Alle notwendigen **Raummaße** müssen dem Auftrag beigelegt werden. Bitte verwenden Sie hierzu die „**Planungshilfe für Maßanfertigung**“ auf der letzten Seite dieses Programms.

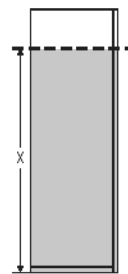
Tiefenkürzung



Eine **Tiefenkürzung** erfolgt an: Seiten, Sockel, Oberboden und Fachböden. Dabei werden alle Elemente um das gleiche Maß gekürzt.

Elemente können bis auf eine verbleibende **Mindest-Korpustiefe von 30 cm** gekürzt werden.

Höhenkürzung



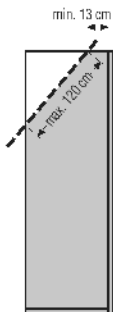
Eine **Höhenkürzung** erfolgt an: Seiten, Türen und Rückwand.

Elemente können bis zu einer verbleibenden **Mindest-Seitenhöhe von 190 cm** gekürzt werden.

Rückseitige Abschrägung

Eine **rückseitige Abschrägung** erfolgt an: Seiten, Oberboden und Rückwand.

Die **Länge** der rückseitigen Abschrägung darf **max. 120 cm** betragen.
 Die verbleibende **vordere Schranktiefe** (ohne Kranzüberstand) muss **mind. 13 cm** betragen.







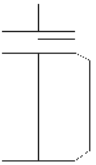





Möglichkeiten der Maßanfertigung für Schwebetürenschränke Marcato2 .0

Maßanfertigung für										
	Tiefenkürzung	Höhenkürzung	Rückseitige Abschrägung							
Schwebetürenschränke 2-türig/3-türig/4-türig	● auf max. T30 cm	● auf max. H190 cm	● auf max. H80 cm							
Schwebetürenschränke mit 20er-Außenregal	● auf max. T30 cm	● auf max. H190 cm								
Schwebetürenschränke mit 40er-Wäschefach und Garderobennische		● auf max. H190 cm								

für alle Ausführungen

Marcato2 .0**Aufpreise für Maßanfertigung der Schwebetürenschränke**





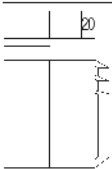
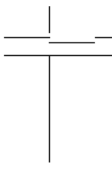

WICHTIG: Allgemeine „Hinweise für Marcato2 .0-Maßanfertigung“ unbedingt beachten!
Alle notwendigen Raummaße (siehe „Planungshilfe für Maßanfertigung“) müssen dem Auftrag beigelegt sein.

Maßanfertigung für		Tiefenkürzung	Höhenkürzung	Rücks. Abschräg.	Türenänderung
		Aufpreis	Aufpreis	Aufpreis	Aufpreis
* bei Schränken mit Spiegel- oder Glastüren bitte zusätzlichen Aufpreis für Türenänderung berücksichtigen.					 bei Höhenkürzung
	2-türige Schwebetürenschränke Breiten 160 bis 240 cm	je Schrank auf max. T30 cm 95 204	je Schrank* auf max. H190 cm 95 008	je Schrank auf max. H80 cm 95 402	je Spiegel-/je Glastür 95 900
	3-türige Schwebetürenschränke Breiten 240 bis 300 cm	je Schrank auf max. T30 cm 95 205	je Schrank* auf max. H190 cm 95 009	je Schrank auf max. H80 cm 95 403	je Spiegel-/je Glastür 95 900
	4-türige Schwebetürenschränke Breiten 320 bis 400 cm	je Schrank auf max. T30 cm 95 206	je Schrank* auf max. H190 cm 95 042	je Schrank auf max. H80 cm 95 404	je Spiegel-/je Glastür 95 900
	4-türige Schwebetürenschränke Panoramashränke Breiten 320 bis 400 cm	je Schrank auf max. T30 cm 95 215	je Schrank* auf max. H190 cm 95 044	je Schrank auf max. H80 cm 95 406	je Spiegel-/je Glastür 95 900
	Profilkränze mit Passepartoutblenden		auf max. H190 cm 95 007		
	zusätzliche Fachböden	je Fachboden 95 201			
Maßanfertigung weiterer Zubehörteile auf Anfrage					

für alle Ausführungen





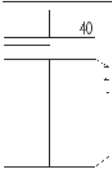
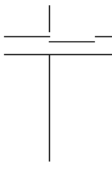

Marcato2 .0**Aufpreise für Maßanfertigung der Schwebetürenschränke mit 20er-Regal****WICHTIG: Allgemeine „Hinweise für Marcato2 .0-Maßanfertigung“ unbedingt beachten!**

Alle notwendigen Raummaße (siehe „Planungshilfe für Maßanfertigung“) müssen dem Auftrag beigelegt sein.

Maßanfertigung für		Tiefenkürzung	Höhenkürzung	Rücks. Abschräg.	Türenänderung
		Aufpreis	Aufpreis	Aufpreis	Aufpreis
* bei Schränken mit Spiegel- oder Glastüren bitte zusätzlichen Aufpreis für Türenänderung berücksichtigen.					 bei Höhenkürzung
	Schwebetürenschränke mit 20er-Regal in Breite 160 und 200 cm N° EUR	je Schrank auf max. T30 cm 95 220	je Schrank* auf max. H190 cm 95 050		je Spiegel-/je Glastür 95 900
	Schwebetürenschränke mit 20er-Regal in Breite 240 und 300 cm N° EUR	je Schrank auf max. T30 cm 95 221	je Schrank* auf max. H190 cm 95 053		je Spiegel-/je Glastür 95 900
	zusätzliche Fachböden N° EUR	je Fachboden 95 201	Maßanfertigung weiterer Zubehörteile auf Anfrage		

Aufpreise für Maßanfertigung der Schwebetürenschränke mit 40er-Wäschefach und Garderobennische**WICHTIG: Allgemeine „Hinweise für Marcato2 .0-Maßanfertigung“ unbedingt beachten!**

Alle notwendigen Raummaße (siehe „Planungshilfe für Maßanfertigung“) müssen dem Auftrag beigelegt sein.

Maßanfertigung für		Tiefenkürzung	Höhenkürzung	Rücks. Abschräg.	Türenänderung
		Aufpreis	Aufpreis	Aufpreis	Aufpreis
* bei Schränken mit Spiegel- oder Glastüren bitte zusätzlichen Aufpreis für Türenänderung berücksichtigen.					 bei Höhenkürzung
	Schwebetürenschränke mit 40er-Wäschefach und Garderobennische in Breite 160 bis 200 cm N° EUR		je Schrank* auf max. H190 cm 95 060		je Spiegel-/je Glastür 95 900
	Schwebetürenschränke mit 40er-Wäschefach und Garderobennische in Breite 240 bis 300 cm N° EUR		je Schrank* auf max. H190 cm 95 061		je Spiegel-/je Glastür 95 900
	Profilkränze mit Passepartoutblenden N° EUR		auf max. H190 cm 95 007		

für alle Ausführungen

Marcato2 .0

Planungshinweise für Maßanfertigung der Dreh- und Falttürenschränke Marcato2 .0

Wichtige Hinweise

Die gewünschten Maßanfertigungen werden mit der entsprechenden Artikel-Nr. (siehe „**Aufpreis für Marcato2 .0-Maßanfertigung**“) in Auftrag gegeben.

Bei den angegebenen **Mindest- und Maximalmaßen** handelt es sich um „**Korpusmaße ohne Profilkranz**“. Für den Profilkranz müssen folgende Maße berücksichtigt werden: Kranzhöhe 3,2 cm; Kranzüberstand vorne: 8 cm.
Falls **kein Kranz** bestellt wurde, bitte angeben, ob eine Deckenverblendung gewünscht ist.

Alle notwendigen **Raummaße** müssen dem Auftrag beigelegt werden. Bitte verwenden Sie hierzu die „**Planungshilfe für Maßanfertigung**“ auf der letzten Seite dieses Programms.

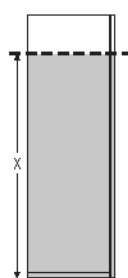
Tiefenkürzung



Eine **Tiefenkürzung** erfolgt an: Seiten, Sockel, Oberboden und Fachböden. Dabei werden alle Elemente um das gleiche Maß gekürzt.

Elemente können bis auf eine verbleibende **Mindest-Korpustiefe von 30 cm** gekürzt werden.

Höhenkürzung

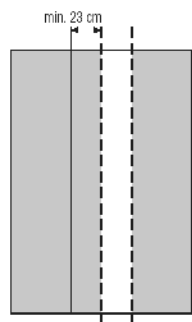


Eine **Höhenkürzung** erfolgt an: Seiten, Türen und Rückwand.

Elemente können bis zu einer verbleibenden **Mindest-Seitenhöhe von 40 cm** gekürzt werden.

Wird der Oberboden durch die Höhenkürzung sichtbar, ist es sinnvoll, Verblendungsmaterial in Korpusfarbe mit zu bestellen.

Breitenkürzung

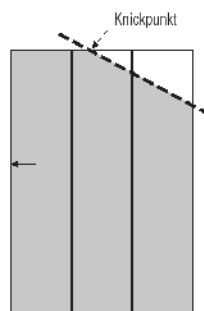


Als **Breitenausgleich** für geringe Breitendifferenzen können **alle Drehtürenschränke** bis zu einer verbleibenden **Mindestbreite von 23 bzw. 46 cm** gekürzt werden.

Eine **Breitenkürzung** erfolgt an: Sockel, Oberboden, Fachböden, Tür und Rückwand.

Seitliche Abschrägung

Eine **seitliche Abschrägung** erfolgt an: Seiten, Oberboden, Rückwand und Türen. Die seitliche Abschrägung wird zur Decke hin verblendet (nur Deckenverblendung, ohne Profilkranz). Elemente können bis zu einer verbleibenden **Mindest-Seitenhöhe von 40 cm** gekürzt werden.

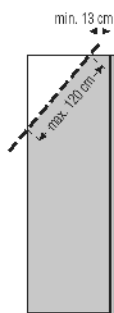


Eine seitliche Abschrägung ist **nur an 1-türigen Elementen** möglich. Der Türanschlag muss immer an der höher verbleibenden Seite liegen.

Die gesamte Schrankwand muss **durchgängig in einer Höhe** geplant werden.

Die Neigung der **Dachschräge** darf **max. 70°** betragen. Seitliche Abschrägung ist **nicht in Verbindung mit rückseitiger Abschrägung** möglich.

Rückseitige Abschrägung

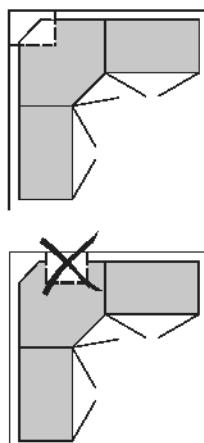


Eine **rückseitige Abschrägung** erfolgt an: Seiten, Oberboden und Rückwand.

Die **Länge** der rückseitigen Abschrägung darf **max. 120 cm** betragen. Die verbleibende **vordere Schranktiefe** (ohne Kranzüberstand) muss **mind. 13 cm** betragen.

Rückseitige Abschrägung ist **nicht in Verbindung mit seitlicher Abschrägung** möglich.

Rückseitiger Ausschnitt (Kaminausschnitt)



50er-Eckelemente können auch rückseitig ausgeschnitten werden.


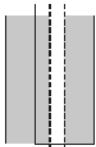

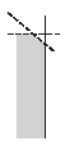







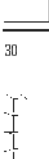
Ein **rückseitiger Ausschnitt** erfolgt an: Sockel, Oberboden, Rückwand und Fachböden.

Ein Ausschnitt ist **nur in „L“-Form als zentraler Ausschnitt** möglich.

für alle Ausführungen

Marcato2 .0**Aufpreise für Maßanfertigung der Dreh- und Falлтürenchränke Marcato2 .0****WICHTIG: Allgemeine „Hinweise für Marcato2 .0-Maßanfertigung“ unbedingt beachten!**

Alle notwendigen Raummaße (siehe „Planungshilfe für Maßanfertigung“) müssen dem Auftrag beigelegt sein.

Maßanfertigung für		Höhenkürzung	Breitenkürzung	Seitl. Abschrägung	Türenänderung
		Aufpreis	Aufpreis	Aufpreis	Aufpreis
* bei Schränken mit Spiegel- oder Glastüren bitte zusätzlichen Aufpreis für Türenänderung berücksichtigen.					
** Knickpunkt (siehe Allgemeine Planungshinweise „seitliche Abschrägung“) nicht über dem Regal				nicht in Verbindung mit rückseitiger Abschrägung	bei Höhenkürzung, Breitenkürzung und/oder seitlicher Abschrägung
	50er-Drehtürenelemente ohne Schubkästen	je Element* auf max. H40 cm 95 001	je Element* auf max. B23 cm 95 134	je Element* auf max. H40 cm 95 301	je Spiegel-/je Glastür 95 900
	50er-Drehtürenelemente mit Schubkästen	je Element* auf max. H120 cm 95 001		je Element* auf max. H120 cm 95 301	je Spiegel-/je Glastür 95 900
	100er-Drehtürenelemente ohne Schubkästen	je Element* auf max. H40 cm 95 002	je Element* auf max. B46 cm 95 135		je Spiegel-/je Glastür 95 900
	100er-Falлтürenelemente ohne Schubkästen	je Element* auf max. H40 cm 95 002		je Element* auf max. H40 cm 95 301	je Spiegel-/je Glastür 95 900
	100er-Drehtürenelemente mit Schubkästen	je Element* auf max. H120 cm 95 002			je Spiegel-/je Glastür 95 900
	100er-Falлтürenelemente mit Schubkästen	je Element* auf max. H120 cm 95 002		je Element* auf max. H120 cm 95 301	je Spiegel-/je Glastür 95 900
	200er-Falлтüren-Panoramaelemente	je Element* auf max. H40 cm 95 018			je Spiegel-/je Glastür 95 900
	30er-Regal	je Regal auf max. H40 cm 95 031		je Regal auf max. H40 cm** 95 302	











für alle Ausführungen

Marcato2 .0

Aufpreise für Maßanfertigung der Dreh- und Falttürenschränke Marcato2 .0

WICHTIG: Allgemeine „Hinweise für Marcato2 .0-Maßanfertigung“ unbedingt beachten!



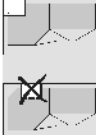



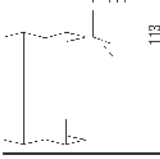


Alle notwendigen Raummaße (siehe „Planungshilfe für Maßanfertigung“) müssen dem Auftrag beigelegt sein.

Maßanfertigung für		Tiefenkürzung	Rücks. Abschräg.		
		Aufpreis	Aufpreis		
			 nicht in Verbindung mit seitlicher Abschrägung		
	50er-Drehtürenelemente ohne Schubkästen	je Element auf max. T30 cm 95 200	je Element auf max. H25 cm 95 400		
	50er-Drehtürenelemente mit Schubkästen		je Element auf max. H100 cm 95 400		
	100er-Drehtürenelemente ohne Schubkästen	je Element auf max. T30 cm 95 200	je Element auf max. H25 cm 95 400		
	100er-Falldürenelemente ohne Schubkästen	je Element auf max. T30 cm 95 200	je Element auf max. H25 cm 95 400		
	100er-Drehtürenelemente mit Schubkästen		je Element auf max. H100 cm 95 400		
	100er-Falldürenelemente mit Schubkästen		je Element auf max. H100 cm 95 400		
	200er-Falldürenelemente-Panoramaelemente	je Element auf max. T30 cm 95 214			
	30er-Regal				

für alle Ausführungen

Marcato2 .0**Aufpreise für Maßanfertigung der Dreh- und Falлтürenschränke Marcato2 .0****WICHTIG: Allgemeine „Hinweise für Marcato2 .0-Maßanfertigung“ unbedingt beachten!**

Alle notwendigen Raummaße (siehe „Planungshilfe für Maßanfertigung“) müssen dem Auftrag beigelegt sein.

Maßanfertigung für		Höhenkürzung	Tiefenkürzung	Rücks. Ausschnitt	Türenänderung
		Aufpreis	Aufpreis	Aufpreis	Aufpreis
* bei Schränken mit Spiegel- oder Glastüren bitte zusätzlichen Aufpreis für Türenänderung berücksichtigen.				 nur L -förmiger Ausschnitt, kein U -förmiger Ausschnitt möglich	 bei Höhenkürzung
	50er-Eckelemente Schenkellänge 99x99 cm	je Element* auf max. H40 cm 95 021	je Element auf max. T30 cm 95 200	je Element max. 58 x 58 cm 95 500	je Spiegel-/je Glastür 95 900
	60er-Eckelemente Schenkellänge 106x106 cm	je Element* auf max. H40 cm 95 021			je Spiegel-/je Glastür 95 900
	90°-Eckelemente mit 2 Türen Schenkellänge 111x113 cm	je Element* auf max. H40 cm 95 024			je Spiegel-/je Glastür 95 900
	Passepartoutblenden 2er-Set	je 2er-Set auf max. H40 cm 95 007			
	zusätzliche Fachböden		je Fachboden 95 201	je Fachboden 95 201	
Maßanfertigung weiterer Zubehörteile auf Anfrage					

Planungshilfe

Möbelhaus: _____

Kommission: _____

Ort: _____

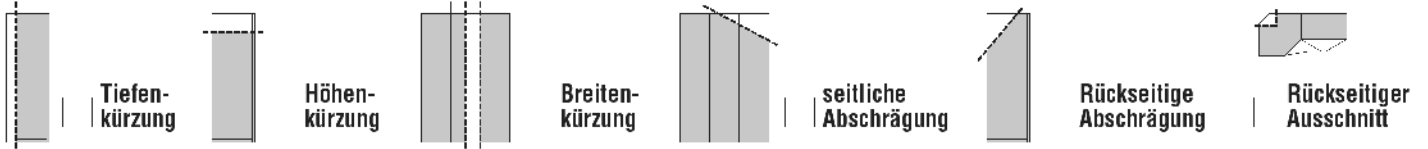
Datum: _____ Blatt: _____ von: _____

Verkäufer/in: _____ Durchwahl: _____

Modellname: _____

Bitte die gewünschten Maßanfertigungen ankreuzen:

Schrankhöhe: _____ cm Tiefe: _____ cm



1. Raummaß-Skizze für Planungsschrank in Maßanfertigung

Bitte die **genauen Raummaße** (keine Schrankmaße!) **einheitlich in Zentimeter** in diese Zeichnung eintragen. Geben Sie den **Startpunkt der Schrankplanung „S“ = Abstand zur Wand** (mind. 4 cm!) an. Das **verbleibende Restmaß** zur gegenüberliegenden Wand muss für die Schrankmontage ebenfalls **mind. 4 cm** betragen.

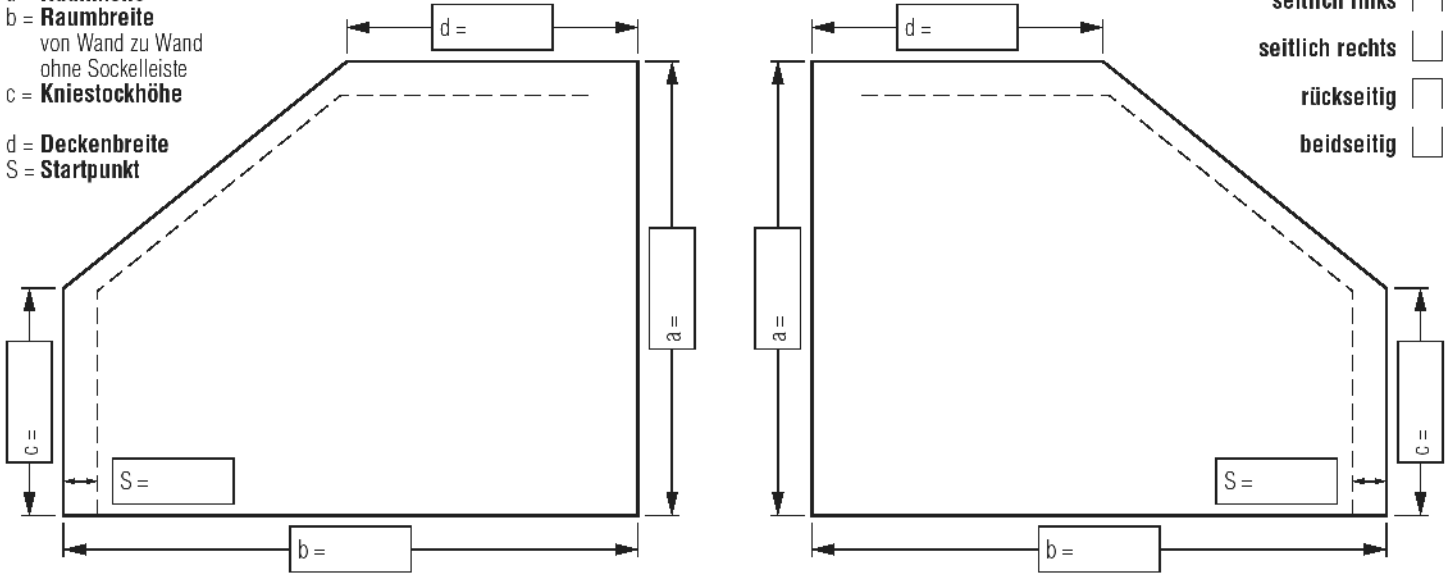
Benötigte **Raummaße:**

- a = **Raumhöhe**
- b = **Raumbreite**
von Wand zu Wand
ohne Sockelleiste
- c = **Kniestockhöhe**

- d = **Deckenbreite**
- S = **Startpunkt**

Dachschräge:

- seitlich links
- seitlich rechts
- rückseitig
- beidseitig



2. Grundriss-Skizze für Planungsschrank in Maßanfertigung

Bitte immer in der Grundriss-Skizze die **genaue Schrankaufteilung** einzeichnen. Falls erforderlich, den **vermaßten Stand** für einen rückseitigen Ausschnitt angeben.



Checkliste

Bei Fragen helfen wir Ihnen gern:
Service-Telefon +49 (0) 72 74 / 51-12 660

- 1. Raummaße ermitteln und in die Raummaß-Skizze eintragen. Alle Maße (a, b, c, d und S) müssen eingetragen werden.** Bei nicht waagrechtem Boden bzw. nicht waagerechter Wand die kürzeste Strecke eintragen.
- 2. Gewünschte Schrankhöhe** (muss bei seitlicher Abschrägung auch durchgängig geplant werden) **und Schranktiefe oben angeben.**
- 3. Geplanten Schrank mit der genauen Elementabfolge in die Grundriss-Skizze eintragen.**
- 4. Alle Maße nochmals sorgfältig überprüfen!**

Nach unserer Auftragsbearbeitung erhalten Sie eine Auftragsbestätigung und CAD-Zeichnung mit allen exakten Planungsmaßen zur Überprüfung. Mit Ihrer Auftragsfreigabe erfolgt die Produktion.