



► **Maße:**
B/H/T ca. 48 x 98 x 61 cm
Sitzhöhe ca. 49 cm
Sittiefe ca. 46 cm

Belastbar bis
140 kg

Besonderheiten:

- aufwendige kantenumlaufende Kontrastnähte
- Gestell Edelstahl Rundrohr 
- Komfortschwung 
- montiert 
- Griff im Rücken



Komfortplus-Sitz

hochwertiger Sitz mit Sitzgurten.
 Hochwertige, elastische Schäume zu einer Einheit verarbeitet.



Bezugsvarianten: ELEKTRA, PU KAIMAN, GRAND, ZEUS, SKY

 ELEKTRA weiss 001 Naht braun	 ELEKTRA steingrau 060 Naht beige	 ELEKTRA dunkelbraun 370 Naht beige	 ELEKTRA schwarz 901 Naht beige	 PU KAIMAN curry 1307 Naht braun	 PU KAIMAN schlamm 710 Naht braun	 PU KAIMAN green 26 Naht beige
 PU KAIMAN blau 1947 Naht beige	 PU KAIMAN cherry 35 Naht beige	 PU KAIMAN braun 16 Naht beige	 PU KAIMAN grau 45 Naht beige	 PU KAIMAN fango 755 Naht beige	 PU KAIMAN schwarz 780 Naht beige	 GRAND lemon 4003 Naht beige
 GRAND kaminrot 4010 Naht beige	 GRAND anthrazit 7047 Naht beige	 GRAND braun 4004 Naht beige	 ZEUS taupe 9810 Naht braun	 ZEUS dunkelbraun 9808 Naht beige	 ZEUS anthrazit 9809 Naht beige	 SKY sahara 13 Naht braun
 SKY espresso 210 Naht beige	 SKY green 429 Naht beige	 SKY terra 511 Naht beige	 SKY chocolate 240 Naht beige	 SKY fango 755 Naht beige	 SKY schwarz 780 Naht beige	

Schwingstuhl GINA

Modell	mögliche Bezüge	mögliche Gestellausführungen	MAM	
GINA mit Griff im Rücken	Elektra, PU Kaiman, Weboptik Grand	Schwingstuhl Edelstahl Rundrohr		
	Zeus	Schwingstuhl Edelstahl Rundrohr		
	PU Sky	Schwingstuhl Edelstahl Rundrohr		



► **Maße:**
B/H/T ca. 47 x 96 x 57 cm
Sitzhöhe ca. 50 cm
Sitztiefe ca. 43 cm

Belastbar bis
140 kg

Besonderheiten:




- Gestell Edelstahl Rundrohr 
- Komfortschwung 
- montiert 



Komfortplus-Sitz
 hochwertiger Sitz mit Sitzgurten.
 Hochwertige, elastische Schäume zu einer
 Einheit verarbeitet.



Bezugsvarianten: ELEKTRA, PU KAIMAN, GRAND, ZEUS, SKY

						
ELEKTRA weiss 001	ELEKTRA steingrau 060	ELEKTRA dunkelbraun 370	ELEKTRA schwarz 901	PU KAIMAN curry 1307	PU KAIMAN schlamm 710	PU KAIMAN green 26
						
PU KAIMAN blau 1947	PU KAIMAN cherry 35	PU KAIMAN braun 16	PU KAIMAN grau 45	PU KAIMAN fango 755	PU KAIMAN schwarz 780	GRAND lemon 4003
						
GRAND kaminrot 4010	GRAND anthrazit 7047	GRAND braun 4004	ZEUS taupe 9810	ZEUS dunkelbraun 9808	ZEUS anthrazit 9809	SKY sahara 13
						
SKY espresso 210	SKY green 429	SKY terra 511	SKY chocolate 240	SKY fango 755	SKY schwarz 780	

Schwingstuhl GOJA

Modell	mögliche Bezüge	mögliche Gestellausführungen	MAM
GOJA	Elektra, PU Kaiman, Weboptik Grand	Schwingstuhl Edelstahl Rundrohr	
	Zeus	Schwingstuhl Edelstahl Rundrohr	
	PU Sky	Schwingstuhl Edelstahl Rundrohr	



► **Maße:**
B/H/T ca. 45 x 97 x 56 cm
Sitzhöhe ca. 48 cm
Sitztiefe ca. 43 cm



Besonderheiten:

- Gestell wahlweise Edelstahl oder Metall schwarz
- Komfortschwung 
- montiert 



Komfort-Sitz

hochwertiger Komfort-Kaltschaumsitz.
 Hochwertige, elastische Schäume zu einer Einheit verarbeitet.



Bezugsvarianten: ELEKTRA, PU KAIMAN, GRAND, ZEUS, SKY

						
ELEKTRA weiss 001	ELEKTRA steingrau 060	ELEKTRA dunkelbraun 370	ELEKTRA schwarz 901	PU KAIMAN curry 1307	PU KAIMAN schlamm 710	PU KAIMAN green 26
						
PU KAIMAN blau 1947	PU KAIMAN cherry 35	PU KAIMAN braun 16	PU KAIMAN grau 45	PU KAIMAN fango 755	PU KAIMAN schwarz 780	GRAND lemon 4003
						
GRAND kaminrot 4010	GRAND anthrazit 7047	GRAND braun 4004	ZEUS taupe 9810	ZEUS dunkelbraun 9808	ZEUS anthrazit 9809	SKY sahara 13
						
SKY espresso 210	SKY green 429	SKY terra 511	SKY chocolate 240	SKY fango 755	SKY schwarz 780	

Gestellvarianten:



Edelstahl



Metall schwarz

Schwingstuhl KADIRA

Modell	mögliche Bezüge	mögliche Gestellausführungen	MAM
KADIRA Edelstahl	Elektra, PU Kaiman, Weboptik Grand	Schwingstuhl Edelstahl Rundrohr	
	Zeus	Schwingstuhl Edelstahl Rundrohr	
	PU Sky	Schwingstuhl Edelstahl Rundrohr	
KADIRA schwarz	Elektra, PU Kaiman, Weboptik Grand	Schwingstuhl Rundrohr schwarz matt	
	Zeus	Schwingstuhl Rundrohr schwarz matt	
	PU Sky	Schwingstuhl Rundrohr schwarz matt	