



Planungsbeispiel von Modell 4310



Planungsbeispiel von Modell 4311



**M**  
 • Geprüfte Qualität  
 • Garantierte Sicherheit  
 • Gesundes Wohnen  
 erkennen Sie an diesem Zeichen

Planungsbeispiel von Modell 4312



Planungsbeispiel von Modell 4313

**Achtung: Die Modellnummer der Bänke wird durch die jeweilige Rücken- und Sitzoptik definiert!**



...DER KOMFORT FÜR DAS PERFEKTE DINNER!

WERDEN SIE ZUM DESIGNER IHRER INDIVIDUELLEN BANK...  
...UND WÄHLEN SIE AUS VERSCHIEDENEN

BEZÜGEN




Wählen Sie aus einer Vielzahl von Bezügen. Von pflegeleichten Stoffen bis zu hochwertigem Leder. Kombinationen möglich.

FÜSSEN



A B C D E F G (gegen Aufpreis) (gegen Aufpreis)

KOMFORTVARIANTEN



PLATIN GOLD SILBER

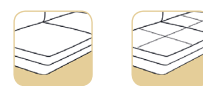
RÜCKENOPTIKEN



offen Distanzhalter

geschlossen gepolstert

SITZOPTIKEN

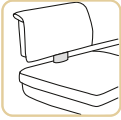














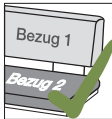


glatt

gesteppt

...IHREN INDIVIDUELLEN BOXSPRING-SITZKOMFORT!

**BOXSPRING - INDIVIDUELLER KOMFORT MIT MEHRWERT**

<b>Modellaufbau:</b>	
Gestell	Stabile Gestelle aus Buchen- und Schichtholz
Rücken	<p>Solide Polyätherschaumpolsterung</p> <div style="display: flex; justify-content: space-around; align-items: flex-start;"> <div style="text-align: center;">  <p><b>4310</b> Rücken offen Sitz glatt</p> </div> <div style="text-align: center;">  <p><b>4311</b> Rücken offen Sitzsteppung</p> </div> <div style="text-align: center;">  <p><b>4312</b> Rücken geschlossen Sitz glatt</p> </div> <div style="text-align: center;">  <p><b>4313</b> Rücken geschlossen Sitzsteppung</p> </div> </div>
Sitz	<p><b>Sitzkomfort Silber</b> </p> <p>Hochwertiger Polyätherschaum Micro-Taschenfederkern Bonell-Federkern Dauerhafte Stahlwellenunterfederung</p> <p><b>Sitzkomfort Gold</b> </p> <p>Premium-Kaltschaum Micro-Taschenfederkern Bonell-Federkern Dauerhafte Stahlwellenunterfederung</p> <p><b>Sitzkomfort Platin</b> </p> <p>Hochelastischer Komfort-Topper mit Kaltschaum Hochwertiger Polyätherschaum zweifacher Micro-Taschenfederkern Dauerhafte Stahlwellenunterfederung</p> <p>Wahlweise glatt oder gesteppt!</p>
Fuß	<div style="display: flex; justify-content: space-around; align-items: flex-start;"> <div style="text-align: center;">  <p>A=Metallkufe</p> </div> <div style="text-align: center;">  <p>B=Holzkufe</p> </div> <div style="text-align: center;">  <p>C=Metallfuß</p> </div> <div style="text-align: center;">  <p>D=Holzfuß</p> </div> <div style="text-align: center;">  <p>E=Vollpolster</p> </div> </div> <p>Gegen Aufpreis:</p> <div style="display: flex; justify-content: space-around; align-items: center;"> <div style="text-align: center;">  <p>F=Wange bezogen</p> </div> <div style="text-align: center;">  <p>G=Wange Holz</p> </div> </div>
<b>Oberflächen</b>	
Für Holzkufe B, Holzfuß D und Holzwanne G	Massivholz geölt in Wildeiche natur, antik, altgrau und Wildeiche bianco, Kernbuche, Kernussbaum
Für Abstandshalter Modell 4310 und 4311	Massivholz geölt in Wildeiche natur, antik, altgrau und Wildeiche bianco, Kernbuche, Kernussbaum oder Edelstahloptik lackiert
<b>Optionen</b>	
<div style="display: flex; justify-content: space-around;"> <div style="text-align: center;">  <p>Kontrastnaht</p> </div> <div style="text-align: center;">  <p>Bezug 1 Bezug 2</p> </div> </div>	

**Typenplan**

**Sitzhöhe:**  
**Silber: 51 cm**  
**Gold: 51 cm**  
**Platin: 53 cm**

**Sitztiefe: 46 cm**



**4310**  
Rücken offen  
Sitz glatt



**4311**  
Rücken offen  
Sitzsteppung



**4312**  
Rücken geschlossen  
Sitz glatt



**4313**  
Rücken geschlossen  
Sitzsteppung

Sitzkomfort	Type	Bankelemente links / rechts					Anbauecken links / rechts	
<b>ca. Maße B/T/H</b>		<b>95/67/*</b>	<b>118/67/*</b>	<b>141/67/*</b>	<b>164/67/*</b>	<b>187/67/*</b>	<b>135/67/*</b>	<b>158/67/*</b>
Silber Sitzkomfort		3C links 4C rechts	3D links 4D rechts	3E links 4E rechts	3F links 4F rechts	3G links 4G rechts	5D links 6D rechts	5E links 6E rechts
Gold Sitzkomfort		CC links DC rechts	CD links DD rechts	CE links DE rechts	CF links DF rechts	CG links DG rechts	ED links FD rechts	EE links FE rechts
Platin Sitzkomfort		LC links MC rechts	LD links MD rechts	LE links ME rechts	LF links MF rechts	LG links MG rechts	ND links PD rechts	NE links PE rechts

Sitzkomfort	Type	Solobänke			Hockerbänke		
<b>ca. Maße B/T/H</b>		<b>143/67/*</b>	<b>166/67/*</b>	<b>189/67/*</b>	<b>113/47/**</b>	<b>135/47/**</b>	<b>157/47/**</b>
Silber Sitzkomfort		1E	1F	1G	1W	1X	1Y
Gold Sitzkomfort		AE	AF	AG	AW	AX	AY
Platin Sitzkomfort		JE	JF	JG	JW	JX	JY

**\* = Höhe:**  
**Silber = 87 cm**  
**Gold = 87 cm**  
**Platin = 89 cm**

**\*\* = Höhe:**  
**Silber = 51 cm**  
**Gold = 51 cm**  
**Platin = 53 cm**

Achtung: Die Piktogramme dienen nur zur Verdeutlichung der Grundform! Abbildung zeigt immer das linke Teil! Alle Maße sind ca.-Angaben. Irrtümer und Änderungen vorbehalten.