

Valencia.



Schadstoff-
geprüft
Emissions-
geprüft

www.tuv.com
ID 0000045390



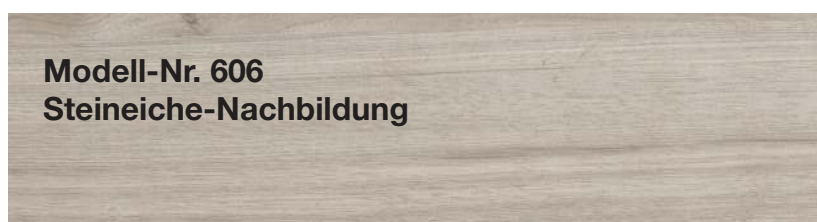
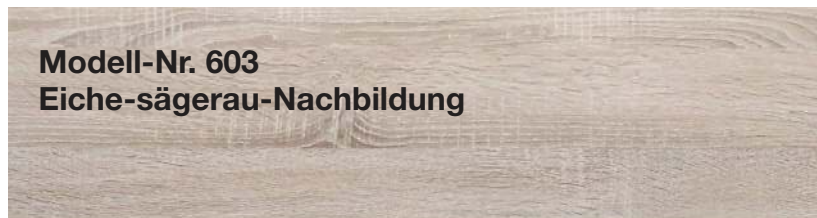


LIEFERBARE KORPUS- UND FRONTAUSFÜHRUNGEN


Bitte geben Sie bei jeder Bestellung die exakte Farbkombination aus Front- und Korpusfarbe an!

Farbausführungen:

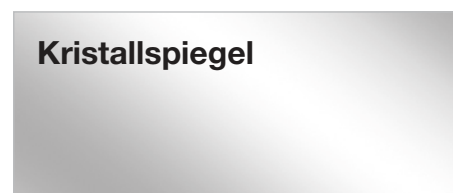
Korpus und Front



Innenfarbton



Spiegel



Korpusbreiten

Drehtürenschränke

Breite	Seite	Sockel	Seite	Sockel	Seite	Sockel	Seite	Sockel	Seite	Breite effektiv
50	1,5	47,5	1,5							50,5 cm
100	1,5	96,4	1,5							99,4 cm
150	1,5	96,4	1,5	47,5	1,5					148,4 cm
200	1,5	96,4	1,5	96,4	1,5					197,3 cm
250	1,5	96,4	1,5	47,5	1,5	96,4	1,5			246,3 cm
300	1,5	96,4	1,5	96,4	1,5	96,4	1,5			295,2 cm
350	1,5	96,4	1,5	96,4	1,5	47,5	1,5	96,4	1,5	344,2 cm
400	1,5	96,4	1,5	96,4	1,5	96,4	1,5	96,4	1,5	393,1 cm

Funktionsschränke

Breite	Seite	Sockel	Seite	Sockel	Seite	Sockel	Seite	Breite effektiv
150	1,5	47,5	1,5	47,5	1,5	47,5	1,5	148,5 cm
200	1,5	47,5	1,5	96,4	1,5	47,5	1,5	197,4 cm
250	1,5	96,4	1,5	47,5	1,5	96,4	1,5	246,3 cm
300	1,5	96,4	1,5	96,4	1,5	96,4	1,5	295,2 cm

Zusatzausstattung finden Sie im Programm **SCHRANK-ZUBEHÖR** (Modell-Nr. 106 Treeline).



Valencia.



Schadstoff-
geprüft
Emissions-
geprüft

www.tuv.com
ID 0000046390



Valencia.



Schadstoff-
geprüft
Emissions-
geprüft

www.tuv.com
ID 0000046390



Valencia.



Schadstoff-
geprüft
Emissions-
geprüft

www.tuv.com
ID 0000046390



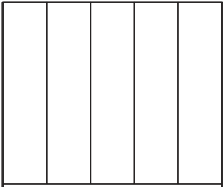
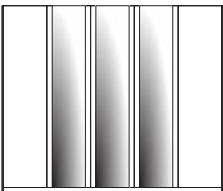


Drehtürenschränke ohne Kranzleiste

Innenausstattung:

2 Einlegeböden, 1 Kleiderstange je Fach

Alle Drehtüren inkl. gedämpfter Scharniere

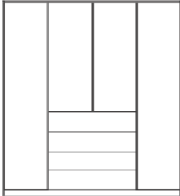
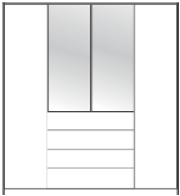
Beschreibung	Maße in cm			Art.-Nr.	EURO	
	B	H	T			
 <p>Holztüren</p>	1-türig	links angeschlagen	50	216	58	511
	1-türig	rechts angeschlagen	50	216	58	512
	2-türig		100	216	58	513
	3-türig		150	216	58	514
	4-türig		200	216	58	515
	5-türig		250	216	58	517
	6-türig		300	216	58	519
	7-türig		350	216	58	520
	8-türig		400	216	58	521
 <p>Holz- und Kristallspiegeltüren</p>	1-türig	1 Spiegeltür, links ang.	50	216	58	582
	1-türig	1 Spiegeltür, rechts ang.	50	216	58	583
	2-türig	2 Spiegeltüren	100	216	58	586
	3-türig	1 Spiegeltür	150	216	58	587
	4-türig	2 Spiegeltüren	200	216	58	589
	5-türig	1 Spiegeltür	250	216	58	593
	5-türig	2 Spiegeltüren	250	216	58	594
	5-türig	3 Spiegeltüren	250	216	58	595
	6-türig	2 Spiegeltüren	300	216	58	598
	6-türig	4 Spiegeltüren	300	216	58	599
	7-türig	1 Spiegeltür	350	216	58	601
	7-türig	3 Spiegeltüren	350	216	58	602
	7-türig	5 Spiegeltüren	350	216	58	603
	8-türig	2 Spiegeltüren	400	216	58	605
8-türig	4 Spiegeltüren	400	216	58	606	
8-türig	6 Spiegeltüren	400	216	58	607	



Funktionsschränke ohne Kranzleiste

Innenausstattung:

2 Einlegeböden, 1 Kleiderstange je Fach
Alle Drehtüren inkl. gedämpfter Scharniere

Beschreibung	Maße in cm			Art.-Nr.	EURO		
	B	H	T				
 <p>Mittig je 4 Auszüge im Korpus-Farbton mit Holztüren</p>	3-türig	4 Auszüge à 50 cm	150	216	58	700	
	4-türig	4 Auszüge à 100 cm	200	216	58	708	
	5-türig	4 Auszüge à 50 cm	250	216	58	714	
	6-türig	4 Auszüge à 100 cm	300	216	58	720	
 <p>Mittig je 4 Auszüge im Korpus-Farbton mit Kristallspiegeltüren</p>	3-türig	4 Auszüge à 50 cm, 1 Spiegeltür	150	216	58	748	
	4-türig	4 Auszüge à 100 cm, 2 Spiegeltüren	200	216	58	756	
	5-türig	4 Auszüge à 50 cm, 1 Spiegeltür	250	216	58	762	
	6-türig	4 Auszüge à 100 cm, 2 Spiegeltüren	300	216	58	768	

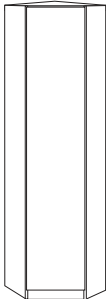
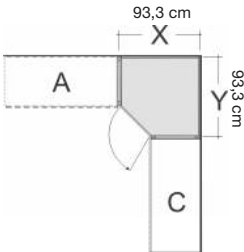



Zusatzelemente

Innenausstattung:



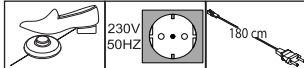
2 Einlegeböden, 1 Kleiderstange je Fach

Alle Drehtüren inkl. gedämpfter Scharniere

Beschreibung	Maße in cm			Art.-Nr.	EURO
	B	H	T		
 <p>Ausgebauter Eckschrank mit Drehtür, mit oder ohne Spiegel, ohne Kranzleiste</p> <ul style="list-style-type: none"> - Holztür - Spiegeltür 	93	216	93	184	
 <p>Nur zwischen zwei Drehtüren- bzw. Funktionsschränken verwendbar!</p>	93	216	93	185	
 <p>Kranzleiste für ausgebauten Eckschrank</p>	64,1	3,2	12,5	988	

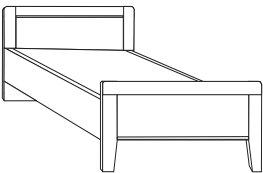
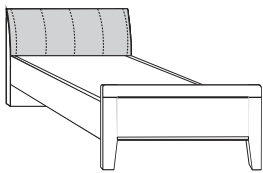



Zusatzelemente für Drehtürenschränke und Funktionsschränke

	Beschreibung	Maße in cm			Art.-Nr.	EURO
		B	H	T		
	Kranzleiste, ohne Beleuchtung					
	- für Schrankbreite 50 cm	50	3,2	12,5	956	
	- für Schrankbreite 100 cm	100	3,2	12,5	957	
	- für Schrankbreite 150 cm	150	3,2	12,5	958	
	- für Schrankbreite 200 cm	200	3,2	12,5	959	
	- für Schrankbreite 250 cm	250	3,2	12,5	960	
	- für Schrankbreite 300 cm	300	3,2	12,5	961	
	- für Schrankbreite 350 cm	350	3,2	12,5	962	
	- für Schrankbreite 400 cm	400	3,2	12,5	963	
	Mit Power-LED-Beleuchtung					
	4 Leuchten - für Schrankbreite 200 cm	200	3,2	12,5	908	
	5 Leuchten - für Schrankbreite 250 cm	250	3,2	12,5	909	
	6 Leuchten - für Schrankbreite 300 cm	300	3,2	12,5	910	
	7 Leuchten - für Schrankbreite 350 cm	350	3,2	12,5	911	
	8 Leuchten - für Schrankbreite 400 cm	400	3,2	12,5	912	
<p>Dieses Produkt enthält Lichtquellen der Energieeffizienzklasse F</p> 						

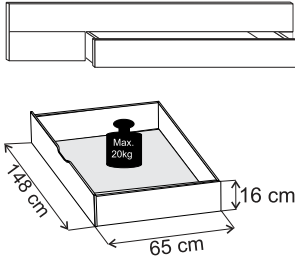
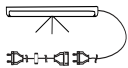



Komfortbetten

Beschreibung	Liegefläche in cm	Stellfläche in cm	Art.-Nr.	EURO
 <p>Holz-Kopfteil</p> <p>Höhe Kopfteil: 94 cm Höhe Fußteil: 65 cm Höhe Oberkante Bettseite: 48 cm</p>	90 x 190 90 x 200 90 x 210 100 x 190 100 x 200 100 x 210 120 x 190 120 x 200 120 x 210	98 x 197 98 x 207 98 x 217 108 x 197 108 x 207 108 x 217 129 x 197 129 x 207 129 x 217	222 223 224 226 227 228 230 231 232	
 <p>Polsterkopfteil mit Kunstleder Havanna</p> <p>Höhe Kopfteil: 96 cm Höhe Fußteil: 65 cm Höhe Oberkante Bettseite: 48 cm</p>	90 x 190 90 x 200 90 x 210 100 x 190 100 x 200 100 x 210 120 x 190 120 x 200 120 x 210	98 x 207 98 x 217 98 x 227 108 x 207 108 x 217 108 x 227 129 x 207 129 x 217 129 x 227	446 447 448 450 451 452 454 455 456	
 <p>Komfort-Stollenbett</p> <p>Höhe Kopfteil: 88 cm Höhe Fußteil: 62 cm Höhe Oberkante Bettseite: 48 cm</p>	140 x 190 140 x 200 140 x 210 160 x 190 160 x 200 160 x 210 180 x 190 180 x 200 180 x 210 200 x 190 200 x 200 200 x 210	153 x 200 153 x 210 153 x 220 173 x 200 173 x 210 173 x 220 193 x 200 193 x 210 193 x 220 213 x 200 213 x 210 213 x 220	261 262 263 264 265 267 287 294 296 276 277 281	

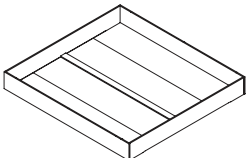
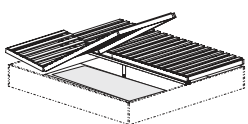


Zusatzelemente für Komfortbetten

	Beschreibung	Maße in cm			Art.-Nr.	EURO
		B	H	T		
 <p>Bett Schubkasten für Komfortbetten, links und rechts verwendbar, inkl. Fußteil- verblendung und seitlicher Verblendung</p> <ul style="list-style-type: none"> - für Liegefläche 90 x 190 cm - für Liegefläche 90 x 200 cm - für Liegefläche 90 x 210 cm - für Liegefläche 100 x 190 cm - für Liegefläche 100 x 200 cm - für Liegefläche 100 x 210 cm - für Liegefläche 120 x 190 cm - für Liegefläche 120 x 200 cm - für Liegefläche 120 x 210 cm - für Liegefläche 140 x 190 cm - für Liegefläche 140 x 200 cm - für Liegefläche 140 x 210 cm - für Liegefläche 160 x 190 cm - für Liegefläche 160 x 200 cm - für Liegefläche 160 x 210 cm - für Liegefläche 180 x 190 cm - für Liegefläche 180 x 200 cm - für Liegefläche 180 x 210 cm - für Liegefläche 200 x 190 cm - für Liegefläche 200 x 200 cm - für Liegefläche 200 x 210 cm 						
		140	15	61	316	
		140	15	61	317	
		140	15	61	318	
		140	15	61	319	
		140	15	61	320	
		140	15	61	321	
		140	15	61	322	
		140	15	61	323	
		140	15	61	324	
		140	15	61	325	
		140	15	61	326	
		140	15	61	327	
		140	15	61	865	
		140	15	61	367	
		140	15	61	866	
		140	15	61	867	
	140	15	61	378		
	140	15	61	868		
	140	15	61	869		
	140	15	61	394		
	140	15	61	870		
 <p>Orientierungsleuchte mit Bewegungsmelder, zur Befestigung an den Bettseiten</p> <p>Stück</p> <p>Paar</p> <p>Dieses Produkt enthält eine Lichtquelle der Energieeffizienzklasse F</p>						
		21	2	1,7	099	
	21	2	1,7	098		
 <p>Vario-Beschlag, aus zwei Komfort-Einzelbetten kann ein Doppelbett erstellt werden</p> <p>für Bettlänge 190 cm</p> <p>für Bettlänge 200 cm</p> <p>für Bettlänge 210 cm</p>						
		6,5	2,5	190	705	
		6,5	2,5	200	706	
		6,5	2,5	210	707	

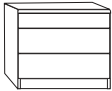
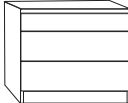
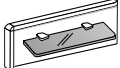
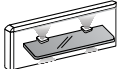


Zusatzelemente für Komfortbetten

	Beschreibung	Maße in cm			Art.-Nr.	EURO
		B	H	T		
 <p>⚠ Nicht für Bettbreiten 120 cm und 140 cm lieferbar!</p>	Unterbaubettkasten für alle Bettseiten-Höhen					
	- für Liegefläche 90 x 190 cm	87	22	190	880	
	- für Liegefläche 90 x 200 cm	87	22	190	882	
	- für Liegefläche 90 x 210 cm	87	22	190	883	
	- für Liegefläche 100 x 190 cm	97	22	190	885	
	- für Liegefläche 100 x 200 cm	97	22	190	886	
	- für Liegefläche 100 x 210 cm	97	22	190	901	
	- für Liegefläche 160 x 190 cm	157	22	190	913	
	- für Liegefläche 160 x 200 cm	157	22	190	918	
	- für Liegefläche 160 x 210 cm	157	22	190	919	
	- für Liegefläche 180 x 190 cm	177	22	190	922	
	- für Liegefläche 180 x 200 cm	177	22	190	923	
	- für Liegefläche 180 x 210 cm	177	22	190	924	
	- für Liegefläche 200 x 190 cm	197	22	190	926	
	- für Liegefläche 200 x 200 cm	197	22	190	927	
- für Liegefläche 200 x 210 cm	197	22	190	928		
 <p>⚠ Nicht für Bettbreiten 120 cm und 140 cm lieferbar!</p>	Lattenroste mit Springauf-Beschlag - für Bettlänge 200cm					
	- für Liegefläche 90 x 200 cm	90	9	200	871	
	- für Liegefläche 100 x 200 cm	100	9	200	872	
	- für Liegefläche 160 x 200 cm	80	9	200	873	
	- für Liegefläche 180 x 200 cm	90	9	200	874	
	- für Liegefläche 200 x 200 cm	100	9	200	875	




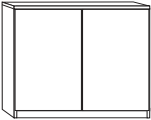
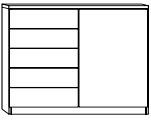

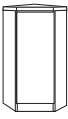
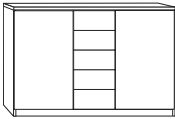
Nachtkonsolen und Paneele

	Beschreibung	Maße in cm			Art.-Nr.	EURO	
		B	H	T			
	Nachtschrank, 3 Auszüge						
	Stück	40	50	37	915		
	Paar	40	50	37	914		
	Nachtschrank, 3 Auszüge						
	Stück	60	50	37	610		
	Paar	60	50	37	611		
	Nachtschrank-Paneel, mit Glasboden						
	Stück links	40	30	12	652		
	Stück rechts	40	30	12	653		
	Paar	40	30	12	654		
	Stück links	60	30	12	655		
	Stück rechts	60	30	12	656		
	Paar	60	30	12	657		
		Nachtschrank-Paneel, mit Glasboden und LED-Beleuchtung					
		Stück links	40	30	12	658	
Stück rechts		40	30	12	659		
Paar		40	30	12	660		
Stück links		60	30	12	661		
Stück rechts		60	30	12	662		
Paar	60	30	12	663			
<p>Dieses Produkt enthält Lichtquellen der Energieeffizienzklasse G</p>							



Beimöbel Höhe 89 cm



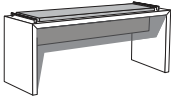


Alle Drehtüren inkl. gedämpfter Scharniere

Beschreibung	Maße in cm			Art.-Nr.	EURO
	B	H	T		
 <p>Schubkastenschrank, 5 Auszüge</p>	60	89	37	685	
 <p>Kommode, 2-türig, mit einem durchgehenden Einlegeboden</p>	93	89	37	062	
 <p>Kombikommode, schmal, links 5 Auszüge, 1 Tür rechts angeschlagen, dahinter ein Einlegeboden</p>	93	89	37	024	
 <p>Eckkommode, mit einem Einlegeboden</p> <p>rechts ang., stellbar links v. Bett</p> <p>Glatte Tür - Ohne Profil!</p>	61	89	61	686	
 <p>Eckkommode, mit einem Einlegeboden</p> <p>links ang., stellbar rechts v. Bett</p> <p>Glatte Tür - Ohne Profil!</p>	61	89	61	688	
 <p>Kombikommode, mittig 5 Auszüge, 2 Türen außen, je Türenfach ein Einlegeboden</p>	125	89	37	419	



Beimöbel

Alle Drehtüren inkl. gedämpfter Scharniere

Beschreibung	Maße in cm			Art.-Nr.	EURO
	B	H	T		
 <p>Hängeschrank mit Tür</p> <p>Paar Stück, links ang. Stück, rechts ang.</p>	40	123	30	134	
	40	123	30	135	
	40	123	30	136	
 <p>Steckböden</p>	60	2	20	899	
	80	2	20	891	
 <p>Ankleidebank mit Polster in Kunstleder</p> <p>- mit Kunstleder havannaafb.</p>	120	53	40	644	
 <p>Hängespiegel, Aufhängung quer oder senkrecht</p>	110	85	3	086	
 <p>Wandspiegel</p>	60	80	3	087	