


Walton










01.04.2026 - bis auf Widerruf







Tischsystem Walton





Auswahl Tischplatten Kantenstärke 6 cm /Schweizer Kante 4 cm

Bild	Art.-Nr.	Holzart	Ausführung	Kante	Maße	
	S1002316	Eiche-geölt	durchg. Lamelle	gerade	160 x 100 cm	
	S1002318	Eiche-geölt	durchg. Lamelle	gerade	180 x 100 cm	
	S1002320	Eiche-geölt	durchg. Lamelle	gerade	200 x 100 cm	
	S1002322	Eiche-geölt	durchg. Lamelle	gerade	220 x 100 cm	
	S1002324	Eiche-geölt	durchg. Lamelle	gerade	240 x 100 cm	
	S1002317	Eiche-geölt	keilgezinkt	gerade	160 x 100 cm	
	S1002319	Eiche-geölt	keilgezinkt	gerade	180 x 100 cm	
	S1002321	Eiche-geölt	keilgezinkt	gerade	200 x 100 cm	
	S1002323	Eiche-geölt	keilgezinkt	gerade	220 x 100 cm	
	S1002325	Eiche-geölt	keilgezinkt	gerade	240 x 100 cm	
	S1002516	Eiche-geölt	durchg. Lamelle	Baumkante	160 x 100 cm	
	S1002518	Eiche-geölt	durchg. Lamelle	Baumkante	180 x 100 cm	
	S1002520	Eiche-geölt	durchg. Lamelle	Baumkante	200 x 100 cm	
	S1002532	Eiche-geölt	durchg. Lamelle	Baumkante	220 x 100 cm	
	S1002524	Eiche-geölt	durchg. Lamelle	Baumkante	240 x 100 cm	
	S1002517	Eiche-geölt	keilgezinkt	Baumkante	160 x 100 cm	
	S1002519	Eiche-geölt	keilgezinkt	Baumkante	180 x 100 cm	
	S1002521	Eiche-geölt	keilgezinkt	Baumkante	200 x 100 cm	
	S1002525	Eiche-geölt	keilgezinkt	Baumkante	240 x 100 cm	
	S1005317	Eiche Bianco gewachst	durchg. Lamelle	gerade	160 x 100 cm	
	S1005319	Eiche Bianco gewachst	durchg. Lamelle	gerade	180 x 100 cm	
	S1005321	Eiche Bianco gewachst	durchg. Lamelle	gerade	200 x 100 cm	
	S1006316	Kernbuche geölt	keilgezinkt	gerade Kante	160 x 100 cm	
	S1006318	Kernbuche geölt	keilgezinkt	gerade Kante	180 x 100 cm	
	S1006320	Kernbuche geölt	keilgezinkt	gerade Kante	200 x 100 cm	
	S1002718	Eiche-geölt	durchg. Lamelle	Schweizer Kante	180 x 100 cm	
	S1002720	Eiche-geölt	durchg. Lamelle	Schweizer Kante	200 x 100 cm	
	S1002722	Eiche-geölt	durchg. Lamelle	Schweizer Kante	220 x 100 cm	
	S1002724	Eiche-geölt	durchg. Lamelle	Schweizer Kante	240 x 100 cm	

Auswahl Metallgestelle für Tischplatten aus Walton

Bild	Art.-Nr.	Ausführung	Farbe	passend	Maße	
	S3000TUE	U-Fuß	edelstahlfarbig	für Tischplatten	90 x 30 mm	
	S3000TUS	U-Fuß	schwarz	für Tischplatten	90 x 30 mm	
	S300TUSS	U-Fuß, schräg	schwarz	für Tischplatten	90 x 30 mm	
	S3000TXE	X-Fuß	edelstahlfarbig	für Tischplatten	90 x 30 mm	
	S3000TXS	X-Fuß	schwarz	für Tischplatten	90 x 30 mm	
	S3000TKE	Spider, hochkant verschweißt	edelstahlfarbig	für Tischplatten	30 x 90 mm	
	S3000TKS	Spider, hochkant verschweißt	schwarz	für Tischplatten	30 x 90 mm	
	S3000TKK	Spider, hochkant verschweißt	kreidefarben	für Tischplatten	30 x 90 mm	

Auswahl Holzgestelle (Holzstärke 10 x 10 cm) für Tischplatten aus Walton

Bild	Art.-Nr.	Ausführung	Farbe	passend	Maße	
	S3000TAH	A-Fuß	Eiche geölt	für Tischplatten	B 79 x H 72 cm	
			durchg. Lamelle			
	S3000TXH	X-Fuß	Eiche geölt	für Tischplatten	B 79 x H 72 cm	
			durchg. Lamelle			
	S3000TAB	A-Fuß	Eiche Bianco geölt	für Tischplatten	B 79 x H 72 cm	
			durchg. Lamelle			
	S3000TXB	X-Fuß	Eiche Bianco geölt	für Tischplatten	B 79 x H 72 cm	
			durchg. Lamelle			

Platten für Bänke auf Anfrage !

Auswahl Metallgestelle für Bankplatten

Bild	Art.-Nr.	Ausführung	Farbe	passend	Maße	
	S4000BUE	U-Fuß	edelstahlfarbig	für Bänke	60 x 30 mm	
	S4000BUS	U-Fuß	schwarz	für Bänke	60 x 30 mm	
	S4000BXE	X-Fuß	edelstahlfarbig	für Bänke	60 x 30 mm	
	S4000BXS	X-Fuß	schwarz	für Bänke	60 x 30 mm	