

MASSIVHOLZKOLLEKTION

RAMOS

SYSTEMPROGRAMM FÜR WOHNRAUM · ESSRAUM · EINZELMÖBEL



IN DER NATUR




ZUHAUSE

MIT RAMOS HOLEN SIE SICH DIE NATUR NACH HAUSE.

Sie suchen das Besondere und wünschen sich Massivholzmöbel mit Charakter? Unkonventionell, modern und puristisch. Ramos wird Ihren hohen Ansprüchen gerecht. Individuell gewachsen und natürlich. Die charakteristischen Merkmale im Holz machen jedes massive Möbel zu einem Unikat. Hochwertige, naturbelassene Materialien wie Asteiche, gebürstet und bianco geölt, und Astbuche naturbelassen, geölt, sorgen für ein angenehmes Fühlerlebnis. Der faszinierende Materialmix aus Massivholz und Glas unterstreicht den spannenden und eigenständigen Auftritt. Entdecken Sie ein Möbel, das ein gesundes Raumklima schafft und eine neue Form von Einzigartigkeit definiert. Schließlich stand beim Design das Ursprüngliche Pate – die Natur.





NATÜRLICHES DESIGN

DAS MAN SEHEN UND FÜHLEN KANN

GESUNDES RAUMKLIMA

Unsere Massivholzmöbel sorgen für ein angenehmes und gesundes Raumklima. Dabei nimmt das Holz die Raumfeuchtigkeit auf und gibt diese bei trockener Umgebungsluft wieder ab. Das steigert das Wohlbefinden und schafft eine angenehme Raumatmosphäre. Außerdem sind unsere Massivholzmöbel in der Emissionsklasse A klassifiziert.

NACHHALTIGE FORSTWIRTSCHAFT

Für unsere Massivholzmöbel verarbeiten wir ausschließlich den nachwachsenden Rohstoff Holz. Dabei achten wir darauf, dass unser Holz aus nachhaltigem Anbau kommt. Das schont die Umwelt und sichert uns den Bestand für die Zukunft.


NATÜRLICH GEWACHSEN

Unsere Massivholzmöbel bestechen durch ihr individuelles Design. Jedes Möbel ist ein Unikat. Der einzigartige Charakter spiegelt die pure Natürlichkeit des Waldes wider. Erleben Sie eine einzigartige, gebürstete Oberflächenstruktur und die vielen filigran gearbeiteten Handschmeichelecken.

NATÜRLICH SCHÖN

UND NOCH SCHÖNER IN IHREM WOHNZIMMER

Setzen Sie Akzente mit perfekt in die Front eingepassten braunen Glas-Elementen. Eingerahmt von einem filigranen Rahmen aus Holz, bestimmt das schräg gezeichnete Korpuselement des Schrankauszugs das harmonische Gesamtbild. Klare Linien und Konturen verleihen dem Raum eine angenehme und moderne Atmosphäre. Die handwerklich in die Front eingearbeiteten Griffe sind wahlweise in Edelstahl gebürstet und dunkelbraun gebürstet erhältlich.



SIDEBOARD 154 101 B/H/T 182,0 X 90,3 X 47,1 CM

VORSCHLAG 15401 B/H/T 315,0 X 185,0 X 47,1 CM

LUST AUF EINEN WALDSPAZIERGANG IN DEN EIGENEN VIER WÄNDEN?

Ist es das progressive Design oder seine Natürlichkeit, die Ramos so besonders macht? Es ist beides. Die Verbindung aus dynamisch gezeichneten Formen und natürlichen Oberflächen verleiht jedem einzelnen Möbel einen ganz eigenen, individuellen Charakter. Dabei erfüllen Ramos Massivholzmöbel den gleichen praktischen Nutzen wie konventionelle Möbel. Trotz modernem Design muss nicht auf Komfort verzichtet werden. Die schlanken Vitrinen sorgen für Leichtigkeit und bieten dabei viel Stauraum.



FRONTAUSZUG

Praktischer Nutzen und vollendetes Design sind kein Widerspruch. Das schräge Element mit Frontauszug und gedämpftem Selbsteinzug bietet Raum für Nützliches.



AUSZUG INKLUSIVE MASSIVHOLZZARGE

Die weit ausladenden Schubladen bieten viel Raum für Ordnung. Mit 18 mm Massivholzzarge, je nach Ausführung in Eiche oder Buche gefertigt.



VORSCHLAG 15401 315,0 X 185,0 X 47,1 CM

DIE FRONTEN

MÜSSEN SIE NICHT WECHSELN –
ABER SIE KÖNNEN



FRONTAKZENT IN OPTIWHITE WEISSGLAS SATINIERT



FRONTAKZENT IN FARBGLAS BRAUN SATINIERT



FRONTAKZENT IN MASSIVHOLZ, ABBILDUNG IN ASTEICHE

VITRINEN

Die weit zurückspringenden seitlichen Verglasungen verleihen dem Programm eine zusätzliche Leichtigkeit und Modernität. Das Vitrinenglas ist wahlweise in der Variante Optiwhite Klarglas oder in Bronzeglas erhältlich. Im Bereich der Rückwände setzen Sie optional auch mit Farbglas Optiwhite Weißglas satiniert oder braun satiniert stilvolle Akzente.

OBERFLÄCHEN

Gestalten Sie Ramos ganz individuell. Näheres hierzu finden Sie im Typenplan.

SO URSPRÜNGLICH DAS DESIGN, SO FORTSCHRITTLICH DIE TECHNIK.

Bei Ramos verbinden sich Modernität und Ursprünglichkeit, ohne dass Sie dabei auf Funktionalität und praktischen Nutzen verzichten müssen. Unterteile gibt es in zwei verschiedenen Höhen, jeweils mit Klappe und Vollauszug sowie wahlweise mit oder ohne Nische. Für eine weitere Medienlösung auch in Verbindung mit einer TV-Bank.



WOHNRAUM
14



VORSCHLAG 15417 B/H/T 324,0 X 185,0 X 53,7 CM

15




VORSCHLAG 15411 B/H/T 306,0 X 205,5 X 53,7 CM BEI 2 X 15 CM ABSTAND

LICHTLÖSUNG UND BELEUCHTUNG

Setzen Sie eindrucksvolle Akzente mit Licht. Dank der drehbaren LED-Spots kann die Rückwand oder Dekoration angeleuchtet und individuell in Szene gesetzt werden. Es entsteht eine schöne Fläche mit einer besonderen Licht- und Schattenwirkung, die eine gewisse Spannung erzeugt.

Mit der Fernbedienung lassen sich die DUO-LEDs, die es erstmals auch als drehbare Spots gibt, stufenlos in der Helligkeit sowie in der Lichtwärme dimmen. Wählen Sie zwischen Warm- und Kaltlicht und verleihen Sie Ihrem Raum eine ganz eigene Lichtstimmung. Der Infrarotpeater und die Sockelbeleuchtung sind bei Ramos in gleicher Weise eine Selbstverständlichkeit und ebenfalls optional erhältlich.



SATT WERDEN

SIE HIER GARANTIERT, DOCH VON DIESEM ANBLICK NIE

Sie legen großen Wert auf gesunde Ernährung und natürliches Design. Jetzt wird es Zeit für gesunde Esszimmer-Möbel, die Ihren Ansprüchen an Design und Ihrem Lebensstil gerecht werden. Mit Ramos erhalten Sie ein Massivholzmöbel, das nicht nur gut aussieht, sondern auch für ein angenehmes Raumklima sorgt. Damit Sie und Ihre Gäste sich rundum wohlfühlen.

SITZBANK 102 483 B/H/T 188,0 X 86,0 X 57,0 CM

ESSTISCH 154 462 B/H/T 180,0 X 76,0 X 95,0 CM

SESSEL 100 469 BEZUG LEDER

VORSCHLAG 15409 B/H/T 295,0 X 58,2 X 47,1 CM



VORSCHLAG 15409 B/H/T 295,0 X 58,2 X 47,1 CM

BEQUEM SITZEN

UND DABEI TROTZDEM ZU MODERNEM
DESIGN STEHEN



BANK

Die Bank besticht durch ein modernes Design, ohne dass dabei auf Bequemlichkeit verzichtet werden muss. Die moderne Formensprache von Ramos setzt sich hier in ihrer schönsten Form fort.

SITZBANK 102 483 B/H/T 188,0 X 86,0 X 57,0 CM



HIGHBOARD 154 117 B/H/T 182,0 X 119,1 X 39,5 CM

ESSTISCH 154 581 B/H/T 180/280 X 76,0 X 95,0 CM

STUHL 100 465 BEZUG LEDER



REGAL 154 302 B/H/T 92,0 X 205,5 X 39,5 CM

EINFACH AUSGEZOGEN

UND IM HANDUMDREHEN VERGRÖSSERT SICH DIE RUNDE



ESSTISCH

Mit wenigen Handgriffen lässt sich der Tisch verlängern. Hierzu wird das Tischgestell ausgezogen, die innenliegende Platte aufgelegt und abschließend das Gestell zusammengeschoben. Eine einfache, mit nur einer Hand durchführbare Lösung, die sich sehr bedienungsfreundlich gestaltet.

ESSTISCH 154 581 B/H/T 180/280 X 76,0 X 95,0 CM



HIGHBOARD 154 116 B/H/T 182,0 X 119,1 X 39,5 CM

GUTES DESIGN

LIEGT IN DER NATUR UND MANCHMAL AUCH IM „ASTAUGE“ DES BETRACHTERS



DIE DURCHGEHENDE LAMELLE

Die Front wird eingerahmt von filigran gearbeitetem Holz. Dabei stoßen die beiden mit Radien versehenen Hirnholzflächen nahtlos aneinander und sorgen für ein ganz besonderes handschmeichlerisches Erlebnis. Eine weitere Besonderheit – die in der Front und im Korpus durchgehende Lamelle. Ein Zeichen für höchste Verarbeitungsqualität.

SIDEBOARD 154 101 B/H/T 182,0 X 90,3 X 47,1 CM

100 JAHRE GEWACHSEN

UND JETZT TIEFER GELEGT.
DER COUCHTISCH MIT LIFT-FUNKTION



COUCHTISCH
Ausgestattet mit einer Lift-Funktion, passt sich der Couchtisch Ihren individuellen Bedürfnissen an. Per einfachem Handgriff lässt er sich in der Höhe verstellen.

COUCHTISCH 154 522

BEI DIESEM RAUMKLIMA WIRD IHNEN GANZ WARM UMS HERZ

Massivholzmöbel zeichnen sich insbesondere durch ihr gesundes Raumklima aus. Das Holz hat dabei eine regulierende Wirkung. Es nimmt die Raumfeuchtigkeit auf und gibt diese bei trockener Umgebungsluft wieder ab. Außerdem entzieht es der Atmosphäre Kohlendioxid CO₂. Wird das Holz als Rohstoff für Möbel genutzt, bleibt der Effekt der CO₂-Reduzierung erhalten.



NACHHALTIGKEIT LIEGT AUCH IM AUGE DES BETRACHTERS

Wir achten ganzheitlich auf Nachhaltigkeit. In der Fertigung wie bei unseren Produktionsprozessen. Wir verarbeiten ausschließlich hochwertigste Materialien und ausgewähltes Massivholz aus bestandgepflegten Forsten und fertigen in höchster Qualität. Die CO₂-Emissionen behalten wir dabei immer im Blick.



KLIMANEUTRALER HERSTELLER

Bei der Produktion hinterlassen wir keine Klimaspuren. Aus diesem Grund erhielten wir eine Auszeichnung als erster klimaneutraler Möbelhersteller. Wir denken und handeln nachhaltig, denn wir haben ein Bewusstsein dafür entwickelt, Produktivität und Nachhaltigkeit in Einklang zu bringen. Zum Schutz von Mensch und Umwelt.



DASS UNSERE MÖBEL KLASSE HABEN, VERSTEHT SICH VON ALLEIN – JETZT BEKOMMEN SIE AUCH NOCH EIN SIEGEL DAFÜR

Unsere Massivholzmöbel erhielten gleich mehrere Gütezeichen. Vom „Goldenen M“ bis hin zum PEFC Zertifikat für Möbel aus nachhaltigem Anbau.



DAS GOLDENE „M“
Strenge Tests und Kontrollen sorgen dafür, dass Möbel mit dem „Goldenen M“ alle Anforderungen erfüllen und Sie schadstoffgeprüfte Möbel mit guter Qualität erhalten.



MÖBEL AUS DEUTSCHLAND
Qualität aus Deutschland ist bei uns ein gelebter Wert. Aus diesem Grund produzieren wir konsequent vor Ort und beziehen unsere Materialien von regionalen Zulieferern.



PEFC-SIEGEL
Wir sind nach den Standards des weltweit größten Waldzertifizierungssystems PEFC zertifiziert. So stammen unsere Holzprodukte aus vorbildlich bewirtschafteten Wäldern.

DIE HOLZARTEN NATÜRLICHKEIT PUR.

Alle Hölzer sind von Natur aus sehr unterschiedlich. Anhand einiger Beispiele zeigen wir Ihnen, wie verschieden die einzelnen Hölzer in ihrer Darstellung ausfallen können.



ASTSTELLEN

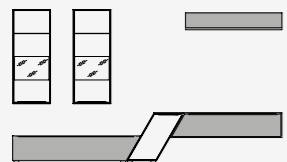
Möbel aus Massivholz haben ihren ganz eigenen Charakter. Damit das auch so bleibt, nehmen wir keinen

Einfluss auf die natürliche Wirkung des Holzes. Die bewusst sichtbar gelassenen Risse und Aststellen werden mit einem

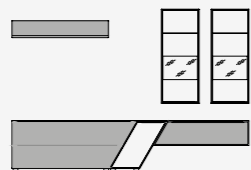
Astfüller aus natürlichen Materialien behandelt.



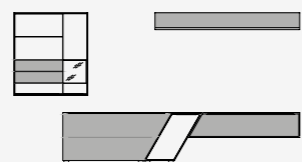
WOHNWANDVORSCHLÄGE



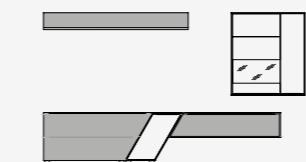
Vorschlag 15401
B/H/T 315,0 / 185,0 / 47,1 cm



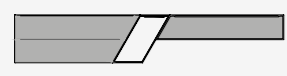
Vorschlag 15403
B/H/T 295,0 / 185,0 / 47,1 cm



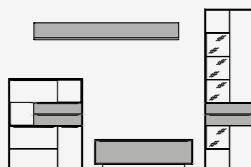
Vorschlag 15405
B/H/T 355,0 / 185,0 / 47,1 cm



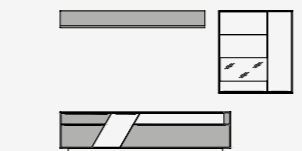
Vorschlag 15407
B/H/T 325,0 / 185,0 / 47,1 cm



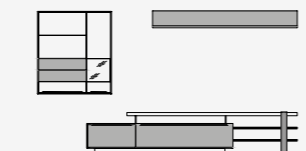
Vorschlag 15409
B/H/T 295,0 / 58,2 / 47,1 cm



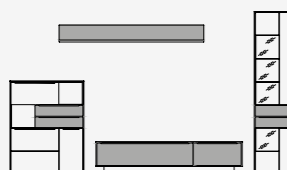
Vorschlag 15411
B/H/T 306,0 / 205,5 / 53,7 cm



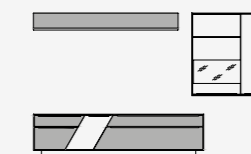
Vorschlag 15415
B/H/T 294,0 / 185,0 / 53,7 cm



Vorschlag 15417
B/H/T 324,0 / 185,0 / 53,7 cm



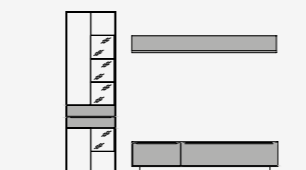
Vorschlag 15421
B/H/T 366,0 / 205,5 / 53,7 cm



Vorschlag 15423
B/H/T 294,0 / 185,0 / 53,7 cm



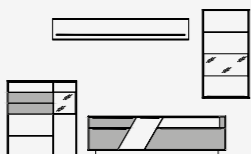
Vorschlag 15427
B/H/T 289,0 / 185,0 / 53,7 cm



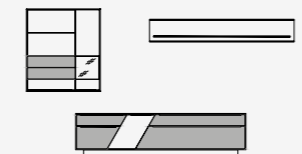
Vorschlag 15429
B/H/T 259,0 / 205,5 / 53,7 cm



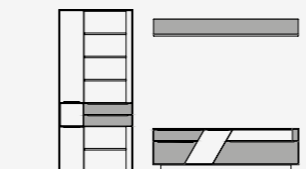
Vorschlag 15431
B/H/T 335,0 / 205,5 / 53,7 cm



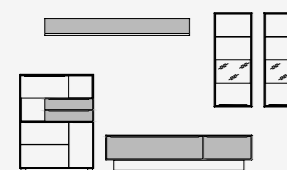
Vorschlag 15433
B/H/T 320,0 / 185,0 / 53,7 cm



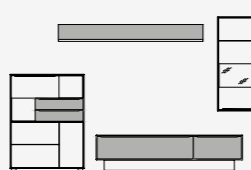
Vorschlag 15435
B/H/T 332,0 / 185,0 / 53,7 cm



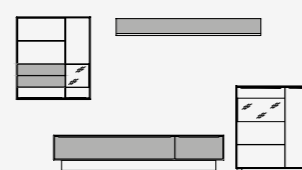
Vorschlag 15437
B/H/T 294,0 / 205,5 / 53,7 cm



Vorschlag 15439
B/H/T 351,0 / 185,0 / 53,7 cm



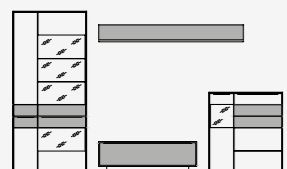
Vorschlag 15441
B/H/T 320,0 / 185,0 / 53,7 cm



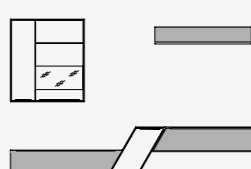
Vorschlag 15443
B/H/T 365,0 / 185,0 / 53,7 cm



Vorschlag 15445
B/H/T 319,0 / 185,0 / 53,7 cm



Vorschlag 15447
B/H/T 336,0 / 205,5 / 53,7 cm



Vorschlag 15449
B/H/T 315,0 / 185,0 / 47,1 cm

LOWBOARD MIT SOCKEL



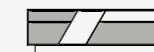
154 600
B/H/T 122,0 / 43,8 / 53,7 cm



154 601*
B/H/T 182,0 / 43,8 / 53,7 cm



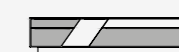
154 603*
B/H/T 212,0 / 43,8 / 53,7 cm



154 620
B/H/T 182,0 / 58,2 / 53,7 cm



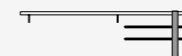
154 622
B/H/T 182,0 / 58,2 / 53,7 cm



154 621
B/H/T 212,0 / 58,2 / 53,7 cm




154 623
B/H/T 212,0 / 58,2 / 53,7 cm




154 610*
B/H/T 212,0 / 57,4 / 39,5 cm


LOWBOARD OHNE SOCKEL



154 630*
B/H/T 118,9 / 32,7 / 47,1 cm



154 631*
B/H/T 138,9 / 32,7 / 47,1 cm




154 632*
B/H/T 158,9 / 32,7 / 47,1 cm



154 635*
B/H/T 71,1 / 61,5 / 47,1 cm



154 637*
B/H/T 135,5 / 61,5 / 47,1 cm



154 638*
B/H/T 155,5 / 61,5 / 47,1 cm

LOWBOARD HÄNGEND



154 802*
B/H/T 118,9 / 30,8 / 47,1 cm




154 803*
B/H/T 138,9 / 30,8 / 47,1 cm




154 804*
B/H/T 158,9 / 30,8 / 47,1 cm



154 835*
B/H/T 71,1 / 59,6 / 47,1 cm

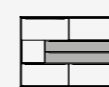


154 837*
B/H/T 135,5 / 59,6 / 47,1 cm

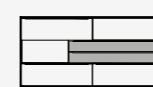


154 838*
B/H/T 155,5 / 59,6 / 47,1 cm

SIDEBORD



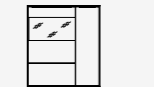
154 100
B/H/T 122,0 / 90,3 / 47,1 cm



154 101
B/H/T 182,0 / 90,3 / 47,1 cm

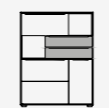


154 110*
B/H/T 92,0 / 104,7 / 39,5 cm

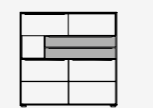


154 112*
B/H/T 92,0 / 104,7 / 39,5 cm

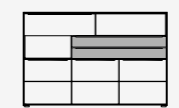
HIGHBOARD



154 114
B/H/T 92,0 / 119,1 / 39,5 cm



154 115
B/H/T 122,0 / 119,1 / 39,5 cm

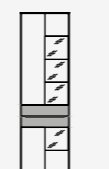


154 116
B/H/T 182,0 / 119,1 / 39,5 cm

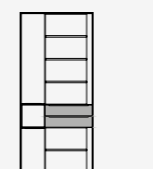


154 117
B/H/T 182,0 / 119,1 / 39,5 cm

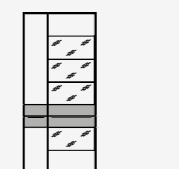
VITRINEN/REGALE



154 300*
B/H/T 62,0 / 205,5 / 39,5 cm



154 302*
B/H/T 92,0 / 205,5 / 39,5 cm



154 304*
B/H/T 92,0 / 205,5 / 39,5 cm

TYPENÜBERSICHT
32
33
34

HÄNGEVITRINEN



154 824*
B/H/T
92,0 / 102,8 / 39,5 cm



154 826*
B/H/T
92,0 / 102,8 / 39,5 cm



154 820**
B/H/T
47,0 / 117,2 / 39,5 cm




154 822**
B/H/T
62,0 / 117,2 / 39,5 cm


WANDBORD




154 880
B/H/T
120,0 / 21,0 / 25,0 cm



154 881
B/H/T
180,0 / 21,0 / 25,0 cm

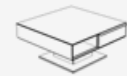


154 885
B/H/T
122,0 / 21,0 / 25,0 cm

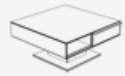


154 886
B/H/T
182,0 / 21,0 / 25,0 cm

COUCHTISCHE



154 522
mit Liftfunktion
B/T
82,0 / 82,0 cm
Höhe 40,0 - 72,5 cm



154 521
B/H/T
82,0 / 42,0 / 82,0 cm



154 532
B/H/T
115,0 / 45,0 / 65,0 cm



154 517
B/H/T
115,0 / 45,0 / 65,0 cm

ESSTISCHE OHNE VERLÄNGERUNG



B/H/T
154 460 140 / 76 / 95 cm
154 461 160 / 76 / 95 cm
154 462 180 / 76 / 95 cm
154 463 200 / 76 / 95 cm
154 464 220 / 76 / 95 cm



B/H/T
154 570 140 / 76 / 95 cm
154 571 160 / 76 / 95 cm
154 572 180 / 76 / 95 cm
154 573 200 / 76 / 95 cm
154 574 220 / 76 / 95 cm

ESSTISCHE MIT VERLÄNGERUNG



B/H/T
154 580 160 · 260 / 76 / 95 cm
154 581 180 · 280 / 76 / 95 cm
154 582 200 · 300 / 76 / 95 cm
154 583 220 · 320 / 76 / 95 cm
mit 1 schwenkbaren Platte 100 cm



B/H/T
154 590 160 · 210 · 260 / 76 / 95 cm
154 591 180 · 230 · 280 / 76 / 95 cm
154 592 200 · 250 · 300 / 76 / 95 cm
154 593 220 · 270 · 320 / 76 / 95 cm
mit 2 schwenkbaren Platten je 50 cm

SITZBANK MIT PASSENDEN STÜHLEN



B/SH/T
102 481 148 / 51 / 57 cm
102 482 168 / 51 / 57 cm
102 483 188 / 51 / 57 cm
102 484 208 / 51 / 57 cm



100 465
B/SH/T
46,5 / 49,0 / 45,0 cm



100 469
B/SH/T
55,0 / 49,5 / 47,0 cm

Zeichnungsdarstellung



* Diesen Artikel erhalten sie auch spiegelverkehrt.
** Diesen Artikel gibt es mit Türanschlag rechts oder links.

DAS SYSTEMPROGRAMM

VIELE WÜNSCHE. NOCH VIEL MEHR MÖGLICHKEITEN.

Ramos zeichnet sich insbesondere durch seine Vielfältigkeit aus. So können Sie sich Ihre individuellen Möbel zusammenstellen, die in Holzart und Oberfläche unterschiedlich sind. Das Systemprogramm ermöglicht Ihnen unzählige Kombinationsmöglichkeiten.

HOLZARTEN



Asteiche




Astbuche

OBERFLÄCHEN
Fronten und Rückwände



Optiwhite Weißglas satiniert



Farbglas braun satiniert



Asteiche



Astbuche

GRIFFE



Aluminium Edelstahloptik gebürstet



Aluminium dunkelbraun gebürstet

GLASAUSFÜHRUNGEN



Optiwhite Klarglas



Bronzeglas

RAMOS BESONDERHEITEN



Filigrane Holzverarbeitung mit sichtbarem Hirnholz-akzent



Schubkästen mit Vollauszug, gedämpftem Selbstenzug und massiven Zargen



Türen mit 110 Grad Öffnungswinkel und gedämpftem Selbstanzug



Sockelbeleuchtung optional



Medienzentrum mit optionalem Kabelmanagement

ZUBEHÖR

Umfangreiche individuelle Möglichkeiten.

Bitte wenden Sie sich hierzu an Ihren Verkaufsberater.

MIT RAMOS PLANEN

Das Profi-Planungsprogramm furnplan stellt Ihren neuen Wohnraum original dar: dreidimensional und in Farbe.

furnplan



SONDERMASSE

Sonderanfertigung und Sondermaße gehören zum Standard.

Bitte wenden Sie sich hierzu an Ihren Verkaufsberater.





RAMOS.

© Möbelwerke A. Decker GmbH · www.decker.de · Alle Modelle sind urheberrechtlich geschützt.
Aststellen und bewusst sichtbar gelassene Risse sind ein Zeichen der Natürlichkeit und stellen keinen Reklamationsgrund dar.
Technische Änderungen, Maßkorrekturen und Farbabweichungen behalten wir uns vor.
Gedruckt auf 100% recyclingfähigem Papier · Stand Mai 2016